



**FIDEICOMISO IRREVOCABLE DE INVERSION Y
ADMINISTRACION PARA LA EJECUCION DE PROGRAMAS
HIDROAGRICOLAS. (FIDEA)**

2022



FIDEICOMISO IRREVOCABLE DE INVERSION Y ADMINISTRACION PARA LA
EJECUCION DE PROGRAMAS HIDROAGRICOLAS. (FIDEA)

Información Financiera

2022



FIDEICOMISO IRREVOCABLE DE INVERSION Y ADMINISTRACION PARA LA EJECUCION DE PROGRAMAS HIDROAGRICOLAS. (FIDEA)

OBJETO:

Construcción, rehabilitación, complementación, ampliación y modernización de la infraestructura de captación, conducción y distribución del agua en Distritos de Riego y de las URDERALES (Unidades de Riego para el Desarrollo Rural), a fin de eficientar la infraestructura hidroagícola.

FIN:

Otorgar recursos en numerario para el apoyo y fomento de actividades previstas en los anexos técnicos.

2022



**FIDEICOMISO IRREVOCABLE DE INVERSION Y ADMINISTRACION PARA LA
EJECUCION DE PROGRAMAS HIDROAGRICOLAS. (FIDEA)**

Información Contable

2022

Fideicomiso irrevocable de inversion y administracion para la ejecucion de programas hidroagricolas <<FIDEA>>
Estado de Situación Financiera
Al 30 de Septiembre de 2022 y 2021
(Cifras en Pesos)

Concepto	2022	2021	Concepto	2022	2021
ACTIVO			PASIVO		
Activo Circulante			Pasivo Circulante		
Efectivo y Equivalentes	243,173,208	121,814,907	Cuentas por Pagar a Corto Plazo	0	8,695
Derechos a Recibir Efectivo o Equivalentes	0	0	Documentos por Pagar a Corto Plazo	0	0
Derechos a Recibir Bienes o Servicios	0	0	Porción a Corto Plazo de la Deuda Pública a Largo Plazo	0	0
Inventarios	0	0	Títulos y Valores a Corto Plazo	0	0
Almacenes	0	0	Pasivos Diferidos a Corto Plazo	0	0
Estimación por Pérdida o Deterioro de Activos Circulantes	0	0	Fondos y Bienes de Terceros en Garantía y/o Administración a Corto Plazo	0	0
Otros Activos Circulantes	0	0	Provisiones a Corto Plazo	0	0
Total de Activos Circulantes	243,173,208	121,814,907	Otros Pasivos a Corto Plazo	0	0
Activo No Circulante			Total de Pasivos Circulantes	0	8,695
Inversiones Financieras a Largo Plazo	0	0	Pasivo No Circulante		
Derechos a Recibir Efectivo o Equivalentes a Largo Plazo	0	0	Cuentas por Pagar a Largo Plazo	0	0
Bienes Inmuebles, Infraestructura y Construcciones en Proceso	0	0	Documentos por Pagar a Largo Plazo	0	0
Bienes Muebles	0	0	Deuda Pública a Largo Plazo	0	0
Activos Intangibles	0	0	Pasivos Diferidos a Largo Plazo	0	0
Depreciación, Deterioro y Amortización Acumulada de Bienes	0	0	Fondos y Bienes de Terceros en Garantía y/o Administración a Largo Plazo	0	0
Activos Diferidos	0	0	Provisiones a Largo Plazo	0	0
Estimación por Pérdida o Deterioro de Activos no Circulantes	0	0			
Otros Activos no Circulantes	0	0	Total de Pasivos No Circulantes	0	0
Total de Activo No Circulantes	0	0	Total del Pasivo	0	8,695
Total del Activo	243,173,208	121,814,907	HACIENDA PÚBLICA/PATRIMONIO		
			Hacienda Pública/Patrimonio Contribuido	1,244,581,107	1,244,581,107
			Aportaciones	1,244,581,107	1,244,581,107
			Donaciones de Capital	0	0
			Actualización de la Hacienda Pública/Patrimonio	0	0
			Hacienda Pública/Patrimonio Generado	-1,001,407,900	-1,122,774,895
			Resultados del Ejercicio (Ahorro/ Desahorro)	130,198,564	-28,958,593
			Resultados de Ejercicios Anteriores	-1,131,606,473	-1,093,816,311.22
			Revalúos	0	0
			Reservas	0	0
			Rectificaciones de Resultados de Ejercicios Anteriores	10	10
			Exceso o Insuficiencia en la Actualización de la Hacienda Pública/ Patrimonio	0	0
			Resultado por Posición Monetaria	0	0
			Resultado por Tenencia de Activos no Monetarios	0	0
			Total Hacienda Pública/Patrimonio	243,173,208	121,806,213
			Total del Pasivo v Hacienda Pública/Patrimonio	243,173,208	121,814,907

"Bajo protesta de decir verdad declaramos que los Estados Financieros y sus notas, son razonablemente correctos y son responsabilidad del emisor".

Ing. Paulo Barrios Rosales
 Presidente del Comité Técnico

Juan Lara Centeno
 Coordinación de Control y Seguimiento de Fideicomisos

Fideicomiso irrevocable de inversión y administración para la ejecución de programas hidroagrícolas <<FIDEA>>

Estado de Actividades

Del 1 de Enero Al 30 de Septiembre de 2022 y 2021

(Cifras en Pesos)

Concepto	2022	2021
INGRESOS Y OTROS BENEFICIOS		
Ingresos de Gestión	22,291,802	26,497,353
Impuestos	0	0
Cuotas y Aportaciones de Seguridad Social	0	0
Contribuciones de Mejoras	0	0
Derechos	0	0
Productos	4,954,917	4,160,993
Aprovechamientos	0	0
Ingresos por Venta de Bienes y Prestación de Servicios	17,336,885	22,336,360
Participaciones, Aportaciones, Convenios, Incentivos Derivados de la Colaboración Fiscal, Fondos Distintos de Aportaciones, Transferencias, Asignaciones, Subsidios y Subvenciones, y Pensiones y Jubilaciones	146,410,743	100,179,579
Participaciones, Aportaciones, Convenios, Incentivos Derivados de la Colaboración Fiscal	0	0
Transferencias, Asignaciones, Subsidios y Subvenciones, y Pensiones y Jubilaciones	146,410,743	100,179,579
Otros Ingresos y Beneficios	0	0
Ingresos Financieros	0	0
Incremento por Variación de Inventarios	0	0
Disminución del Exceso de Estimaciones por Pérdida o Deterioro u Obsolescencia	0	0
Disminución del Exceso de Provisiones	0	0
Otros Ingresos y Beneficios Varios	0	0
Total de Ingresos y Otros Beneficios	168,702,545	126,676,933
GASTOS Y OTRAS PÉRDIDAS		
Gastos de Funcionamiento	264,033	433,196
Servicios Personales	0	0
Materiales y Suministros	0	0
Servicios Generales	264,033	433,196
Transferencias, Asignaciones, Subsidios y Otras Ayudas	38,239,948	155,202,329
Transferencias Internas y Asignaciones al Sector Público	0	0
Transferencias al Resto del Sector Público	0	0
Subsidios y Subvenciones	38,239,948	155,202,329
Ayudas Sociales	0	0
Pensiones y Jubilaciones	0	0
Transferencias a Fideicomisos, Mandatos y Contratos Análogos	0	0
Transferencias a la Seguridad Social	0	0
Donativos	0	0
Transferencias al Exterior	0	0
Participaciones y Aportaciones	0	0
Participaciones	0	0
Aportaciones	0	0
Convenios	0	0
Intereses, Comisiones y Otros Gastos de la Deuda Pública	0	0
Intereses de la Deuda Pública	0	0
Comisiones de la Deuda Pública	0	0
Gastos de la Deuda Pública	0	0
Costo por Coberturas	0	0
Apovos Financieros	0	0
Otros Gastos y Pérdidas Extraordinarias	0	0
Estimaciones, Depreciaciones, Deterioros, Obsolescencia y Amortizaciones	0	0
Provisiones	0	0
Disminución de Inventarios	0	0
Aumento por Insuficiencia de Estimaciones por Pérdida o Deterioro u Obsolescencia	0	0
Aumento por Insuficiencia de Provisiones	0	0
Otros Gastos	0	0
Inversión Pública	0	0
Inversión Pública no Capitalizable	0	0
Total de Gastos y Otras Pérdidas	38,503,981	155,635,526
Resultados del Ejercicio (Ahorro/Desahorro)	130,198,564	-28,958,593

"Bajo protesta de decir verdad declaramos que los Estados Financieros y sus notas, son razonablemente correctos y son responsabilidad del emisor".

Ing. Paulo Barrios Rosales
Presidente del Comité Técnico

Juan Lara Centeno
Coordinación de Control y Seguimiento de Fideicomisos

Fideicomiso irrevocable de inversion y administracion para la ejecucion de programas hidroagricolas <<FIDEA>>
Estado de Variación en la Hacienda Pública
Del 1 de Enero Al 30 de Septiembre de 2022 y 2021
(Cifras en Pesos)

Concepto	Hacienda Pública / Patrimonio Contribuido	Hacienda Pública/ Patrimonio Generado de Ejercicios Anteriores	Hacienda Pública/ Patrimonio Generado de Ejercicio	Exceso o Insuficiencia en la Actualización de la Hacienda Pública/ Patrimonio	Total
Hacienda Pública/Patrimonio Contribuido Neto de 2021	1,244,581,107				1,244,581,107
Aportaciones	1,244,581,107				1,244,581,107
Donaciones de Capital	0				0
Actualización de la Hacienda Pública/Patrimonio	0				0
Hacienda Pública/Patrimonio Generado Neto de 2021		-1,093,816,302	-28,958,593		-1,122,774,895
Resultados del Ejercicio (Ahorro/Desahorro)			-28,958,593		-28,958,593
Resultados de Ejercicios Anteriores		-1,093,816,311			-1,093,816,311
Revalúos		0			0
Reservas		0			0
Rectificaciones de Resultados de Ejercicios Anteriores		10			10
Exceso o Insuficiencia en la Actualización de la Hacienda Pública/Patrimonio Neto de 2021				0	0
Resultado por Posición Monetaria				0	0
Resultado por Tenencia de Activos no Monetarios				0	0
Hacienda Pública/Patrimonio Neto Final de 2021	1,244,581,107	-1,093,816,302	-28,958,593	0	121,806,213
Cambios en la Hacienda Pública/Patrimonio Contribuido Neto de 2022	0				0
Aportaciones	0				0
Donaciones de Capital	0				0
Actualización de la Hacienda Pública/Patrimonio	0				0
Variaciones de la Hacienda Pública/Patrimonio Generado Neto de 2022		-37,790,162	159,157,156		121,366,995
Resultados del Ejercicio (Ahorro/Desahorro)		0	130,198,564		130,198,564
Resultados de Ejercicios Anteriores		-37,790,162	28,958,593		-8,831,569
Revalúos			0		0
Reservas			0		0
Rectificaciones de Resultados de Ejercicios Anteriores			0		0
Cambios en el Exceso o Insuficiencia en la Actualización de la Hacienda Pública/Patrimonio Neto de 2022				0	0
Resultado por Posición Monetaria				0	0
Resultado por Tenencia de Activos no Monetarios				0	0
Hacienda Pública/Patrimonio Neto Final de 2022	1,244,581,107	-1,131,606,463	130,198,564	0	243,173,208

"Bajo protesta de decir verdad declaramos que los Estados Financieros y sus notas, son razonablemente correctos y son responsabilidad del emisor".


 Ing. Paulo Bañuelos Rosales
 Presidente del Comité Técnico


 Juan Lara Centeno
 Coordinación de Control y Seguimiento de Fideicomisos

Fideicomiso irrevocable de inversión y administración para la ejecución de programas hidroagrícolas <<FIDEA>>
Estado de Flujos de Efectivo
Del 1 de Enero Al 30 de Septiembre de 2022 y 2021
(Cifras en Pesos)

Concepto	2022	2021
Flujos de Efectivo de las Actividades de Operación		
Origen	168.702.545	126.676.933
Impuestos	0	0
Cuotas y Aportaciones de Seguridad Social	0	0
Contribuciones de Mejoras	0	0
Derechos	0	0
Productos	4.954.917	4.160.993
Aprovechamientos	0	0
Ingresos por Venta de Bienes y Prestación de Servicios	17.336.885	22.336.360
Participaciones, Aportaciones, Convenios, Incentivos Derivados de la Colaboración Fiscal y Fondos Distintos de Aportaciones	0	0
Transferencias, Asignaciones, Subsidios y Subvenciones, y Pensiones y Jubilaciones	146.410,743	100,179,579
Otros Orígenes de Operación	0	0
Aplicación	47.335.550	160.748.961
Servicios Personales	0	0
Materiales y Suministros	0	0
Servicios Generales	264.033	424.502
Transferencias Internas y Asignaciones al Sector Público	0	0
Transferencias al resto del Sector Público	0	0
Subsidios y Subvenciones	38,239,948	155,202,329
Ayudas Sociales	0	0
Pensionamientos y Jubilaciones	0	0
Transferencias a Fideicomisos, Mandatos y Contratos Análogos	0	0
Transferencias a la Seguridad Social	0	0
Donativos	0	0
Transferencias al Exterior	0	0
Participaciones	0	0
Aportaciones	0	0
Convenios	0	0
Otras Aplicaciones de Operación	8.831.569	5.122.130
Flujos Neto de Efectivo por Actividades de Operación	121.366.995	-34.072.028
Flujos de Efectivo de las actividades de Inversión		
Origen	0	0
Bienes Inmuebles, Infraestructura y Construcciones en Proceso	0	0
Bienes Muebles	0	0
Otros Orígenes de Inversión	0	0
Aplicación	0	0
Bienes Inmuebles, Infraestructura y Construcciones en Proceso	0	0
Bienes Muebles	0	0
Otras Aplicaciones de Inversión	0	0
Flujos Neto de Efectivo por Actividades de Inversión	0	0
Flujos de Efectivo de las actividades de Financiamiento		
Origen	0	0
Endeudamiento Neto	0	0
Interno	0	0
Externo	0	0
Otros Orígenes de Financiamiento	0	0
Aplicación	8.695	8.361
Servicios de la Deuda	0	0
Interno	0	0
Externo	0	0
Otras Aplicaciones de Financiamiento	8.695	8.361
Flujos Neto de Efectivo por Actividades de Financiamiento	-8.695	-8.361
Incremento/Disminución Neta en el Efectivo v Equivalentes al Efectivo	121.358.300	-34.080.389
Efectivo v Equivalentes al Efectivo al Inicio del Ejercicio	121.814.907	155.895.296
Efectivo v Equivalentes al Efectivo al Final del Ejercicio	243.173.208	121.814.907

"Bajo protesta de decir verdad declaramos que los Estados Financieros y sus notas, son razonablemente correctos y son responsabilidad del emisor".

Ing. Paulo Barúelos Rosales
 Presidente del Comité Técnico

Juan Lara Centeno
 Coordinación de Control y Seguimiento de Fideicomisos

Fideicomiso irrevocable de inversion y administracion para la ejecucion de programas hidroagricolas <<FIDEA>>
Estado de Cambios en la Situación Financiera
Del 1 de Enero Al 30 de Septiembre de 2022
(Cifras en Pesos)

Concepto	Origen	Aplicación
ACTIVO	0	121,358,300
Activo Circulante	0	121,358,300
Efectivo y Equivalentes	0	121,358,300
Derechos a Recibir Efectivo o Equivalentes	0	0
Derechos a Recibir Bienes o Servicios	0	0
Inventarios	0	0
Almacenes	0	0
Estimación por Pérdida o Deterioro de Activos Circulantes	0	0
Otros Activos Circulantes	0	0
Activo No Circulante	0	0
Inversiones Financieras a Largo Plazo	0	0
Derechos a Recibir Efectivo o Equivalentes a Largo Plazo	0	0
Bienes Inmuebles, Infraestructura y Construcciones en Proceso	0	0
Bienes Muebles	0	0
Activos Intangibles	0	0
Depreciación, Deterioro y Amortización Acumulada de Bienes	0	0
Activos Diferidos	0	0
Estimación por Pérdida o Deterioro de Activos no Circulantes	0	0
Otros Activos no Circulantes	0	0
PASIVO	0	8,695
Pasivo Circulante	0	8,695
Cuentas por Pagar a Corto Plazo	0	8,695
Documentos por Pagar a Corto Plazo	0	0
Porción a Corto Plazo de la Deuda Pública a Largo Plazo	0	0
Títulos y Valores a Corto Plazo	0	0
Pasivos Diferidos a Corto Plazo	0	0
Fondos y Bienes de Terceros en Garantía y/o en Administración a Corto Plazo	0	0
Provisiones a Corto Plazo	0	0
Otros Pasivos a Corto Plazo	0	0
Pasivo No Circulante	0	0
Cuentas por Pagar a Largo Plazo	0	0
Documentos por Pagar a Largo Plazo	0	0
Deuda Pública a Largo Plazo	0	0
Pasivos Diferidos a Largo Plazo	0	0
Fondos y Bienes de Terceros en Garantía y/o en Administración a Largo Plazo	0	0
Provisiones a Largo Plazo	0	0
HACIENDA PÚBLICA/PATRIMONIO	159,157,156	37,790,162
Hacienda Pública/Patrimonio Contribuido	0	0
Aportaciones	0	0
Donaciones de Capital	0	0
Actualización de la Hacienda Pública/Patrimonio	0	0
Hacienda Pública/Patrimonio Generado	159,157,156	37,790,162
Resultados del Ejercicio (Ahorro/ Desahorro)	159,157,156	0
Resultados de Ejercicios Anteriores	0	37,790,161.53
Revalúos	0	0
Reservas	0	0
Rectificaciones de Resultados de Ejercicios Anteriores	-	-
Exceso o Insuficiencia en la Actualización de la Hacienda Pública/Patrimonio	0	0
Resultado por Posición Monetaria	0	0
Resultado por Tenencia de Activos no Monetarios	0	0

"Bajo protesta de decir verdad declaramos que los Estados Financieros y sus notas, son razonablemente correctos y son responsabilidad del emisor".

~~Ing. Paulo Banzuelos Rosales
Presidente del Comité Técnico~~

Juan Lara Centeno
Coordinación de Control y Seguimiento de Fideicomiso:

Fideicomiso irrevocable de inversion y administracion para la ejecucion de programas hidroagricolas <<FIDEA>>
Estado Analítico del Activo
Del 1 de Enero Al 30 de Septiembre de 2022
(Cifras en Pesos)

Concepto	Saldo Inicial	Cargos del Periodo	Abonos del Periodo	Saldo Final	Variación del Periodo
ACTIVO	121,814,907	1,500,620,391	1,379,262,090	243,173,208	121,358,300
Activo Circulante	121,814,907	1,500,620,391	1,379,262,090	243,173,208	121,358,300
Efectivo y Equivalentes	121,814,907	1,500,620,391	1,379,262,090	243,173,208	121,358,300
Derechos a Recibir Efectivo o Equivalentes	0	0	0	0	0
Derechos a Recibir Bienes o Servicios	0	0	0	0	0
Inventarios	0	0	0	0	0
Almacenes	0	0	0	0	0
Estimación por Pérdida o Deterioro de Activos Circulantes	0	0	0	0	0
Otros Activos Circulantes	0	0	0	0	0
Activo No Circulante	0	0	0	0	0
Inversiones Financieras a Largo Plazo	0	0	0	0	0
Derechos a Recibir Efectivo o Equivalentes a Largo Plazo	0	0	0	0	0
Bienes Inmuebles, Infraestructura y Construcciones en Proceso	0	0	0	0	0
Bienes Muebles	0	0	0	0	0
Activos Intangibles	0	0	0	0	0
Depreciación, Deterioro y Amortización Acumulada de Bienes	0	0	0	0	0
Activos Diferidos	0	0	0	0	0
Estimación por Pérdida o Deterioro de Activos no Circulantes	0	0	0	0	0
Otros Activos no Circulantes	0	0	0	0	0

"Bajo protesta de decir verdad declaramos que los Estados Financieros y sus notas, son razonablemente correctos y son responsabilidad del emisor".


 Ing. Paulo Banuelos Rosales
 Presidente del Comité Técnico


 Juan Lara Centeno
 Coordinación de Control y Seguimiento de Fideicomisos

Fideicomiso irrevocable de inversion y administracion para la ejecucion de programas hidroagricolas
<<FIDEA>>
Estado Analítico de la Deuda y Otros Pasivos
Del 1 de Enero Al 30 de Septiembre de 2022
(Cifras en Pesos)

Denominación de las Deudas	Moneda de Contratación	Institución o País Acreedor	Saldo Inicial del Período	Saldo Final del Período
DEUDA PÚBLICA			0	0
Corto Plazo				
Deuda Interna			0	0
Instituciones de Crédito			0	0
Títulos y Valores			0	0
Arrendamientos Financieros			0	0
Deuda Externa			0	0
Organismos Financieros Internacionales			0	0
Deuda Bilateral			0	0
Títulos y Valores			0	0
Arrendamientos Financieros			0	0
<i>Subtotal a Corto Plazo</i>			0	0
Largo Plazo				
Deuda Interna			0	0
Instituciones de Crédito			0	0
Títulos y Valores			0	0
Arrendamientos Financieros			0	0
Deuda Externa			0	0
Organismos Financieros			0	0
Deuda Bilateral			0	0
Títulos y Valores			0	0
Arrendamientos Financieros			0	0
Subtotal de Deuda Pública a Largo Plazo			0	0
Total de Otros Pasivos			8,695	0
Total Deuda Pública y Otros Pasivos			8,695	0

"Bajo protesta de decir verdad declaramos que los Estados Financieros y sus notas, son razonablemente correctos y son responsabilidad del emisor".

Ing. Paulo Bañuelos Rosales
 Presidente del Comité Técnico


Juan Lara Centeno
 Coordinación de Control y Seguimiento de Fideicomisos

**Fideicomiso irrevocable de inversion y administracion para la ejecucion de programas hidroagricolas <<FIDEA>>
Informe Sobre Pasivos Contingentes
Al 30 de Septiembre de 2022**

Concepto	Cantidad
Juicios	
Garantías	
Avaes	SIN INFORMACION QUE REVELAR
Pensiones y Jubilaciones	
Deuda Contingente	

Bajo protesta de decir verdad declaramos que los Estados Financieros y sus notas, son razonablemente correctos y son responsabilidad del emisor.


 Ing. Paulo Bañuelos Rosales
 Presidente del Comité Técnico


 Juan Lara Centeno
 Coordinación de Control y Seguimiento de Fideicomisos

Notas de Desglose y Memoria
Correspondiente del 01 de Enero al 30 de Septiembre de 2022

(Cifras en Pesos)

NOTAS	DESCRIPCIÓN
I. NOTAS DE DESGLOSE:	
INFORMACION CONTABLE	
<u>ESF-01</u>	<u>FONDOS CON AFECTACIÓN ESPECÍFICA E INVERSIONES FINANCIERAS</u>
<u>ESF-02</u>	<u>CONTRIBUCIONES POR RECUPERAR</u>
<u>ESF-03</u>	<u>CONTRIBUCIONES POR RECUPERAR CORTO PLAZO</u>
<u>ESF-04</u>	<u>BIENES DISPONIBLES PARA SU TRANSFORMACIÓN ESTIMACIONES Y DETERIOROS (INVENTARIOS)</u>
<u>ESF-05</u>	<u>ALMACENES</u>
<u>ESF-06</u>	<u>FIDEICOMISOS, MANDATOS Y CONTRATOS ANÁLOGOS</u>
<u>ESF-07</u>	<u>PARTICIPACIONES Y APORTACIONES DE CAPITAL</u>
<u>ESF-08</u>	<u>BIENES MUEBLES E INMUEBLES</u>
<u>ESF-09</u>	<u>INTANGIBLES Y DIFERIDOS</u>
<u>ESF-10</u>	<u>ESTIMACIONES Y DETERIOROS</u>
<u>ESF-11</u>	<u>OTROS ACTIVOS</u>
<u>ESF-12</u>	<u>CUENTAS Y DOCUMENTOS POR PAGAR</u>
<u>ESF-13</u>	<u>FONDOS Y BIENES DE TERCEROS</u>
<u>ESF-14</u>	<u>OTROS PASIVOS CIRCULANTES</u>
<u>ACT-01</u>	<u>INGRESOS DE GESTION</u>
<u>ACT-02</u>	<u>PARTICIPACIONES, APORTACIONES, CONVENIOS, INCENTIVOS...</u>
<u>ACT-03</u>	<u>OTROS INGRESOS Y BENEFICIOS</u>
<u>ACT-04</u>	<u>GASTOS Y OTRAS PERDIDAS</u>
<u>VHP-01</u>	<u>PATRIMONIO CONTRIBUIDO</u>
<u>VHP-02</u>	<u>PATRIMONIO GENERADO</u>
<u>EFE-01</u>	<u>FLUJO DE EFECTIVO</u>
<u>EFE-02</u>	<u>ADQ. BIENES MUEBLES E INMUEBLES</u>
<u>EFE-03</u>	<u>CONCILIACIÓN DEL FLUJO DE EFECTIVO</u>
<u>Conciliacion Ig</u>	<u>CONCILIACIÓN ENTRE LOS INGRESOS PRESUPUESTARIOS Y CONTABLES</u>
<u>Conciliacion Eg</u>	<u>CONCILIACIÓN ENTRE LOS EGRESOS PRESUPUESTARIOS Y LOS GASTOS CONTABLES</u>
II. DE MEMORIA (DE ORDEN):	
Memoria	<u>CONTABLES</u>
	<u>PRESUPUESTARIAS</u>

Bajo protesta de decir verdad declaramos que los Estados Financieros y sus notas, son razonablemente correctos y son responsabilidad del emisor.

Ing. Paulo Bañuelos Rosales
Presidente del Comité Técnico

Juan Lara Centeno
Coordinación de Control y Seguimiento de Fideicomisos

Notas

ESF-01 FONDOS CON AFECTACIÓN ESPECÍFICA E INVERSIONES FINANCIERAS

Cuenta	Nombre de la Cuenta	Monto	Tipo
1114	Inversiones Temporales (Hasta 3 meses)	243,171,874	
11140-0000-020	Banco del Bajío Cta 10568707	264,582	
11140-0000-030	Banco del Bajío Cta 10568267	4,385,584	
11140-0000-040	Banco del Bajío Cta 10568426	10,993,497	
11140-0000-050	Banco del Bajío Cta 18472886	331,313	
11140-0000-060	Banco del Bajío Cta 18967087	5,784,060	
11140-0000-070	Banco del Bajío Cta 18967218	523,349	
11140-0000-100	Banco del Bajío Cta 21332309	29,286,014	
11140-0000-110	Banco del Bajío Cta 21333408	521,849	
11140-0000-130	Banco del Bajío Cta 21333133	397,872	
11140-0000-213	cta bajo 025365230	924,924	
11140-0000-214	bajo cuenta 25363987	7,862,823	
11140-0000-236	CTA BAJIO 029129364 La purisima 2020 estatal	11,741,361	
11140-0000-238	cuena abjio 29129699	630,829	
11140-0000-252	cta bajo 032163750	1,178	
11140-0000-257	cat bajo 032164097	265,970	
11140-0000-258	cta bajo 032164790	183,964	
11140-0000-263	cta bajo 036369831	44,875,430	
11140-0000-264	cta bajo 036369989	2,311,891	
11140-0000-265	CTA BAJIO 036390011	14,553,775	
11140-0000-266	cta bajo 036390151	62,200,811	
11140-0000-267	cta bajo 036390193	8,067,633	
11140-0000-268	cta bajo 036390235	6,843,738	
11140-0000-270	cta bajo 036390425	440,370	
11140-0000-274	cta bajo 036390797	336,956	
11140-0000-279	cta bajo 037373099	606,960	
11140-1000-000	Pagare	28,633,241	
11140-1000-001	Bajo 95050201	3,418	
11140-1000-012	BAJIO CT-21333265 (RIGRAT)	2,668	
11140-1000-080	cta bajo 018967117	54,251	
11140-1000-090	bajo bajo 19178284 (sta clara)	12,614	
11140-1000-213	cta bajo 025365230	42,560	
11140-1000-234	cta bajo 028978211	91,048	
11140-1000-238	cuenta bajo 029129699	63,539	
11140-1000-259	cta bajo 032164865	2,868	
11140-1000-263	cta bajo 036369831	12,772,367	
11140-1000-265	CTA BAJIO 036390011	5,298,167	
11140-1000-270	cta bajo 036390425	10,035,466	
11140-1000-271	cta bajo 036390474	178,448	
11140-1000-272	cta bajo 036390672	10,637	
11140-1000-273	cta bajo 036390748	96,435	
11140-1000-274	cta bajo 036390797	337,553	
11140-1000-275	cta bajo 036390839	117,208	
11140-1000-276	cat bajo 036390896	11,729	
11140-1000-278	cta bajo 036390995	1,264	

ESF-02 CONTRIBUCIONES POR RECUPERAR

Cuenta	Nombre de la Cuenta	Monto	2022	2021	2020	2019	Facilidad de Cobro
1122	Cuentas por Cobrar a Corto Plazo	0.00	0.00	0.00	0.00	0.00	0.00
1124	Ingresos por Recuperar a Corto Plazo	0.00	0.00	0.00	0.00	0.00	0.00

ESF-03 CONTRIBUCIONES POR RECUPERAR CORTO PLAZO

Cuenta	Nombre de la Cuenta	Monto	A 90 Días	A 180 Días	A 365 Días	+ 365 Días	Característica	
1123	Deudores Diversos por Cobrar a Corto Plazo	0.00	0.00	0.00	0.00	0.00	0.00	
1125	Deudores por Anticipos de la Tesorería a Corto Plazo	0.00	0.00	0.00	0.00	0.00	0.00	
1126	Préstamos Otorgados a Corto Plazo	0.00	0.00	0.00	0.00	0.00	0.00	
1129	Otros Derechos a Recibir Efectivo o Equivalentes	0.00	0.00	0.00	0.00	0.00	0.00	
1131	Anticipo a Proveedores por Adquisición de Bienes	0.00	SIN INFORMACION QUE REVELAR				0.00	0.00
1132	Anticipo a Proveedores por Adquisición de Bienes	0.00	0.00	0.00	0.00	0.00	0.00	
1133	Anticipo a Proveedores por Adquisición de Bienes	0.00	0.00	0.00	0.00	0.00	0.00	
1134	Anticipo a Contratistas por Obras Públicas a Corto Plazo	0.00	0.00	0.00	0.00	0.00	0.00	
1139	Otros Derechos a Recibir Bienes o Servicios a Corto Plazo	0.00	0.00	0.00	0.00	0.00	0.00	

ESF-04 BIENES DISPONIBLES PARA SU TRANSFORMACIÓN ESTIMACIONES Y DETERIOROS (INVENTARIOS)

Cuenta	Nombre de la Cuenta	Monto	Sistema de Costeo	Método de Valuación	Convención de la Aplicación	Impacto de Información Financiera
1140	Inventarios	0.00				
1141	Inventario de Mercancías para Venta	0.00				
1142	Inventario de Mercancías Terminadas	0.00				
1143	Inventario de Mercancías en Proceso de Elaboración	0.00			SIN INFORMACION QUE REVELAR	
1144	Inventario de Materias Primas, Materiales y Suministros	0.00				
1145	Bienes en Tránsito	0.00				

ESF-05 ALMACENES

Cuenta	Nombre de la Cuenta	Monto	Método	Convención de Aplicación	Impacto a la información financiera por cambios en el método
1150	Almacenes	0.00			
1151	Almacén de Materiales y Suministros de Consumo	0.00		SIN INFORMACION QUE REVELAR	

ESF-06 FIDEICOMISOS, MANDATOS Y CONTRATOS ANÁLOGOS

Cuenta	Nombre de la Cuenta	Monto	Tipo	Característica
1213	Fideicomisos, Mandatos y Contratos Análogos	0.00		SIN INFORMACION QUE REVELAR

ESF-07 PARTICIPACIONES Y APORTACIONES DE CAPITAL

Cuenta	Nombre de la Cuenta	Monto
1214	Participaciones y Aportaciones de Capital	0.00

ESF-08 BIENES MUEBLES E INMUEBLES

Cuenta	Nombre de la Cuenta	Monto	Dep. Gasto	Dep. Acumulada	Método	Tasas Aplicada	Criterios
1230	Bienes Inmuebles, Infraestructura y Construcciones	0.00	0.00	0.00			
1231	Terrenos	0.00	0.00	0.00			
1232	Viviendas	0.00	0.00	0.00			
1233	Edificios no Habitacionales	0.00	0.00	0.00			
1234	Infraestructura	0.00	SIN INFORMACION QUE REVELAR				
1235	Construcciones en Proceso en Bienes de Dominio	0.00	0.00	0.00			
1236	Construcciones en Proceso en Bienes Propios	0.00	0.00	0.00			
1239	Otros Bienes Inmuebles	0.00	0.00	0.00			
1240	Bienes Muebles	0.00	0.00	0.00			
1241	Mobiliario y Equipo de Administración	0.00	0.00	0.00			
1242	Mobiliario y Equipo Educativo y Recreativo	0.00	0.00	0.00			
1243	Equipo e Instrumental Médico y de Laboratorio	0.00	0.00	0.00			
1244	Vehículos y Equipo de Transporte	0.00	0.00	0.00			
1245	Equipo de Defensa y Seguridad	0.00	0.00	0.00			
1246	Maquinaria, Otros Equipos y Herramientas	0.00	0.00	0.00			
1247	Colecciones, Obras de Arte y Objetos Valiosos	0.00	0.00	0.00			
1248	Activos Biológicos	0.00	0.00	0.00			

ESF-09 INTANGIBLES Y DIFERIDOS

Cuenta	Nombre de la Cuenta	Monto	Amort. Gasto	Amort. Acum.	Método	Tasas Aplicada	Criterios
1250	Activos Intangibles	0.00	0.00	0.00			
1251	Software	0.00	0.00	0.00			
1252	Patentes, Marcas y Derechos	0.00	0.00	0.00			
1253	Concesiones y Franquicias	0.00	0.00	0.00			
1254	Licencias	0.00	0.00	0.00			
1259	Otros Activos Intangibles	0.00	SIN INFORMACION QUE REVELAR				
1270	Activos Diferidos	0.00	0.00	0.00			
1271	Estudios, Formulación y Evaluación de Proyectos	0.00	0.00	0.00			
1272	Derechos Sobre Bienes en Régimen de Arrendamiento	0.00	0.00	0.00			
1273	Gastos Pagados por Adelantado a Largo Plazo	0.00	0.00	0.00			
1274	Anticipos a Largo Plazo	0.00	0.00	0.00			
1275	Beneficios al Retiro de Empleados Pagados por Anticipos	0.00	0.00	0.00			
1279	Otros Activos Diferidos	0.00	0.00	0.00			

ESF-10 ESTIMACIONES Y DETERIOROS

Cuenta	Nombre de la Cuenta	Monto	Criterio
1160	Estimación por Pérdida o Deterioro de Activos Circulantes	0.00	
1161	Estimaciones para Cuentas Incoobrables por Deterioro	0.00	
1162	Estimación por Deterioro de Inventarios	0.00	SIN INFORMACION QUE REVELAR

ESF-11 OTROS ACTIVOS

Cuenta	Nombre de la Cuenta	Monto	Característica
1290	Otros Activos no Circulantes	0.00	
1291	Bienes en Concesión	0.00	
1292	Bienes en Arrendamiento Financiero	0.00	SIN INFORMACION QUE REVELAR

1293 Bienes en Comodato 0.00

ESF-12 CUENTAS Y DOCUMENTOS POR PAGAR

Cuenta	Nombre de la Cuenta	Monto	A 90 Dias	A 180 Dias	A 365 Dias	Más 365 Dias	Factibilidad de Pago
2110	Cuentas por Pagar a Corto Plazo	0.05	0.05	0.00	0.00	0.00	0.00
2111	Servicios Personales por Pagar a Corto Plazo	0.00	0.00	0.00	0.00	0.00	0.00
2112	Proveedores por Pagar a Corto Plazo	0.00	0.00	0.00	0.00	0.00	0.00
2113	Contratistas por Obras Públicas por Pagar a Corto	0.00	0.00	0.00	0.00	0.00	0.00
2114	Participaciones y Aportaciones por Pagar a Corto I	0.00	0.00	0.00	0.00	0.00	0.00
2115	Transferencias Otorgadas por Pagar a Corto Plazo	0.00	0.00	0.00	0.00	0.00	0.00
2116	Intereses, Comisiones y Otros Gastos de la Deuda	0.00	0.00	0.00	0.00	0.00	0.00
2117	Retenciones y Contribuciones por Pagar a Corto P	0.05	0.05	0.00	0.00	0.00	0.00
2118	Devoluciones de la Ley de Ingresos por Pagar a Co	0.00	0.00	0.00	0.00	0.00	0.00
2119	Otras Cuentas por Pagar a Corto Plazo	0.00	0.00	0.00	0.00	0.00	0.00
2120	Documentos por Pagar a Corto Plazo	0.00	0.00	0.00	0.00	0.00	0.00
2121	Documentos Comerciales por Pagar a Corto Plazo	0.00	0.00	0.00	0.00	0.00	0.00
2122	Documentos con Contratistas por Obras Públicas	0.00	0.00	0.00	0.00	0.00	0.00
2129	Otros Documentos por Pagar a Corto Plazo	0.00	0.00	0.00	0.00	0.00	0.00

ESF-13 FONDOS Y BIENES DE TERCEROS

Cuenta	Nombre de la Cuenta	Monto	Naturaleza	Característica
2180	Fondos y Bienes de Terceros en Garantía y/o Adr	0.00		
2181	Fondos en Garantía a Corto Plazo	0.00		
2182	Fondos en Administración a Corto Plazo	0.00		
2183	Fondos Contingentes a Corto Plazo	0.00		
2184	Fondos de Fideicomisos, Mandatos y Contratos Ar	0.00		
2185	Otros Fondos de Terceros en Garantía y/o Admini	0.00		
2186	Valores y Bienes en Garantía a Corto Plazo	0.00		SIN INFORMACION QUE REVELAR
2250	Fondos y Bienes de Terceros en Garantía y/o Adr	0.00		
2251	Fondos en Garantía a Largo Plazo	0.00		
2252	Fondos en Administración a Largo Plazo	0.00		
2253	Fondos Contingentes a Largo Plazo	0.00		
2254	Fondos de Fideicomisos, Mandatos y Contratos Ar	0.00		
2255	Otros Fondos de Terceros en Garantía y/o Admini	0.00		
2256	Valores y Bienes en Garantía a Largo Plazo	0.00		

ESF-14 OTROS PASIVOS CIRCULANTES

Cuenta	Nombre de la Cuenta	Monto	Naturaleza	Característica
2199	Otros Pasivos Diferidos a Corto Plazo	0.00		
2240	Otros Pasivos Circulantes	0.00		SIN INFORMACION QUE REVELAR
2241	Pasivos Diferidos a Largo Plazo	0.00		
2242	Créditos Diferidos a Largo Plazo	0.00		
2249	Intereses Cobrados por Adelantado a Largo Plazo	0.00		
2249	Otros Pasivos Diferidos a Largo Plazo	0.00		

Bajo protesta de decir verdad declaramos que los Estados Financieros y sus notas, son razonablemente correctos y son responsabilidad del emisor.

Inq. Paulo Ballejos Rosales
Presidente del Comité Técnico

Juan Lara Centeno
Coordinación de Control y Seguimiento de Fideicomisos

Notas

ACT-01 INGRESOS DE GESTION

Cuenta	Nombre de la Cuenta	Monto	Característica Significativa
4100	INGRESOS DE GESTION	22,291,802	
4110	Impuestos	0	
4111	Impuestos Sobre los Ingresos	0	
4112	Impuestos Sobre el Patrimonio	0	
4113	Impuestos Sobre la Producción, el Consumo y las Transacciones	0	
4114	Impuestos al Comercio Exterior	0	
4115	Impuestos Sobre Nóminas y Asimilables	0	
4116	Impuestos Ecológicos	0	
4117	Accesorios de Impuestos	0	
4118	Impuestos no Comprendidos en la Ley de Ingresos Vigente, Causados en Ejercicios Fiscales Anteriores Pendientes de Liquidación o Pago	0	
4119	Otros Impuestos	0	
4120	Cuotas y Aportaciones de Seguridad Social	0	
4121	Aportaciones para Fondos de Vivienda	0	
4122	Cuotas para la Seguridad Social	0	
4123	Cuotas de Ahorro para el Retiro	0	
4124	Accesorios de Cuotas y Aportaciones de Seguridad Social	0	
4129	Otras Cuotas y Aportaciones para la Seguridad Social	0	
4130	Contribuciones de Mejoras	0	
4131	Contribuciones de Mejoras por Obras Públicas	0	
4132	Contribuciones de Mejoras no Comprendidas en la Ley de Ingresos Vigente, Causadas en Ejercicios Fiscales Anteriores Pendientes de Liquidación o Pago	0	
4140	Derechos	0	
4141	Derechos por el Uso, Goce, Aprovechamiento o Explotación de Bienes de Dominio Público	0	
4143	Derechos por Prestación de Servicios	0	
4144	Accesorios de Derechos	0	
4145	Derechos no Comprendidos en la Ley de Ingresos Vigente, Causados en Ejercicios Fiscales Anteriores Pendientes de Liquidación o Pago	0	
4149	Otros Derechos	0	
4150	Productos	4,954,917	
4151	Productos	4,954,917	
4154	Productos no Comprendidos en la Ley de Ingresos Vigente, Causados en Ejercicios Fiscales Anteriores Pendientes de Liquidación o Pago	0	
4160	Aprovechamientos	0	
4161	Incentivos Derivados de la Colaboración Fiscal	0	
4162	Multas	0	
4163	Indemnizaciones	0	
4164	Reintegros	0	
4165	Aprovechamientos Provenientes de Obras Públicas	0	
4166	Aprovechamientos no Comprendidos en la Ley de Ingresos Vigente, Causados en Ejercicios Fiscales Anteriores Pendientes de Liquidación o Pago	0	
4168	Accesorios de Aprovechamientos	0	
4169	Otros Aprovechamientos	0	
4170	Ingresos por Venta de Bienes y Prestación de Servicios	17,336,885	
4171	Ingresos por Venta de Bienes y Prestación de Servicios de Instituciones Públicas de Seguridad Social	0	
4172	Ingresos por Venta de Bienes y Prestación de Servicios de Empresas Productivas del Estado	0	
4173	Ingresos por Venta de Bienes y Prestación de Servicios de Entidades Paraestatales y Fideicomisos No Empresariales y No Financieros	17,336,885	
4174	Ingresos por Venta de Bienes y Prestación de Servicios de Entidades Paraestatales Empresariales No Financieras con Participación Estatal Mayoritaria	0	
4175	Ingresos por Venta de Bienes y Prestación de Servicios de Entidades Paraestatales Empresariales Financieras Monetarias con Participación Estatal Mayoritaria	0	
4176	Ingresos por Venta de Bienes y Prestación de Servicios de Entidades Paraestatales Empresariales Financieras No Monetarias con Participación Estatal Mayoritaria	0	
4177	Ingresos por Venta de Bienes y Prestación de Servicios de Fideicomisos Financieros Públicos con Participación Estatal Mayoritaria	0	
4178	Ingresos por Venta de Bienes y Prestación de Servicios de los Poderes Legislativo y Judicial, y de los Organos Autónomos	0	

ACT-02 PARTICIPACIONES, APORTACIONES, CONVENIOS, INCENTIVOS...

Cuenta	Nombre de la Cuenta	Monto	Característica Significativa
4200	PARTICIPACIONES, APORTACIONES, CONVENIOS, INCENTIVOS DERIVADOS DE LA COLABORACIÓN FISCAL, FONDOS DISTINTOS DE APORTACIONES, TRANSFERENCIAS, ASIGNACIONES, SUBSIDIOS Y SUBVENCIONES, Y PENSIONES Y JUBILACIONES	146,410,743	
4210	Participaciones, Aportaciones, Convenios, Incentivos Derivados de la Colaboración Fiscal y Fondos Distintos de Aportaciones	0	
4211	Participaciones	0	
4212	Aportaciones	0	
4213	Convenios	0	
4214	Incentivos derivados de la Colaboración Fiscal	0	
4215	Fondos Distintos de Aportaciones	0	
4220	Transferencias, Asignaciones, Subsidios y Otras ayudas	0	
4221	Transferencias Internas y Asignaciones del Sector Público	146,410,743	
4223	Subsidios y Subvenciones	0	
4225	Pensiones y Jubilaciones	0	
4227	Transferencias del Fondo Mexicano del Petróleo para la Estabilización y el Desarrollo	0	

ACT-03 OTROS INGRESOS Y BENEFICIOS

Cuenta	Nombre de la Cuenta	Monto	Naturaleza	Característica
4300	OTROS INGRESOS Y BENEFICIOS	0		
4310	Ingresos Financieros	0		
4311	Intereses Ganados de Títulos, Valores y demás Instrumentos Financieros	0		
4319	Otros Ingresos Financieros	0		
4320	Incremento por Variación de Inventarios	0		
4321	Incremento por Variación de Inventarios de Mercancías para Venta	0		
4322	Incremento por Variación de Inventarios de Mercancías Terminadas	0		
4323	Incremento por Variación de Inventarios de Mercancías en Proceso de Elaboración	0		
4324	Incremento por Variación de Inventarios de Materias Primas, Materiales y Suministros para Producción	0		
4325	Incremento por Variación de Almacén de Materias Primas, Materiales y Suministros de Consumo	0		
4330	Disminución del Exceso de Estimaciones por Pérdida o Deterioro u Obsolescencia	0		
4331	Disminución del Exceso de Estimaciones por Pérdida o Deterioro u Obsolescencia	0		
4340	Disminución del Exceso de Provisiones	0		
4341	Disminución del Exceso de Provisiones	0		
4390	Otros Ingresos y Beneficios Varios	0		

4392	Bonificaciones y Descuentos Obtenidos	0
4393	Diferencias por Tipo de Cambio a Favor	0
4394	Diferencias de Cotizaciones a Favor en Valores Negociables	0
4395	Resultado por Posición Monetaria	0
4396	Utilidades por Participación Patrimonial	0
4397	Diferencias por Reestructuración de Deuda Pública a Favor	0
4399	Otros Ingresos y Beneficios Varios	0

ACT-04 GASTOS Y OTRAS PERDIDAS

Cuenta	Nombre de la Cuenta	Monto	%	Característica
5000	GASTOS Y OTRAS PERDIDAS	38,503,981	100%	
5100	GASTOS DE FUNCIONAMIENTO	264,033	1%	
5110	Servicios Personales	0	0%	
5111	Remuneraciones al Personal de Carácter Permanente	0	0.00%	
5112	Remuneraciones al Personal de Carácter Transitorio	0	0.00%	
5113	Remuneraciones Adicionales y Especiales	0	0.00%	
5114	Seguridad Social	0	0.00%	
5115	Otras Prestaciones Sociales y Económicas	0	0.00%	
5116	Pago de Estímulos a Servidores Públicos	0	0.00%	
5120	Materiales y Suministros	0	0.00%	
5121	Materiales de Administración, Emisión de Documentos y Artículos Oficiales	0	0.00%	
5122	Alimentos y Utensilios	0	0.00%	
5123	Materias Primas y Materiales de Producción y Comercialización	0	0.00%	
5124	Materiales y Artículos de Construcción y de Reparación	0	0.00%	
5125	Productos Químicos, Farmacéuticos y de Laboratorio	0	0.00%	
5126	Combustibles, Lubricantes y Aditivos	0	0.00%	
5127	Vestuario, Blancos, Prendas de Protección y Artículos Deportivos	0	0.00%	
5128	Materiales y Suministros para Seguridad	0	0.00%	
5129	Herramientas, Refacciones y Accesorios Menores	0	0.00%	
5130	Servicios Generales	264,033	1%	
5131	Servicios Básicos	0	0.00%	
5132	Servicios de Arrendamiento	0	0.00%	
5133	Servicios Profesionales, Científicos y Técnicos y Otros Servicios	0	0.00%	
5134	Servicios Financieros, Bancarios y Comerciales	264,033	0.69%	
5135	Servicios de Instalación, Reparación, Mantenimiento y Conservación	0	0.00%	
5136	Servicios de Comunicación Social y Publicidad	0	0.00%	
5137	Servicios de Traslado y Viáticos	0	0.00%	
5138	Servicios Oficiales	0	0.00%	
5139	Otros Servicios Generales	0	0.00%	
5200	TRANSFERENCIAS, ASIGNACIONES, SUBSIDIOS Y OTRAS AYUDAS	38,239,948	99%	
5210	Transferencias Internas y Asignaciones al Sector Público	0	0.00%	
5211	Asignaciones al Sector Público	0	0.00%	
5212	Transferencias Internas al Sector Público	0	0.00%	
5220	Transferencias al Resto del Sector Público	0	0.00%	
5221	Transferencias a Entidades Paraestatales	0	0.00%	
5222	Transferencias a Entidades Federativas y Municipios	0	0.00%	
5230	Subsidios y Subvenciones	0	0.00%	
5231	Subsidios	38,239,948	99.31%	
5232	Subvenciones	0	0.00%	
5240	Ayudas Sociales	0	0.00%	
5241	Ayudas Sociales a Personas	0	0.00%	
5242	Becas	0	0.00%	
5243	Ayudas Sociales a Instituciones	0	0.00%	
5244	Ayudas Sociales por Desastres Naturales y Otros Siniestros	0	0.00%	
5250	Pensiones y Jubilaciones	0	0.00%	
5251	Pensiones	0	0.00%	
5252	Jubilaciones	0	0.00%	
5259	Otras Pensiones y Jubilaciones	0	0.00%	
5260	Transferencias a Fideicomisos, Mandatos y Contratos Análogos	0	0.00%	
5261	Transferencias a Fideicomisos, Mandatos y Contratos Análogos al Gobierno	0	0.00%	
5262	Transferencias a Fideicomisos, Mandatos y Contratos Análogos a Entidades Paraestatales	0	0.00%	
5270	Transferencias a la Seguridad Social	0	0.00%	
5271	Transferencias por Obligaciones de Ley	0	0.00%	
5280	Donativos	0	0.00%	
5281	Donativos a Instituciones sin Fines de Lucro	0	0.00%	
5282	Donativos a Entidades Federativas y Municipios	0	0.00%	
5283	Donativos a Fideicomiso, Mandatos y Contratos Análogos Privados	0	0.00%	
5284	Donativos a Fideicomiso, Mandatos y Contratos Análogos Estatales	0	0.00%	
5285	Donativos Internacionales	0	0.00%	
5290	Transferencias al Exterior	0	0.00%	
5291	Transferencias al Exterior a Gobiernos Extranjeros y Organismos Internacionales	0	0.00%	
5292	Transferencias al Sector Privado Externo	0	0.00%	
5300	PARTICIPACIONES Y APORTACIONES	0	0.00%	
5310	Participaciones	0	0.00%	
5311	Participaciones de la Federación a Entidades Federativas y Municipios	0	0.00%	
5312	Participaciones de las Entidades Federativas a los Municipios	0	0.00%	
5320	Aportaciones	0	0.00%	
5321	Aportaciones de la Federación a Entidades Federativas y Municipios	0	0.00%	
5322	Aportaciones de las Entidades Federativas a los Municipios	0	0.00%	
5330	Convenios	0	0.00%	
5331	Convenios de Reasignación	0	0.00%	
5332	Convenios de Descentralización y Otros	0	0.00%	
5400	INTERESES, COMISIONES Y OTROS GASTOS DE LA DEUDA PUBLICA	0	0.00%	
5410	Intereses de la Deuda Pública	0	0.00%	
5411	Intereses de la Deuda Pública Interna	0	0.00%	
5412	Intereses de la Deuda Pública Externa	0	0.00%	
5420	Comisiones de la Deuda Pública	0	0.00%	
5421	Comisiones de la Deuda Pública Interna	0	0.00%	
5422	Comisiones de la Deuda Pública Externa	0	0.00%	
5430	Gastos de la Deuda Pública	0	0.00%	
5431	Gastos de la Deuda Pública Interna	0	0.00%	
5432	Gastos de la Deuda Pública Externa	0	0.00%	
5440	Costo por Coberturas	0	0.00%	
5441	Costo por Coberturas	0	0.00%	
5450	Apoyos Financieros	0	0.00%	
5451	Apoyos Financieros a Intermediarios	0	0.00%	
5452	Apoyo Financieros a Ahorradores y Deudores del Sistema Financiero Nacional	0	0.00%	
5500	OTROS GASTOS Y PERDIDAS EXTRAORDINARIAS	0	0%	
5510	Estimaciones, Depreciaciones, Deterioros, Obsolescencia y Amortizaciones	0	0.00%	
5511	Estimaciones por Pérdida o Deterioro de Activos Circulantes	0	0.00%	
5512	Estimaciones por Pérdida o Deterioro de Activo no Circulante	0	0.00%	
5513	Depreciación de Bienes Inmuebles	0	0.00%	
5514	Depreciación de Infraestructura	0	0.00%	

5515	Depreciación de Bienes Muebles	0	0.00%
5516	Deterioro de los Activos Biológicos	0	0.00%
5517	Amortización de Activos Intangibles	0	0.00%
5518	Disminución de Bienes por pérdida, obsolescencia y deterioro	0	0.00%
5520	Provisiones	0	0.00%
5521	Provisiones de Pasivos a Corto Plazo	0	0.00%
5522	Provisiones de Pasivos a Largo Plazo	0	0.00%
5530	Disminución de Inventarios	0	0.00%
5531	Disminución de Inventarios de Mercancías para Venta	0	0.00%
5532	Disminución de Inventarios de Mercancías Terminadas	0	0.00%
5533	Disminución de Inventarios de Mercancías en Proceso de Elaboración	0	0.00%
5534	Disminución de Inventarios de Materias Primas, Materiales y Suministros para Producción	0	0.00%
5535	Disminución de Almacén de Materiales y Suministros de Consumo	0	0.00%
5590	Otros Gastos	0	0.00%
5591	Gastos de Ejercicios Anteriores	0	0.00%
5592	Pérdidas por Responsabilidades	0	0.00%
5593	Bonificaciones y Descuentos Otorgados	0	0.00%
5594	Diferencias por Tipo de Cambio Negativas	0	0.00%
5595	Diferencias de Cotizaciones Negativas en Valores Negociables	0	0.00%
5596	Resultado por Posición Monetaria	0	0.00%
5597	Pérdidas por Participación Patrimonial	0	0.00%
5598	Diferencias por Reestructuración de Deuda Pública Negativas	0	0.00%
5599	Otros Gastos Varios	0	0.00%
5600	INVERSIÓN PÚBLICA	0	0.00%
5610	Inversión Pública no Capitalizable	0	0.00%
5611	Construcción en Bienes no Capitalizable	0	0.00%

Bajo protesta de decir verdad declaramos que los Estados Financieros y sus notas, son razonablemente correctos y son responsabilidad del emisor.


 Inq. Paulo Baños Rosales
 Presidente del Comité Técnico


 Juan Lara Centeno
 Coordinación de Control y Seguimiento de Fideicomisos

Notas

VHP-01 PATRIMONIO CONTRIBUIDO

Cuenta	Nombre de la Cuenta	Monto	Tipo	Naturaleza
3110	Aportaciones	1,244,581,107		
3120	Donaciones de Capital	0		
3130	Actualización de la Hacienda Pública/Patrimonio	0		

VHP-02 PATRIMONIO GENERADO

Cuenta	Nombre de la Cuenta	Monto	Procedencia
3210	Resultado del Ejercicio (Ahorro/ Desahorro)	130,198,564	
3220	Resultados de Ejercicios Anteriores	-1,131,606,473	
3230	Revalúos	0	
3231	Revalúo de Bienes Inmuebles	0	
3232	Revalúo de Bienes Muebles	0	
3233	Revalúo de Bienes Intangibles	0	
3239	Otros Revalúos	0	
3240	Reservas	0	
3241	Reservas de Patrimonio	0	
3242	Reservas Territoriales	0	
3243	Reservas por Contingencias	0	
3250	Rectificaciones de Resultados de Ejercicios Anteriores	10	
3251	Cambios en Políticas Contables	0	
3252	Cambios por Errores Contables	10	

Bajo protesta de decir verdad declaramos que los Estados Financieros y sus notas, son razonablemente correctos y son responsabilidad del emisor.

Inq. Paulo Bañuelos Rosales
 Presidente del Comité Técnico

Juan Lara Centeno
 Coordinación de Control y Seguimiento de Fideicomis

Notas

EFE-01 FLUJOS DE EFECTIVO

Cuenta	Nombre de la Cuenta / Concepto	2022	2021
1111	Efectivo	-	-
1112	Bancos/Tesorería	1,234	4,723
1113	Bancos/Dependencias y Otros	0	0
1114	Inversiones Temporales (Hasta 3 meses)	243,171,974	21,810,185
1115	Fondos con Afectación Específica	0	0
1116	Depósitos de Fondos de Terceros en Garantía y/o Administración	0	0
1119	Otros Efectivos y Equivalentes	0	0
1110	Total de Efectivo y Equivalentes	243,173,208	21,814,907

EFE-02 ADQ. BIENES MUEBLES E INMUEBLES

Cuenta	Nombre de la Cuenta / Concepto	Adquisición	Pagos
1230	Bienes Inmuebles, Infraestructura y Construcciones en Proceso	0.00	0.00
1231	Terrenos	0.00	0.00
1232	Viviendas	0.00	0.00
1233	Edificios no Habitacionales	0.00	0.00
1234	Infraestructura	0.00	0.00
1235	Construcciones en Proceso en Bienes de Dominio Público	0.00	0.00
1236	Construcciones en Proceso en Bienes Propios	0.00	0.00
1239	Otros Bienes Inmuebles	0.00	0.00
1240	Bienes Muebles	0.00	0.00
1241	Mobiliario y Equipo de Administración	0.00	0.00
1242	Mobiliario y Equipo Educativo y Recreativo	0.00	0.00
1243	Equipo e Instrumental Médico y de Laboratorio	0.00	0.00
1244	Vehículos y Equipo de Transporte	0.00	0.00
1245	Equipo de Defensa y Seguridad	0.00	0.00
1246	Maquinaria, Otros Equipos y Herramientas	0.00	0.00
1247	Colecciones, Obras de Arte y Objetos Valiosos	0.00	0.00
1248	Activos Biológicos	0.00	0.00
1250	Activos Intangibles	0.00	0.00
1251	Software	0.00	0.00
1252	Patentes, Marcas y Derechos	0.00	0.00
1253	Concesiones y Franquicias	0.00	0.00
1254	Licencias	0.00	0.00
1259	Otros Activos Intangibles	0.00	0.00
	Total de Aplicación de efectivo por Actividades de Inversión	0.00	0.00

EFE-03 CONCILIACION DEL FLUJO DE EFECTIVO

Cuenta	Nombre de la Cuenta / Concepto	2022	2021
3210	Resultados del Ejercicio Ahorro/Desahorro	130,198,564	-28,958,593
	(+) Movimientos de partidas (o rubros) que no afectan al efectivo	-8,831,568	-5,113,435
5400	INTERESES, COMISIONES Y OTROS GASTOS DE LA DEUDA PUBLICA	0	0
5410	Intereses de la deuda pública	0	0
5411	Intereses de la Deuda Pública Interna	0	0
5420	Comisiones de la deuda pública	0	0
5421	Comisiones de la Deuda Pública Interna	0	0
5430	Gastos de la deuda pública	0	0
5431	Gastos de la Deuda Pública Interna	0	0
5440	Costo por coberturas	0	0
5441	Costo por coberturas	0	0
5450	Apoyos financieros	0	0
5451	Apoyos Financieros a Intermediarios	0	0
5452	Apoyo Financieros a Ahorradores y Deudores del Sistema Financiero Nacional	0	0
5500	OTROS GASTOS Y PERDIDAS EXTRAORDINARIAS	-8,831,568	-5,113,435
5510	Estimaciones, Depreciaciones, Deterioros, Obsolescencia y Amortizaciones	0	0
5511	Estimaciones por Pérdida o Deterioro de Activos Circulantes	0	0
5512	Estimaciones por Pérdida o Deterioro de Activo no Circulante	0	0
5513	Depreciación de Bienes Inmuebles	0	0
5514	Depreciación de Infraestructura	0	0
5515	Depreciación de Bienes Muebles	0	0
5516	Deterioro de los Activos Biológicos	0	0
5517	Amortización de Activos Intangibles	0	0
5518	Disminución de Bienes por pérdida, obsolescencia y deterioro	0	0
5520	Provisiones	0	8,695
5521	Provisiones de Pasivos a Corto Plazo	0	8,695
5522	Provisiones de Pasivos a Largo Plazo	0	0
5530	Disminución de Inventarios	0	0
5531	Disminución de Inventarios de Mercancías para Venta	0	0
5532	Disminución de Inventarios de Mercancías Terminadas	0	0
5533	Disminución de Inventarios de Mercancías en Proceso de Elaboración	0	0
5534	Disminución de Inventarios de Materias Primas, Materiales y Suministros para Producción	0	0
5535	Disminución de Almacén de Materiales y Suministros de Consumo	0	0
5540	Aumento por Insuficiencia de Estimaciones por Pérdida o Deterioro u Obsolescencia	0	0
5541	Aumento por Insuficiencia de Estimaciones por Pérdida o Deterioro u Obsolescencia	0	0
5550	Aumento por Insuficiencia de Provisiones	0	0
5551	Aumento por Insuficiencia de Provisiones	0	0
5590	Otros Gastos	-8,831,568	-5,122,130
5591	Gastos de Ejercicios Anteriores	-8,831,568	-5,122,130
5592	Pérdidas por Responsabilidades	0	0
5593	Bonificaciones y Descuentos Otorgados	0	0
5594	Diferencias por Tipo de Cambio Negativas en Efectivo y Equivalentes	0	0
5595	Diferencias de Cotizaciones Negativas en Valores Negociables	0	0
5596	Resultado por Posición Monetaria	0	0
5597	Pérdidas por Participación Patrimonial	0	0

5599	Otros Gastos Varios	0	0
5600	INVERSION PUBLICA	0	0
5610	Inversión Pública no Capitalizable	0	0
5611	Construcción en Bienes no Capitalizable	0	0
2110	Incremento en Cuentas por Pagar de Operación	0	0
2111	Provisiones capitulo 1000	0	0
2112	Provisiones capitulo 2000	0	0
2112	Provisiones capitulo 3000	0	0
2115	Provisiones capitulo 4000	0	0
2114	Provisiones capitulo 8000	0	0
	(-) Movimientos de partidas (o rubros) que afectan al efectivo	0	0
4300	OTROS INGRESOS Y BENEFICIOS	0	0
4310	Ingresos Financieros	0	0
4311	Intereses Ganados de Títulos, Valores y demás Instrumentos Financieros	0	0
4319	Otros Ingresos Financieros	0	0
4320	Incremento por Variación de Inventarios	0	0
4321	Incremento por Variación de Inventarios de Mercancías para Venta	0	0
4322	Incremento por Variación de Inventarios de Mercancías Terminadas	0	0
4323	Incremento por Variación de Inventarios de Mercancías en Proceso de Elaboración	0	0
4324	Incremento por Variación de Inventarios de Materias Primas, Materiales y Suministros para	0	0
4325	Incremento por Variación de Almacén de Materias Primas, Materiales y Suministros de Con	0	0
4330	Disminución del Exceso de Estimaciones por Pérdida o Deterioro u Obsolescencia	0	0
4331	Disminución del Exceso de Estimaciones por Pérdida o Deterioro u Obsolescencia	0	0
4340	Disminución del Exceso de Provisiones	0	0
4341	Disminución del Exceso de Provisiones	0	0
4390	Otros Ingresos y Beneficios Varios	0	0
4392	Bonificaciones y Descuentos Obtenidos	0	0
4393	Diferencias por Tipo de Cambio a Favor	0	0
4394	Diferencias de Cotizaciones a Favor en Valores Negociables	0	0
4395	Resultado por Posición Monetaria	0	0
4396	Utilidades por Participación Patrimonial	0	0
4397	Diferencias por Reestructuración de Deuda Pública a Favor	0	0
4399	Otros Ingresos y Beneficios Varios	0	0
1120	Incremento en Cuentas por Cobrar de Operación	0	0
1124	Ingresos por recuperar CRI 10	0	0
1124	Ingresos por recuperar CRI 20	0	0
1124	Ingresos por recuperar CRI 30	0	0
1124	Ingresos por recuperar CRI 40	0	0
1124	Ingresos por recuperar CRI 50	0	0
1124	Ingresos por recuperar CRI 60	0	0
1122	Cuentas por cobrar CRI 70	0	0
1122	Cuentas por cobrar CRI 80	0	0
1122	Cuentas por cobrar CRI 90	0	0
	= Flujos de Efectivo Netos de las Actividades de Operación	121,366,995	-34,072,028

Bajo protesta de decir verdad declaramos que los Estados Financieros y sus notas, son razonablemente correctos y son responsabilidad del emisor.


Ing. Paulo Bañuelos Rosales
Presidente del Comité Técnico


Juan Lara Centeno
Coordinación de Control y Seguimiento de Fideicomisos

Fideicomiso irrevocable de inversion y administracion para la ejecucion de programas hidroagricolas <<FIDEA>>

Conciliación entre los Ingresos Presupuestarios y Contables


Correspondiente del 01 de Enero al 30 de Septiembre de 2022

(Cifras en pesos)

1. Total de Ingresos Presupuestarios	168,702,545
2. Más Ingresos Contables No Presupuestarios	0
2.1 Ingresos Financieros	0
2.2 Incremento por Variación de inventarios	0
2.3 Disminución del Exceso de Estimaciones por Pérdida o Deterioro u Obsolescencia	0
2.4 Disminución del Exceso de Provisiones	0
2.5 Otros Ingresos y Beneficios Varios	0
2.6 Otros Ingresos Contables No Presupuestarios	0
3. Menos Ingresos presupuestarios no contables	0
3.1 Aprovechamientos Patrimoniales	0
3.2 Ingresos Derivados de Financiamientos	0
3.3 Otros Ingresos Presupuestarios No Contables	0
4. Ingresos Contables (4 = 1 + 2 - 3)	168,702,545

Bajo protesta de decir verdad declaramos que los Estados Financieros y sus notas, son razonablemente correctos y son responsabilidad del emisor.


 Ing. Paulo Bañuelos Rosales
 Presidente del Comité Técnico


 Juan Lara Centeno
 Coordinación de Control y Seguimiento de Fideicomisos

Fideicomiso irrevocable de inversion y administracion para la ejecucion de programas hidroagricolas <<FIDEA>>

Conciliación entre los Egresos Presupuestarios y los Gastos Contables

Correspondiente del 01 de Enero al 30 de Septiembre de 2022

(Cifras en pesos)

1. Total de Egresos Presupuestarios	38,503,981
2. Menos Egresos Presupuestarios No Contables	0
2.1 Materias Primas y Materiales de Producción y Comercialización	0
2.2 Materiales y Suministros	0
2.3 Mobiliario y Equipo de Administración	0
2.4 Mobiliario y Equipo Educativo y Recreativo	0
2.5 Equipo e Instrumental Médico y de Laboratorio	0
2.6 Vehículos y Equipo de Transporte	0
2.7 Equipo de Defensa y Seguridad	0
2.8 Maquinaria, Otros Equipos y Herramientas	0
2.9 Activos Biológicos	0
2.10 Bienes Inmuebles	0
2.11 Activos Intangibles	0
2.12 Obra Pública en Bienes de Dominio Público	0
2.13 Obra Pública en Bienes Propios	0
2.14 Acciones y Participaciones de Capital	0
2.15 Compra de Títulos y Valores	0
2.16 Concesión de Préstamos	0
2.17 Inversiones en Fideicomisos, Mandatos y Otros Análogos	0
2.18 Provisiones para Contingencias y Otras Erogaciones Especiales	0
2.19 Amortización de la Deuda Pública	0
2.20 Adeudos de Ejercicios Fiscales Anteriores (ADEFAS)	0
2.21 Otros Egresos Presupuestarios No Contables	0
3. Más Gastos Contables No Presupuestarios	0
3.1 Estimaciones, Depreciaciones, Deterioros, Obsolescencia y Amortizaciones	0
3.2 Provisiones	0
3.3 Disminución de Inventarios	0
3.4 Aumento por insuficiencia de Estimaciones por Pérdida o Deterioro u	0
3.5 Aumento por insuficiencia de Provisiones	0
3.6 Otros Gastos	0
3.7 Otros Gastos Contables No Presupuestarios	0
4. Total de Gasto Contable (4 = 1 - 2 + 3)	38,503,981

Bajo protesta de decir verdad declaramos que los Estados Financieros y sus notas, son razonablemente correctos y son responsabilidad del emisor.

Inq. Paulo Bañuelos Rosales
Presidente del Comité Técnico

Juan Lafa Centeno
Coordinación de Control y Seguimiento de Fideicomisos

Notas

Cuenta	Concepto	Saldo Inicial	Cargos del Período	Abonos del Período	Saldo Final	Valores en Custodia	Tasa	Vencimiento	Tipo de Contrato
7000	CUENTAS DE ORDEN CONTABLES								
7110	Valores en Custodia	0.00	0.00	0.00	0.00	0.00			
7120	Custodia de Valores	0.00	0.00	0.00	0.00	0.00			
7130	Instrumentos de Crédito Prestados a Formadores de Mercado	0.00	0.00	0.00	0.00	0.00			
7140	Préstamo de Instrumentos de Crédito a Formadores de Mercado y su Garantía	0.00	0.00	0.00	0.00	0.00			
7150	Instrumentos de Crédito Recibidos en Garantía de los Formadores de Mercado	0.00	0.00	0.00	0.00	0.00			
7160	Garantía de Créditos Recibidos de los Formadores de Mercado	0.00	0.00	0.00	0.00	0.00			
7210	Autorización para la Emisión de Bonos, Títulos y Valores de la Deuda Pública Interna	0.00	0.00	0.00	0.00	0.00			
7220	Autorización para la Emisión de Bonos, Títulos y Valores de la Deuda Pública Externa	0.00	0.00	0.00	0.00	0.00			
7230	Emisiones Autorizadas de la Deuda Pública Interna y Externa	0.00	0.00	0.00	0.00	0.00			
7240	Suscripción de Contratos de Préstamos y Otras Obligaciones de la Deuda Pública Interna	0.00	0.00	0.00	0.00	0.00			
7250	Suscripción de Contratos de Préstamos y Otras Obligaciones de la Deuda Pública Externa	0.00	0.00	0.00	0.00	0.00			
7260	Contratos de Préstamos y Otras Obligaciones de la Deuda Pública Interna y Externa	0.00	0.00	0.00	0.00	0.00			
7310	Avales Autorizados	0.00	0.00	0.00	0.00	0.00			
7320	Avales Firmados	0.00	0.00	0.00	0.00	0.00			
7330	Fianzas y Garantías Recibidas por Deudas a Cobrar	0.00	0.00	0.00	0.00	0.00			
7340	Fianzas y Garantías Recibidas	0.00	0.00	0.00	0.00	0.00			
7350	Fianzas Otorgadas para Respaldar Obligaciones no Fiscales del Gobierno	0.00	0.00	0.00	0.00	0.00			
7360	Fianzas Otorgadas del Gobierno para Respaldar Obligaciones no Fiscales	0.00	0.00	0.00	0.00	0.00			
7410	Demandas Judiciales en Proceso de Resolución	0.00	0.00	0.00	0.00	0.00			
7420	Resolución de Demandas en Proceso Judicial	0.00	0.00	0.00	0.00	0.00			
7510	Contratos para Inversión Mediante Proyectos para Prestación de Servicios (PPS) y Similares	0.00	0.00	0.00	0.00	0.00			
7520	Inversión Pública Contratada Mediante Proyectos para Prestación de Servicios (PPS) y Similares	0.00	0.00	0.00	0.00	0.00			
7610	Bienes Bajo Contrato en Concesión	0.00	0.00	0.00	0.00	0.00			
7620	Contrato de Concesión por Bienes	0.00	0.00	0.00	0.00	0.00			
7630	Bienes Bajo Contrato en Comodato	0.00	0.00	0.00	0.00	0.00			
7640	Contrato de Comodato por Bienes	0.00	0.00	0.00	0.00	0.00			
8000	CUENTAS DE ORDEN PRESUPUESTARIAS								
8110	Ley de Ingresos Estimada	0.00	0.00	0.00	0.00	0.00			
8120	Ley de Ingresos por Ejecutar	28,433,538.84	23,247,100.28	5,679,891.44	10,866,330.00				
8130	Modificaciones a la Ley de Ingresos Estimada	286,863,627.12	5,679,891.44	0.00	292,543,518.56				
8140	Ley de Ingresos Devengada	258,430,088.28	0.00	23,247,100.28	281,677,188.56				
8150	Ley de Ingresos Recaudada	258,430,088.12	0.00	23,247,100.28	281,677,188.40				
8210	Presupuesto de Egresos Aprobado	0.00	0.00	0.00	0.00				
8220	Presupuesto de Egresos por Ejercer	47,087,045.02	20,421,208.13	232.00	67,508,021.15				
8230	Modificaciones al Presupuesto de Egresos Aprobado	286,863,627.17	0.00	5,679,891.44	292,543,518.61				
8240	Presupuesto de Egresos Comprometido	201,272,833.07	0.00	14,741,316.69	186,531,516.38				
8250	Presupuesto de Egresos Devengado	38,503,749.08	232.00	0.00	38,503,981.08				
8260	Presupuesto de Egresos Ejercido	38,497,296.03	6,685.00	0.00	38,503,981.03				
8270	Presupuesto de Egresos Pagado	38,497,296.03	6,685.00	0.00	38,503,981.03				

Bajo protesta de decir verdad declaramos que los Estados Financieros y sus notas, son razonablemente correctos y son responsabilidad del emisor.


Inq. Paulo Baños Rosales
Presidente del Comité Técnico


Juan Lara Centeno
Coordinación de Control y Seguimiento de Fideicomiso

NOTAS DE GESTIÓN ADMINISTRATIVA

Fideicomiso irrevocable de inversion y administracion para la ejecucion de programas hidroagricolas <<FIDEA>>
Del periodo 1 enero al 30 de Septiembre de 2022

1. Introducción:

Los Estados Financieros de los entes públicos, proveen de información financiera a los principales usuarios de la misma, al Congreso y a los ciudadanos. El objetivo del presente documento es la revelación del contexto y de los aspectos económicos financieros más relevantes que influyeron en las decisiones del período, y que deberán ser considerados en la elaboración de los estados financieros para la mayor comprensión de los mismos y sus particularidades. De esta manera, se informa y explica la respuesta del gobierno a las condiciones relacionadas con la información financiera de cada período de gestión; además, de exponer aquellas políticas que podrían afectar la toma de decisiones en períodos posteriores.

2. Panorama Económico y Financiero:

El panorama económico contemplado para el ejercicio 2022 de acuerdo a los Criterios Generales de Política Económica prevé un crecimiento del 3.2% con relación al PIB, y una inflación del 4.5%.

3. Autorización e Historia:

a) Fecha de creación del ente.

El cinco de agosto de 1997 se firmó en la ciudad de Celaya, Gto. el contrato de Fideicomiso Irrevocable de Inversión y Administración para la ejecución de programas Hidroagrícolas (FIDEA), entre el Gobierno del Estado de Guanajuato (El Fideicomitente) y el Banco de Crédito Rural del Centro S.N.C. (El

“Los Fideicomisarios”:

- El Gobierno del Estado de Guanajuato

- Las organizaciones de productores agropecuarios o estos en lo individual, del Estado de Guanajuato que se encuentren en alguno de los supuestos contemplados en el anexo técnico de cada uno de los programas, o lo estipulado en el ACUERDO, documentos que se agregan al expediente básico del

- Las demás personas físicas o morales que determine “EL FIDEICOMITENTE” o el comité Técnico, cuya constitución se prevé en la clausula octava del

b) Principales cambios en su estructura.

Con fecha 31 de julio de 2006, “EL FIDEICOMITENTE” celebró convenio de sustitución fiduciaria, a fin de que Almacenes Generales del Bajío, S.A. de C.V., Organización Auxiliar de Crédito, en su carácter de Institución Fiduciaria, sustituyera al anterior fiduciario, el Banco de Crédito Rural del Centro,

Con fecha 9 de diciembre de 2013 EL FIDEICOMITENTE” celebró convenio de sustitución fiduciaria, a fin de que Banco del Bajío, S.A. de Banca Múltiple, Organización Auxiliar de Crédito, en su carácter de Institución Fiduciaria, sustituyera al anterior fiduciario, Almacenes Generales del Bajío, S.A. de C.V.,

4. Organización y Objeto Social:

a) Objeto social.

Los fines del fideicomiso son los siguientes:



- Que "El Fiduciario" en cumplimiento de las instrucciones que reciba por escrito del Comité Técnico, entregue a "Los FIDEICOMISARIOS", o haga la aplicación de los recursos en numerario que el mismo cuerpo colegiado determine, para el apoyo y fomento de actividades previstas en los Anexos Técnicos del "Acuerdo", sin que pueda utilizar los recursos en otra finalidad o cambiar los programas sin la autorización previa de la Comisión Nacional del
- Que el Fiduciario administre e invierta el patrimonio fideicomitado en plazos no mayores a 7 días hábiles bancarios, en certificados de la Tesorería de la Federación (CETES) emitidos por el Banco de México, preferentemente en papel bancario y/o gubernamental, o en general en cualquier instrumento

b) Principal actividad.

Otorgar apoyos a los Fideicomisarios en las siguientes actividades:

- Uso eficiente del Agua y de la energía eléctrica
- Uso pleno de la infraestructura hidroagrícola
- Rehabilitación y modernización de distritos de riego
- Desarrollo parcelario

c) Ejercicio fiscal.

2022 (Enero a Diciembre)

d) Régimen jurídico.

El régimen legal del contrato de Fideicomiso se encuentra regulado en los artículos 350, 353, 354 y 355 de la Ley General de Títulos y Operaciones de Crédito, así como lo dispuesto en los artículos 46, fracción XV, 80, 81 y 85 de la Ley de instituciones de crédito.
Se considera una Persona Moral sin fines de lucro.

e) Consideraciones fiscales del ente:

IMPUESTO SOBRE LA RENTA

Persona Moral no contribuyente por la percepción de sus ingresos, de conformidad con los artículos 93, 94 y 102 de la Ley del Impuesto Sobre la Renta.

IMPUESTO AL VALOR AGREGADO

Contribuyente pero en todo caso la mayor parte está gravada a la tasa del 0%, conforme al artículo 2-A, fracción II inciso h) de la Ley del Impuesto al Valor

IMPUESTO LOCAL CEDULAR

Retenedor por los pagos efectuados por servicios personales independientes conforme al artículo 9, 13 y 16 de la Ley de Hacienda para el Estado de Retenedor por los pagos efectuados por arrendamiento conforme al artículo 9, 19 y 21 de la Ley de Hacienda para el Estado de Guanajuato.

f) Estructura organizacional básica.

- FIDEICOMITENTE.- Gobierno del Estado de Guanajuato

- FIDUCIARIO.- Banco del Bajío, Sociedad Anónima Institución de Banca Múltiple

- FIDEICOMISARIOS.- Las organizaciones de productores agropecuarios o estos en lo individual, del Estado de Guanajuato que se encuentren en alguno de los supuestos contemplados en el anexo técnico de cada uno de los programas, o lo estipulado en el ACUERDO, documentos que se agregan al

La administración del Fideicomiso está a cargo de un Comité Técnico, el cual se integra:

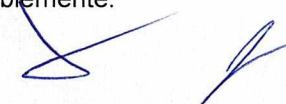
- I. Presidente: El Titular de la Secretaría de Desarrollo Agroalimentario y Rural del Gobierno del estado de Guanajuato.
- II. Secretario Técnico: El Director Local de la Comisión Nacional del Agua.
- III. Vocal: El Subsecretario de Administración y Eficiencia de los Recursos Naturales Agropecuarios del Sector Rural, o quien tenga las funciones equivalentes en el Reglamento Interior de la Secretaría de Desarrollo Agropecuario del Gobierno del Estado de Guanajuato.
- IV. Vocal: El Director General de Desarrollo de Aguas Agrícolas, o quien tenga las funciones equivalentes en el Reglamento Interior de la Secretaría de
- V. Vocal.- Un representante de la Delegación en el Estado de Guanajuato de la Secretaría de Agricultura, Ganadería, Desarrollo Rural, Pesca y
- VI. Vocal.- Un representante de usuarios de aguas designado por el "FIDEICOMITENTE"
- VII. Vocal.- Un funcionario de la Comisión Nacional del Agua.
- VIII. Vocal.- Un funcionario de la Comisión Nacional del Agua.
- IX. Vocal.- El titular de la Secretaría de Finanzas, Inversión y Administración del Gobierno del Estado de Guanajuato.
- X. Vocal.- El titular de la Secretaría de la Transparencia y Rendición de cuentas del Gobierno del Estado de Guanajuato.
- XI. Vocal.- Delegado Fiduciario de la "FIDUCIARIA".

g) Fideicomisos, mandatos y análogos de los cuales es fideicomitente o fideicomisario.

Banco del Bajío SA

5. Bases de Preparación de los Estados Financieros:

- a) Los presentes Estados Financieros se encuentran expresados en moneda nacional y han sido elaborados de conformidad con las disposiciones de la Ley General de Contabilidad Gubernamental que entró en vigor el 01 de enero de 2009 y las reformas publicadas el 12 de noviembre de 2012, así como los documentos complementarios emitidos por el Consejo Nacional de Armonización Contable (CONAC) y que son aplicables a la fecha de dichos
- b) Los registros contables se realizan mediante el reconocimiento de su efecto contable a su Costo Histórico conforme a los documentos emitidos por el Consejo Nacional de Armonización Contable (CONAC), en atención a los criterios previstos en el Manual de Contabilidad Gubernamental.
- c) Postulados básicos.
 - 1) SUSTANCIA ECONÓMICA
Es el reconocimiento contable de las transacciones, transformaciones internas y otros eventos, que afectan económicamente al ente público y delimitan la
 - 2) ENTES PÚBLICOS
Los poderes Ejecutivo, Legislativo y Judicial de la Federación y de las entidades federativas; los entes autónomos de la Federación y de las entidades federativas; los ayuntamientos de los municipios; los órganos político-administrativos de las demarcaciones territoriales del Distrito Federal; y las entidades
 - 3) EXISTENCIA PERMANENTE
La actividad del ente público se establece por tiempo indefinido, salvo disposición legal en la que se especifique lo contrario.
 - 4) REVELACIÓN SUFICIENTE
Los estados y la información financiera deben mostrar amplia y claramente la situación financiera y los resultados del ente público.
 - 5) IMPORTANCIA RELATIVA
La información debe mostrar los aspectos importantes de la entidad que fueron reconocidos contablemente.



6) REGISTRO E INTEGRACIÓN PRESUPUESTARIA

La información presupuestaria de los entes públicos se integra en la contabilidad en los mismos términos que se presentan en la ley de Ingresos y en el Decreto del Presupuesto Egresos, de acuerdo a la naturaleza económica que le corresponda.

El registro presupuestario del ingreso y del egreso en los entes públicos se debe reflejar en la contabilidad, considerando sus efectos patrimoniales y su

7) CONSOLIDACIÓN DE LA INFORMACIÓN FINANCIERA

Los estados financieros de los entes públicos deberán presentar de manera consolidada la situación financiera, los resultados de operación, el flujo de efectivo o los cambios en la situación financiera y las variaciones a la Hacienda Pública, como si se tratara de un solo ente público.

8) DEVENGO CONTABLE

Los registros contables de los entes públicos se llevarán con base acumulativa. El ingreso devengado, es el momento contable que se realiza cuando existe jurídicamente el derecho de cobro de impuestos, derechos, productos, aprovechamientos y otros ingresos por parte de los entes públicos. El gasto devengado, es el momento contable que refleja el reconocimiento de una obligación de pago a favor de terceros por la recepción de conformidad de

9) VALUACIÓN

Todos los eventos que afecten económicamente al ente público deben ser cuantificados en términos monetarios y se registrarán al costo histórico o al

10) DUALIDAD ECONÓMICA

El ente público debe reconocer en la contabilidad, la representación de las transacciones y algún otro evento que afecte su situación financiera, su composición por los recursos asignados para el logro de sus fines y por sus fuentes, conforme a los derechos y obligaciones.

11) CONSISTENCIA

Ante la existencia de operaciones similares en un ente público, debe corresponder un mismo tratamiento contable, el cual debe permanecer a través del tiempo, en tanto no cambie la esencia económica de las operaciones.

d) Normatividad supletoria.

En virtud de la normatividad emitida por la CONAC, del Poder Ejecutivo no ha requerido la aplicación de normatividad supletoria en materia de Contabilidad

e) Para las entidades que por primera vez estén implementando la base devengado de acuerdo a la Ley de Contabilidad, deberán:

-Revelar las nuevas políticas de reconocimiento:

De acuerdo a lo establecido por el CONAC.

INGRESOS

Devengado.- Cuando exista jurídicamente el derecho al cobro.

Recaudado.- Cuando existe el cobro en efectivo o cualquier otro medio de pago

EGRESOS

Comprometido.- Cuando se existe la aprobación por una autoridad competente de un acto administrativo, u otro instrumento jurídico que formaliza una relación jurídica con terceros para la adquisición de bienes y servicios.

Devengado.- Cuando se reconoce de una obligación de pago a favor de terceros por la recepción de conformidad de bienes, servicios contratados.

Ejercido.- Cuando se emite una cuanta por liquidar aprobada por la autoridad competente



Pagado.- Cuando se realiza la cancelación total o parcial de las obligaciones de pago.

6. Políticas de Contabilidad Significativas:

a) Actualización:

A lo largo de la Historia de este Fideicomiso, no se ha utilizado ningún Método para la Actualización del Valor de los Activos, Pasivos y Hacienda Pública

b) Informar sobre la realización de operaciones en el extranjero y de sus efectos en la información financiera gubernamental:

Durante 2018, 2019, 2020, 2021 y 2022, no se han realizado operaciones en Moneda Extranjera, y en todo caso si se realizara alguna, invariablemente el registro se realizará en su equivalente en Moneda Nacional al tipo de cambio del día de la operación

c) Método de valuación de la inversión en acciones de Compañías subsidiarias no consolidadas y asociadas:

No se tienen acciones de algún otro Ente

d) Sistema y método de valuación de inventarios y costo de lo vendido:

No existen productos en inventarios, ya que la adquisición de los bienes es para consumo inmediato llevando directamente el costo al gasto.

e) Beneficios a empleados:

El fideicomiso no tiene personas sujetas a una relación laboral.

f) Provisiones:

No se cuenta con Provisiones.

g) Reservas:

No se cuenta con Reservas

h) Cambios en políticas contables y corrección de errores junto con la revelación de los efectos que se tendrá en la información financiera del ente público,

Durante los años de 2018, 2019, 2020, 2021 y 2022, no ha habido cambios en las políticas contables derivadas de la implementación de los momentos

i) Reclasificaciones:

No existe reclasificaciones importantes

j) Depuración y cancelación de saldos:

No existe reclasificaciones importantes

7. Posición en Moneda Extranjera y Protección por Riesgo Cambiario:

a) Activos en moneda extranjera:

No se tienen Activos en moneda extranjera

b) Pasivos en moneda extranjera:

No se tienen Pasivos en moneda extranjera



c) Posición en moneda extranjera:
No se tienen operaciones en moneda extranjera

d) Tipo de cambio:
No se tienen operaciones en moneda extranjera

e) Equivalente en moneda nacional:
No se tienen operaciones en moneda extranjera

8. Reporte Analítico del Activo:

a) Vida útil o porcentajes de depreciación, deterioro o amortización utilizados en los diferentes tipos de activos:
El fideicomiso no tiene activos sujetos a depreciación.

b) Cambios en el porcentaje de depreciación o valor residual de los activos:
Tratado en el punto anterior

c) Importe de los gastos capitalizados en el ejercicio, tanto financieros como de investigación y desarrollo:
No se tienen este tipo de gastos

d) Riesgos por tipo de cambio o tipo de interés de las inversiones financieras:
No se tienen inversiones financieras en moneda extranjera

e) Valor activado en el ejercicio de los bienes construidos por la entidad:
El fideicomiso no ha realizado este tipo de operaciones.

f) Otras circunstancias de carácter significativo que afecten el activo, tales como bienes en garantía, señalados en embargos, litigios, títulos de inversiones entregados en garantías, baja significativa del valor de inversiones financieras, etc.:
No se tienen situaciones importantes que afecten los activos del Ente.

g) Desmantelamiento de Activos, procedimientos, implicaciones, efectos contables:
No se tienen desmantelamiento de Activos

h) Administración de activos; planeación con el objetivo de que el ente los utilice de manera más efectiva:
No se tienen activos fijos.

Adicionalmente, se deben incluir las explicaciones de las principales variaciones en el activo, en cuadros comparativos como sigue:

a) Inversiones en valores:
Se cuenta con inversiones en mercado de dinero

b) Patrimonio de Organismos descentralizados de Control Presupuestario Indirecto:
No se tiene Patrimonio en Organismos descentralizados de Control Presupuestario Indirecto



c) Inversiones en empresas de participación mayoritaria:
No se tiene inversión en este tipo de empresas.

d) Inversiones en empresas de participación minoritaria:
No se tiene inversión en este tipo de empresas.

e) Patrimonio de organismos descentralizados de control presupuestario directo, según corresponda:
No se tiene Patrimonio en Organismos descentralizados de Control Presupuestario directo

9. Fideicomisos, Mandatos y Análogos:

a) Por ramo administrativo que los reporta:
No se tienen inversiones en Fideicomisos.

b) Enlistar los de mayor monto de disponibilidad, relacionando aquéllos que conforman el 80% de las disponibilidades:
No se tienen inversiones en Fideicomisos.

10. Reporte de la Recaudación:

a) Análisis del comportamiento de la recaudación correspondiente al ente público o cualquier tipo de ingreso, de forma separada los ingresos locales de los Únicamente se tienen las aportaciones realizadas por el FIDEICOMITENTE, y las aportaciones de los productores.

b) Proyección de la recaudación e ingresos en el mediano plazo:
No se obtienen ingresos, únicamente se obtienen aportaciones realizadas por el FIDEICOMITENTE y las aportaciones de los productores.

11. Información sobre la Deuda y el Reporte Analítico de la Deuda:

a) Utilizar al menos los siguientes indicadores: deuda respecto al PIB y deuda respecto a la recaudación tomando, como mínimo, un período igual o menor
No se tiene Deuda

b) Información de manera agrupada por tipo de valor gubernamental o instrumento financiero en la que se considere intereses, comisiones, tasa, perfil de
No se tienen este tipo de valores.

12. Calificaciones otorgadas:

No se cuenta con calificaciones otorgadas o certificaciones

13. Proceso de Mejora:

Se informará de:

a) Principales Políticas de control interno:
Apego al presupuesto con racionalidad y transparencia



b) Medidas de desempeño financiero, metas y alcance:

Racionar el uso de los recursos, sobre todo en el primer semestre del año para alcanzar el cumplimiento de las funciones para el ejercicio completo.

14. Información por Segmentos:

Toda la información del Fideicomiso, está procesada y clasificada según el origen de los recursos (Federal, Estatal, municipal, productores), y al programa

15. Eventos Posteriores al Cierre:

El ente público no tiene hechos ocurridos en el período posterior al que informa, que proporcionen mayor evidencia sobre eventos que le afectan

16. Partes Relacionadas:


No existen partes relacionadas que pudieran ejercer influencia significativa sobre la toma de decisiones financieras y operativas.

17. Responsabilidad Sobre la Presentación Razonable de la Información Contable:

La Información Contable está firmada en cada página de la misma y se incluye al final la siguiente leyenda: "Bajo protesta de decir verdad declaramos que los Estados Financieros y sus notas, son razonablemente correctos y son responsabilidad del emisor". Lo anterior, no es aplicable para la información contable consolidada.



Ing. Paulo Bañuelos Rosales
Presidente del Comité Técnico



Juan Lara Centeno
Coordinación de Control y Seguimiento de Fideicomisos



**FIDEICOMISO IRREVOCABLE DE INVERSION Y ADMINISTRACION PARA LA
EJECUCION DE PROGRAMAS HIDROAGRICOLAS. (FIDEA)**

Información Presupuestaria

2022

Fideicomiso irrevocable de inversion y administracion para la ejecucion de programas hidroagricolas <<FIDEA>>						
Estado Analítico de Ingresos						
Del 1 de Enero Al 30 de Septiembre de 2022						
Rubro de Ingresos	Ingresos					Diferencia
	Estimado	Ampliaciones y Reducciones	Modificado	Devengado	Recaudado	
	(1)	(2)	(3 = 1 + 2)	(4)	(5)	
Impuestos	0	0	0	0	0	0
Cuotas y Aportaciones de Seguridad Social	0	0	0	0	0	0
Contribuciones de Mejoras	0	0	0	0	0	0
Derechos	0	0	0	0	0	0
Productos	0	4,954,917	4,954,917	4,954,917	4,954,917	4,954,917
Aprovechamientos	0	0	0	0	0	0
Ingresos por Venta de Bienes, Prestación de Servicios y Otros Ingresos	0	130,311,529	130,311,529	17,336,885	17,336,885	17,336,885
Participaciones, Aportaciones, Convenios, Incentivos de Derivados de la Colaboración Fiscal y Fondos Distintos de Aportaciones				0		0
Transferencias, Asignaciones, Subsidios y Subvenciones, y Pensiones y Jubilaciones	0	157,277,073	157,277,073	146,410,743	146,410,743	146,410,743
Ingresos Derivados de Financiamientos	0	0	0	0	0	0
				0	0	0
Total	0	292,543,519	292,543,519	168,702,545	168,702,545	168,702,545
Estado Analítico de Ingresos Por Fuente de Financiamiento	Ingresos					Diferencia
	Estimado	Ampliaciones y Reducciones	Modificado	Devengado	Recaudado	
	(1)	(2)	(3 = 1 + 2)	(4)	(5)	
Ingresos del Poder Ejecutivo Federal o Estatal y de los Municipios	0	0	0	0	0	0
Impuestos	0	0	0	0	0	0
Cuotas y Aportaciones de Seguridad Social	0	0	0	0	0	0
Contribuciones de Mejoras	0	0	0	0	0	0
Derechos	0	0	0	0	0	0
Productos ¹	0	0	0	0	0	0
Aprovechamientos ²	0	0	0	0	0	0
Participaciones, Aportaciones, Convenios, Incentivos Derivados de la Colaboración Fiscal y Fondos Distintos de Aportaciones	0	0	0	0	0	0
Transferencias, Asignaciones, Subsidios y Subvenciones, y Pensiones y Jubilaciones	0	0	0	0	0	0
Ingresos de Organismos y Empresa	0	292,543,519	292,543,519	168,702,545	168,702,545	168,702,545
Cuotas y Aportaciones de Seguridad Social	0	0	0	0	0	0
Productos ¹	0	4,954,917	4,954,917	4,954,917	4,954,917	4,954,917
Ingresos por Venta de Bienes, Prestación de Servicios y Otros Ingresos ³	0	130,311,529	130,311,529	17,336,885	17,336,885	17,336,885
Transferencias, Asignaciones, Subsidios y Subvenciones, y Pensiones y Jubilaciones	0	157,277,073	157,277,073	146,410,743	146,410,743	146,410,743
Ingresos Derivados de Financiamiento	0	0	0	0	0	0
Ingresos Derivados de Financiamientos	0	0	0	0	0	0
Total	0	292,543,519	292,543,519	168,702,545	168,702,545	168,702,545
Ingresos Excedentes						

"Bajo protesta de decir verdad declaramos que los Estados Financieros y sus notas, son razonablemente correctos y son responsabilidad del emisor".

¹ Incluye intereses que generan las cuentas bancarias de los entes públicos en productos.

² Incluye donativos en efectivo del Poder Ejecutivo, entre otros aprovechamientos.

³ Se refiere a los ingresos propios obtenidos por los Poderes Legislativo y Judicial, los Órganos Autónomos y las entidades de la administración pública paraestatal y paramunicipal, por sus actividades diversas no inherentes a su operación que generan recursos y que no sean ingresos por venta de bienes o prestación de servicios, tales como donativos en efectivo, entre otros.

Inq. Paulo Barrios Rosales
Presidente del Comité Técnico

Juan Lara Centeno
Coordinación de Control y Seguimiento de Fideicomisos

Fideicomiso irrevocable de inversión y administración para la ejecución de programas hidroagrícolas <<FIDEA>>
Estado Analítico del Ejercicio del Presupuesto de Egresos
Clasificación por Objeto del Gasto (Capítulo y Concepto)
Del 1 de Enero Al 30 de Septiembre de 2022

Concepto	Egresos					Subejercicio
	Aprobado	Ampliaciones/ (Reducciones)	Modificado	Devengado	Pagado	
	1	2	3 = (1 + 2)	4	5	
Servicios Personales	0	0	0	0	0	0
Remuneraciones al Personal de Carácter Permanente	0	0	0	0	0	0
Remuneraciones al Personal de Carácter Transitorio	0	0	0	0	0	0
Remuneraciones Adicionales y Especiales	0	0	0	0	0	0
Seguridad Social	0	0	0	0	0	0
Otras Prestaciones Sociales y Económicas	0	0	0	0	0	0
Previsiones	0	0	0	0	0	0
Pago de Estímulos a Servidores Públicos	0	0	0	0	0	0
Materiales y Suministros	0	0	0	0	0	0
Materiales de Administración, Emisión de Documentos y Artículos	0	0	0	0	0	0
Alimentos y Utensilios	0	0	0	0	0	0
Materias Primas y Materiales de Producción y Comercialización	0	0	0	0	0	0
Materiales y Artículos de Construcción y de Reparación	0	0	0	0	0	0
Productos Químicos, Farmacéuticos y de Laboratorio	0	0	0	0	0	0
Combustibles, Lubricantes y Aditivos	0	0	0	0	0	0
Vestuario, Blancos, Prendas de Protección y Artículos Deportivos	0	0	0	0	0	0
Materiales y Suministros Para Seguridad	0	0	0	0	0	0
Herramientas, Refacciones y Accesorios Menores	0	0	0	0	0	0
Servicios Generales	0	520,000	520,000	264,033	264,033	255,967
Servicios Básicos	0	0	0	0	0	0
Servicios de Arrendamiento	0	0	0	0	0	0
Servicios Profesionales, Científicos, Técnicos y Otros Servicios	0	120,000	120,000	32,307	32,307	87,693
Servicios Financieros, Bancarios y Comerciales	0	400,000	400,000	231,726	231,726	168,274
Servicios de Instalación, Reparación, Mantenimiento y Conservación	0	0	0	0	0	0
Servicios de Comunicación Social y Publicidad	0	0	0	0	0	0
Servicios de Traslado y Viáticos	0	0	0	0	0	0
Servicios Oficiales	0	0	0	0	0	0
Otros Servicios Generales	0	0	0	0	0	0
Transferencias, Asignaciones, Subsidios y Otras Ayudas	0	287,068,602	287,068,602	38,239,948	38,239,948	248,828,654
Transferencias Internas y Asignaciones al Sector Público	0	0	0	0	0	0
Transferencias al Resto del Sector Público	0	0	0	0	0	0
Subsidios y Subvenciones	0	287,068,602	287,068,602	38,239,948	38,239,948	248,828,654
Ayudas Sociales	0	0	0	0	0	0
Pensiones y Jubilaciones	0	0	0	0	0	0
Transferencias a Fideicomisos, Mandatos y Otros Análogos	0	0	0	0	0	0
Transferencias a la Seguridad Social	0	0	0	0	0	0
Donativos	0	0	0	0	0	0
Transferencias al Exterior	0	0	0	0	0	0
Bienes Muebles, Inmuebles e Intangibles	0	0	0	0	0	0
Mobiliario y Equipo de Administración	0	0	0	0	0	0
Mobiliario y Equipo Educativo y Recreativo	0	0	0	0	0	0
Equipo e Instrumental Médico y de Laboratorio	0	0	0	0	0	0
Vehículos y Equipo de Transporte	0	0	0	0	0	0
Equipo de Defensa y Seguridad	0	0	0	0	0	0
Maquinaria, Otros Equipos y Herramientas	0	0	0	0	0	0
Activos Biológicos	0	0	0	0	0	0
Bienes Inmuebles	0	0	0	0	0	0
Activos Intangibles	0	0	0	0	0	0
Inversión Pública	0	0	0	0	0	0
Obra Pública en Bienes de Dominio Público	0	0	0	0	0	0
Obra Pública en Bienes Propios	0	0	0	0	0	0
Proyectos Productivos y Acciones de Fomento	0	0	0	0	0	0
Inversiones Financieras y Otras Provisiones	0	4,954,917	4,954,917	0	0	4,954,917
Inversiones Para el Fomento de Actividades Productivas	0	0	0	0	0	0
Acciones y Participaciones de Capital	0	0	0	0	0	0
Compra de Títulos y Valores	0	0	0	0	0	0
Concesión de Préstamos	0	0	0	0	0	0
Inversiones en Fideicomisos, Mandatos y Otros Análogos	0	0	0	0	0	0
Otras Inversiones Financieras	0	0	0	0	0	0
Provisiones para Contingencias y Otras Erogaciones Especiales	0	4,954,917	4,954,917	0	0	4,954,917
Participaciones y Aportaciones	0	0	0	0	0	0
Participaciones	0	0	0	0	0	0
Aportaciones	0	0	0	0	0	0
Convenios	0	0	0	0	0	0
Deuda Pública	0	0	0	0	0	0
Amortización de la Deuda Pública	0	0	0	0	0	0
Intereses de la Deuda Pública	0	0	0	0	0	0
Comisiones de la Deuda Pública	0	0	0	0	0	0
Gastos de la Deuda Pública	0	0	0	0	0	0
Costo por Coberturas	0	0	0	0	0	0
Apoyos Financieros	0	0	0	0	0	0
Adeudos de Ejercicios Fiscales Anteriores (Adefas)	0	0	0	0	0	0
Total del Gasto	0	292,543,519	292,543,519	38,503,981	38,503,981	254,039,538

"Bajo protesta de decir verdad declaramos que los Estados Financieros y sus notas, son razonablemente correctos y son responsabilidad del emisor".

Inq. Paulo Bañuelos Rosales
 Presidente del Comité Técnico

Juan Lara Centeno
 Coordinación de Control y Seguimiento de Fideicomisos

Fideicomiso irrevocable de inversion y administracion para la ejecucion de programas hidroagricolas <<FIDEA>>
Estado Analítico del Ejercicio del Presupuesto de Egresos
Clasificación Administrativa
Del 1 de Enero al 30 de Septiembre de 2022

Concepto	Egresos					Subejercicio
	Aprobado	Ampliaciones/ (Reducciones)	Modificado	Devengado	Pagado	
	1	2	3 = (1 + 2)	4	5	
FIDEICOMISO IRREVOCABLE DE INVERSION Y ADMINISTRACION PARA LA EJECUCION DE PROGRAMAS HIDROAGRICOLAS <<FIDEA>>	0	292,543,519	292,543,519	38,503,981	38,503,981	254,039,538
	0	0	0	0	0	0
	0	0	0	0	0	0
	0	0	0	0	0	0
	0	0	0	0	0	0
Total del Gasto	0	292,543,519	292,543,519	38,503,981	38,503,981	254,039,538

Gobierno

(Federal/Estatal/Municipal) de _____
Fideicomiso irrevocable de inversion y administracion para la ejecucion de programas hidroagricolas <<FIDEA>>
Estado Analítico del Ejercicio del Presupuesto de Egresos
Clasificación Administrativa
Del 1 de Enero al 30 de Septiembre de 2022

Concepto	Egresos					Subejercicio
	Aprobado	Ampliaciones/ (Reducciones)	Modificado	Devengado	Pagado	
	1	2	3 = (1 + 2)	4	5	
Poder Ejecutivo	0	0	0	0	0	0
Poder Legislativo	0	0	0	NO APLICA	0	0
Poder Judicial	0	0	0	0	0	0
Organismos Autónomos	0	0	0	0	0	0
Total del Gasto	0	0	0	0	0	0

Sector

Paraestatal del Gobierno (Federal/Estatal/Municipal) de _____
Fideicomiso irrevocable de inversion y administracion para la ejecucion de programas hidroagricolas <<FIDEA>>
Estado Analítico del Ejercicio del Presupuesto de Egresos
Clasificación Administrativa
Del 1 de Enero al 30 de Septiembre de 2022

Concepto	Egresos					Subejercicio
	Aprobado	Ampliaciones/ (Reducciones)	Modificado	Devengado	Pagado	
	1	2	3 = (1 + 2)	4	5	
Entidades Paraestatales y Fideicomisos No Empresariales y No Financ	0	292,543,519	292,543,519	38,503,981	38,503,981	254,039,538
Instituciones Públicas de la Seguridad Social	0	0	0	0	0	0
Entidades Paraestatales Empresariales No Financieras con Participación Estatal Mayoritaria	0	0	0	0	0	0
Fideicomisos Empresariales No Financieros con Participación Estatal Mayoritaria	0	0	0	0	0	0
Entidades Paraestatales Empresariales Financieras Monetarias con Participación Estatal Mayoritaria	0	0	0	0	0	0
Entidades Paraestatales Financieras No Monetarias con Participación Estatal Mayoritaria	0	0	0	0	0	0
Fideicomisos Financieros Públicos con Participación Estatal Mayoritaria	0	0	0	0	0	0
Total del Gasto	0	292,543,519	292,543,519	38,503,981	38,503,981	254,039,538

"Bajo protesta de decir verdad declaramos que los Estados Financieros y sus notas, son razonablemente correctos y son responsabilidad del emisor".

Ing. Paulo Barrios Rosales
 Presidente del Comité Técnico

Juan Lara Centeno
 Coordinacion de Control y Seguimiento de Fideicomisos

Fideicomiso irrevocable de inversion y administracion para la ejecucion de programas hidroagricolas <<FIDEA>>
Estado Analítico del Ejercicio del Presupuesto de Egresos
Clasificación Económica (por Tipo de Gasto)
Del 1 de Enero Al 30 de Septiembre de 2022

	Egresos					Subejercicio
	Aprobado	Ampliaciones/ (Reducciones)	Modificado	Devengado	Pagado	
	1	2	3 = (1 + 2)	4	5	
Gasto Corriente	0	292,543,519	292,543,519	38,503,981	38,503,981	254,039,538
Gasto de Capital	0	0	0	0	0	0
Amortización de la Deuda y Disminución de Pas	0	0	0	0	0	0
Pensiones y Jubilaciones	0	0	0	0	0	0
Participaciones	0	0	0	0	0	0
Total del Gasto	0	292,543,519	292,543,519	38,503,981	38,503,981	254,039,538

"Bajo protesta de decir verdad declaramos que los Estados Financieros y sus notas, son razonablemente correctos y son responsabilidad del emisor".


 Ing. Paulo Bañuelos Rosales
 Presidente del Comité Técnico


 Juan Lara Centeno
 Coordinación de Control y Seguimiento de Fideicomiso

Fideicomiso irrevocable de inversion y administracion para la ejecucion de programas hidroagricolas <<FIDEA>>
Estado Analítico del Ejercicio del Presupuesto de Egresos
Clasificación Funcional (Finalidad y Función)
Del 1 de Enero Al 30 de Septiembre de 2022

Concepto	Egresos					Subejercicio
	Aprobado	Ampliaciones/ (Reducciones)	Modificado	Devengado	Pagado	
	1	2	3 = (1 + 2)	4	5	
Gobierno	0	0	0	0	0	0
Legislación	0	0	0	0	0	0
Justicia	0	0	0	0	0	0
Coordinación de la Política de Gobierno	0	0	0	0	0	0
Relaciones Exteriores	0	0	0	0	0	0
Asuntos Financieros y Hacendarios	0	0	0	0	0	0
Seguridad Nacional	0	0	0	0	0	0
Asuntos de Orden Público y de Seguridad Interior	0	0	0	0	0	0
Otros Servicios Generales	0	0	0	0	0	0
Desarrollo Social	0	0	0	0	0	0
Protección Ambiental	0	0	0	0	0	0
Vivienda y Servicios a la Comunidad	0	0	0	0	0	0
Salud	0	0	0	0	0	0
Recreación, Cultura y Otras Manifestaciones Sociales	0	0	0	0	0	0
Educación	0	0	0	0	0	0
Protección Social	0	0	0	0	0	0
Otros Asuntos Sociales	0	0	0	0	0	0
Desarrollo Económico	0	292,543,519	292,543,519	38,503,981	38,503,981	254,039,538
Asuntos Económicos, Comerciales y Laborales en General	0	0	0	0	0	0
Agropecuaria, Silvicultura, Pesca y Caza	0	292,543,519	292,543,519	38,503,981	38,503,981	254,039,538
Combustibles y Energía	0	0	0	0	0	0
Minería, Manufacturas y Construcción	0	0	0	0	0	0
Transporte	0	0	0	0	0	0
Comunicaciones	0	0	0	0	0	0
Turismo	0	0	0	0	0	0
Ciencia, Tecnología e Innovación	0	0	0	0	0	0
Otras Industrias y Otros Asuntos Económicos	0	0	0	0	0	0
Otras no Clasificadas en Funciones Anteriores	0	0	0	0	0	0
Transacciones de la Deuda Publica / Costo Financiero de la Deuda	0	0	0	0	0	0
Transferencias, Participaciones y Aportaciones entre Diferentes Niveles y Ordenes de Gobierno	0	0	0	0	0	0
Saneamiento del Sistema Financiero	0	0	0	0	0	0
Adeudos de Ejercicios Fiscales Anteriores	0	0	0	0	0	0
Total del Gasto	0	292,543,519	292,543,519	38,503,981	38,503,981	254,039,538

"Bajo protesta de decir verdad declaramos que los Estados Financieros y sus notas, son razonablemente correctos y son responsabilidad del emisor".

Ing. Paulo Bañuelos Rosales
 Presidente del Comité Técnico

Juan Lara Centeno
 Coordinación de Control y Seguimiento de Fideicomisos

Fideicomiso irrevocable de inversion y administracion para la ejecucion de programas hidroagricolas

<<FIDEA>>

Endeudamiento Neto

Del 1 de Enero Al 30 de Septiembre de 2022

Identificación de Crédito o Instrumento	Contratación / Colocación	Amortización	Endeudamiento Neto
	A	B	C = A - B
Creditos Bancarios			
	0	0	0
	0	0	0
	0	0	0
NO APLICA	0	0	0
	0	0	0
	0	0	0
	0	0	0
	0	0	0
	0	0	0
	0	0	0
	0	0	0
Total Créditos Bancarios	0	0	0
Otros Instrumentos de Deuda			
Total Otros Instrumentos de Deuda	0	0	0
TOTAL	0	0	0

"Bajo protesta de decir verdad declaramos que los Estados Financieros y sus notas, son razonablemente correctos y son responsabilidad del emisor".

~~Ing. Paulo Barrios Rosales
Presidente del Comité Técnico~~


Juan Lara Centeno
Coordinación de Control y Seguimiento de Fideicomisos

**Fideicomiso irrevocable de inversion y administracion para la ejecucion de programas hidroagricolas <<FIDEA>>
Intereses de la Deuda
Del 1 de Enero Al 30 de Septiembre de 2022**

Identificación de Crédito o Instrumento	Devengado	Pagado
Créditos Bancarios		
	0	0
	0	0
	0	0
	0	0
NO APLICA	0	0
	0	0
	0	0
	0	0
	0	0
	0	0
	0	0
	0	0
Total de Intereses de Créditos Bancarios	0	0
Otros Instrumentos de Deuda		
Total de Intereses de Otros Instrumentos de Deuda	0	0
TOTAL	0	0

“Bajo protesta de decir verdad declaramos que los Estados Financieros y sus notas, son razonablemente correctos y son responsabilidad del emisor”.


 Ing. Paulo Bañuelos Rosales
 Presidente del Comité Técnico


 Juan Lara Centeno
 Coordinación de Control y Seguimiento de Fideicomisos



**FIDEICOMISO IRREVOCABLE DE INVERSION Y ADMINISTRACION PARA LA
EJECUCION DE PROGRAMAS HIDROAGRICOLAS. (FIDEA)**

Información Programática

2022

Fideicomiso irrevocable de inversion y administracion para la ejecucion de programas hidroagricolas <<FIDEA>>

Gasto por Categoría Programática

Del 1 de Enero Al 30 de Septiembre de 2022

Concepto	Egresos					Subejercicio 6 = (3 - 4)
	Aprobado	Ampliaciones/ (Reducciones)	Modificado	Devengado	Pagado	
	1	2	3 = (1 + 2)	4	5	
Programas	0	287,068,602	287,068,602	38,239,948	38,239,948	248,828,654
Subsidios: Sector Social y Privado o Entidades Federativas y Municipios	0	287,068,602	287,068,602	38,239,948	38,239,948	248,828,654
Sujetos a Reglas de Operación	0	0	0	0	0	0
Otros Subsidios	0	5,474,917	5,474,917	264,033	264,033	5,210,884
Desempeño de las Funciones	0	5,474,917	5,474,917	264,033	264,033	5,210,884
Prestación de Servicios Públicos	0	0	0	0	0	0
Provisión de Bienes Públicos	0	0	0	0	0	0
Planeación, seguimiento y evaluación de políticas públicas	0	0	0	0	0	0
Promoción y fomento	0	0	0	0	0	0
Regulación y supervisión	0	0	0	0	0	0
Funciones de las Fuerzas Armadas (Únicamente Gobierno Federal)	0	0	0	0	0	0
Específicos	0	0	0	0	0	0
Proyectos de Inversión	0	0	0	0	0	0
Administrativos y de Apoyo	0	0	0	0	0	0
Apoyo al proceso presupuestario y para mejorar la eficiencia institucional	0	0	0	0	0	0
Apoyo a la función pública y al mejoramiento de la gestión	0	0	0	0	0	0
Operaciones ajenas	0	0	0	0	0	0
Compromisos	0	0	0	0	0	0
Obligaciones de cumplimiento de resolución jurisdiccional	0	0	0	0	0	0
Desastres Naturales	0	0	0	0	0	0
Obligaciones	0	0	0	0	0	0
Pensiones y jubilaciones	0	0	0	0	0	0
Aportaciones a la seguridad social	0	0	0	0	0	0
Aportaciones a fondos de estabilización	0	0	0	0	0	0
Aportaciones a fondos de inversión y reestructura de pensiones	0	0	0	0	0	0
Programas de Gasto Federalizado	0	0	0	0	0	0
Gasto Federalizado	0	0	0	0	0	0
Participaciones a entidades federativas y municipios	0	0	0	0	0	0
Costo financiero, deuda o apoyos a deudores y ahorradores de la banca	0	0	0	0	0	0
Adeudos de ejercicios fiscales anteriores						
Total del Gasto	0	292,543,519	292,543,519	38,503,981	38,503,981	254,039,538

"Bajo protesta de decir verdad declaramos que los Estados Financieros y sus notas, son razonablemente correctos y son responsabilidad del emisor".

Ing. Paulo Bañuelos Rosales
Presidente del Comité Técnico

Juan Lara Centeno
Coordinación de Control y Seguimiento de Fideicomisos

Fideicomiso irrevocable de inversion y administracion para la ejecucion de programas hidroagricolas <<FIDEA>>
 Programas y Proyectos de Inversion
 Del 1 de Enero Al 30 de Septiembre de 2022

Clave del Programa/ Proyecto	Nombre	Descripción	UR	Inversión			Metas				% Avance Financiero		% Avance Metas		
				Aprobado	Modificado	Devengado	Programado	Modificado	Alcanzado	Unidad de medida	Devengado/ Aprobado	Devengado/ Modificado	Alcanzado/ Programado	Alcanzado/ Modificado	
FIDEICOMISO IRREVOCABLE DE INVERSION Y ADMINISTRACION PARA LA EJECUCION DE PROGRAMAS HIDROAGRICOLAS <<FIDEA>>	FIDEA	FIDEA	FIDEA	-	292,543,519	38,503,981							13%		

Bajo protesta de decir verdad declaramos que los Estados Financieros y sus Notas son razonablemente correctos y responsabilidad del emisor



Inq. Paulo Bañuelos Rosales
 Presidente del Comité Técnico



Juan Lara Centeno
 Coordinación de Control y Seguimiento de Fideicomisos

Fideicomiso irrevocable de inversión y administración para la ejecución de programas hidroagrícolas «FIDEA»

Indicadores de Resultados

Del 1 de Enero Al 30 de Septiembre de 2022

Categoría Programática y Proyecto FONAR	Subcategoría Económica y Proyecto FONAR	Programa o Proyecto FONAR	Zonas de cobertura y descripción de actividades FONAR	Indicadores de Resultados FONAR	FIDEA				Indicadores													
					Revisión	Actualización	Revisión	Actualización	Nombre del indicador	Nivel de la IMR, la que corresponde el indicador	Formas de cálculo	Descripción de unidades de la fórmula	Etapa del indicador Programada	Etapa del indicador Realizada	Meta del indicador en la etapa	Valor del indicador en la etapa	Unidad de medida del indicador					
1	2	3	4	5	6	7	8	9	10	11	12	13	14	15	16	17	18	19	20	21	22	
		1	Desarrollo Económico	Secretaría de Desarrollo Agropecuario, Rural, Pesca y Alimentación	201,640,576	38,502,981	38,502,981	38,502,981	38,502,981	No												
		1	Prestación de servicios públicos		1,079,000	292,342,519	38,502,981	38,502,981	38,502,981													

Dejo probada de dar y verdad de lo que se declara en los Estados Financieros y sus Notas con todo el conocimiento y responsabilidad del emisor

~~Ime Pedro Barrios~~
Presidente del Comité Ejecutivo

[Firma]
Jorge A. Centeno
Coordinación de Control y Seguimiento de Fideicomisos



FIDEICOMISO IRREVOCABLE DE INVERSION Y ADMINISTRACION PARA LA
EJECUCION DE PROGRAMAS HIDROAGRICOLAS. (FIDEA)

Indicadores de Postura Fiscal

2022

Fideicomiso irrevocable de inversion y administracion para la ejecucion de programas hidroagricolas <<FIDEA>>
Flujo de Fondos
Del 1 de Enero Al 30 de Septiembre de 2022

Concepto	Estimado / Aprobado	Devengado	Recaudado / Pagado
Rubros de Ingresos	0	168,702,545	168,702,545
Impuestos	0	0	0
Cuotas y Aportaciones de Seguridad Social	0	0	0
Contribuciones de Mejoras	0	0	0
Derechos	0	0	0
Productos	0	4,954,917	4,954,917
Aprovechamientos	0	0	0
Ingresos por Ventas de Bienes y Servicios	0	17,336,885	17,336,885
Participaciones y Aportaciones	0	0	0
Transferencias, Asignaciones, Subsidios y Otras Ayud	0	146,410,743	146,410,743
Ingresos Derivados de Financiamientos	0	0	0
Capítulos de Gasto	0	38,503,981	38,503,981
Servicios Personales	0	0	0
Materiales y Suministros	0	0	0
Servicios Generales	0	264,033	264,033
Transferencias, Asignaciones, Subsidios y Otras Ayud	0	38,239,948	38,239,948
Bienes Muebles, Inmuebles e Intangibles	0	0	0
Inversión Pública	0	0	0
Inversiones Financieras y Otras Provisiones	0	0	0
Participaciones y Aportaciones	0	0	0
Deuda Pública	0	0	0
Superávit/Déficit	0	130,198,564	130,198,564

Concepto	Estimado / Aprobado	Devengado	Recaudado / Pagado
No Etiquetado	0	168,702,545	168,702,545
Recursos Fiscales	0	0	0
Financiamientos Internos	0	0	0
Financiamientos Externos	0	0	0
Ingresos Propios	0	22,291,802	22,291,802
Recursos Federales	0	79,089,859	79,089,859
Recursos Estatales	0	67,320,884	67,320,884
Otros Recursos de Libre Disposición	0	0	0
Etiquetado	0	0	0
Recursos Federales	0	0	0
Recursos Estatales	0	0	0
Otros Recursos de Transferencias Federales Etiquetad	0	0	0
Superávit/Déficit	0	168,702,545	168,702,545

"Bajo protesta de decir verdad declaramos que los Estados Financieros y sus notas, son razonablemente correctos y son responsabilidad del emisor"

Ing. Paulo Bañuelos Rosales
 Presidente del Comité Técnico

Juan Lara Centeno
 Coordinación de Control y Seguimiento de Fideicomisos

Fideicomiso Irrevocable de Inversión y administración para la ejecución de programas hidroagrícolas <<FIDEA>>

Flujo de Fondos (Rubro y Capítulo)

Del 01 de Enero al 30 de Septiembre de 2022

R/C	Concepto	Estimado / Aprobado	Ampliaciones/ Reducciones	Modificado	Devengado	Recaudado / Pagado	CxP/ CxP
	Rubros de Ingresos	0	292,543,519	292,543,519	168,702,545	168,702,545	0
1	Impuestos	0	0	0	0	0	0
2	Cuotas y Aportaciones de Seguridad Social	0	0	0	0	0	0
3	Contribuciones de Mejoras	0	0	0	0	0	0
4	Derechos	0	0	0	0	0	0
5	Productos	0	4,954,917	4,954,917	4,954,917	4,954,917	0
6	Aprovechamientos	0	0	0	0	0	0
7	Ingresos por Ventas de Bienes y Servicios	0	130,311,529	130,311,529	17,336,885	17,336,885	0
8	Participaciones y Aportaciones	0	0	0	0	0	0
9	Transferencias, Asignaciones, Subsidios y Otras Ayu	0	157,277,073	157,277,073	146,410,743	146,410,743	0
0	Ingresos Derivados de Financiamientos	0	0	0	0	0	0
	Capítulos de Gasto	0	292,543,519	292,543,519	38,503,981	38,503,981	0
1000	Servicios Personales	0	0	0	0	0	0
2000	Materiales y Suministros	0	0	0	0	0	0
3000	Servicios Generales	0	520,000	520,000	264,033	264,033	0
4000	Transferencias, Asignaciones, Subsidios y Otras Ayu	0	287,068,602	287,068,602	38,239,948	38,239,948	0
5000	Bienes Muebles, Inmuebles e Intangibles	0	0	0	0	0	0
6000	Inversión Pública	0	0	0	0	0	0
7000	Inversiones Financieras y Otras Provisiones	0	4,954,917	4,954,917	0	0	0
8000	Participaciones y Aportaciones	0	0	0	0	0	0
9000	Deuda Pública	0	0	0	0	0	0
	Superávit / Déficit	0	0	0	130,198,564	130,198,564	0


Ing. Paulo Bañuelos Rosales
Presidente del Comité Técnico


Juan Lara Centeno
Coordinación de Control y Seguimiento de Fideicomisos

Fideicomiso irrevocable de inversion y administracion para la ejecucion de programas hidroagricolas <<FIDEA>>							
Flujo de Fondos (Fuente de Financiamiento)							
Del 01 de Enero al 30 de Septiembre de 2022							
CFF	Concepto	Estimado	Ampliaciones/Reducciones	Modificado	Devengado	Recaudado	CxC
	No etiquetado	0	179,568,875	179,568,875	168,702,545	168,702,545	0
11	Recursos Fiscales	0	0	0	0	0	0
12	Financiamientos Internos	0	0	0	0	0	0
13	Financiamiento Externo	0	0	0	0	0	0
14	Ingresos Propios	0	22,291,802	22,291,802	22,291,802	22,291,802	0
15	Recursos Federales	0	89,956,189	89,956,189	79,089,859	79,089,859	0
16	Recursos Estatales	0	67,320,884	67,320,884	67,320,884	67,320,884	0
17	Otros Recursos LD	0	0	0	0	0	0
	Etiquetado	0	0	0	0	0	0
25	Recursos Federales	0	0	0	0	0	0
26	Recursos Estatales	0	0	0	0	0	0
27	Otros Recursos TFE	0	0	0	0	0	0
	Total Ingreso	0	179,568,875	179,568,875	168,702,545	168,702,545	0

CFF	Concepto	Aprobado	Ampliaciones/Reducciones	Modificado	Devengado	Pagado	CxP
	No etiquetado	0	292,543,519	292,543,519	38,503,981	38,503,981	0
11	Recursos Fiscales	0	0	0	0	0	0
12	Financiamientos Internos	0	0	0	0	0	0
13	Financiamiento Externo	0	0	0	0	0	0
14	Ingresos Propios	0	5,474,917	5,474,917	264,033	264,033	0
15	Recursos Federales	0	143,534,301	143,534,301	19,119,974	19,119,974	0
16	Recursos Estatales	0	143,534,301	143,534,301	19,119,974	19,119,974	0
17	Otros Recursos LD	0	0	0	0	0	0
	Etiquetado	0	0	0	0	0	0
25	Recursos Federales	0	0	0	0	0	0
26	Recursos Estatales	0	0	0	0	0	0
27	Otros Recursos TFE	0	0	0	0	0	0
	Total Gasto	0	292,543,519	292,543,519	38,503,981	38,503,981	0

CFF	Concepto	Estimado / Aprobado	Ampliaciones/Reducciones	Modificado	Devengado	Recaudado / Pagado	CxC/ CxP
	No etiquetado	0	-112,974,644	-112,974,644	130,198,564	130,198,564	0
11	Recursos Fiscales	0	0	0	0	0	0
12	Financiamientos Internos	0	0	0	0	0	0
13	Financiamiento Externo	0	0	0	0	0	0
14	Ingresos Propios	0	16,816,885	16,816,885	22,027,769	22,027,769	0
15	Recursos Federales	0	-53,578,112	-53,578,112	59,969,885	59,969,885	0
16	Recursos Estatales	0	-76,213,417	-76,213,417	48,200,910	48,200,910	0
17	Otros Recursos LD	0	0	0	0	0	0
	Etiquetado	0	0	0	0	0	0
25	Recursos Federales	0	0	0	0	0	0
26	Recursos Estatales	0	0	0	0	0	0
27	Otros Recursos TFE	0	0	0	0	0	0
	Superávit / Déficit	0	-112,974,644	-112,974,644	130,198,564	130,198,564	0

Ing. Paulo Bañuelos Rosales
Presidente del Comité Técnico

Juan Lara Centeno
Coordinación de Control y Seguimiento de Fideicomisos



FIDEICOMISO IRREVOCABLE DE INVERSION Y ADMINISTRACION PARA LA
EJECUCION DE PROGRAMAS HIDROAGRICOLAS. (FIDEA)

Anexos

2022

Fideicomiso irrevocable de inversión y administración para la ejecución de programas hidroagrícolas <<FIDEA>>
 Relación de cuentas bancarias productivas específicas
 Del 1 de Enero Al 30 de Septiembre de 2022

Fondo, Programa o Convenio	Datos de la Cuenta Bancaria	
	Institución Bancaria	Número de Cuenta
FIDEICOMISO PARA LA EJECUCIÓN DE PROGRAMAS HIDROAGRICOLAS (cuenta Productos Financieros)	BANCO DEL BAJIO	10259505
FIDEICOMISO PARA LA EJECUCIÓN DE PROGRAMAS HIDROAGRICOLAS (Rehabilitación y Modernización de los Distritos de Riego)	BANCO DEL BAJIO	10568426
FIDEICOMISO PARA LA EJECUCIÓN DE PROGRAMAS HIDROAGRICOLAS (Equipamiento de los Distritos de Riego)	BANCO DEL BAJIO	10568707
FIDEICOMISO PARA LA EJECUCIÓN DE PROGRAMAS HIDROAGRICOLAS (Modernización y Tecnificación de Unidades de Riego)	BANCO DEL BAJIO	10569267
FIDEICOMISO PARA LA EJECUCIÓN DE PROGRAMAS HIDROAGRICOLAS (Riego por gravedad tecnificado <<RIGRAT>>)	BANCO DEL BAJIO	18472886
FIDEICOMISO PARA LA EJECUCIÓN DE PROGRAMAS HIDROAGRICOLAS (Rehabilitación y Modernización de los Distritos de Riego 2017)	BANCO DEL BAJIO	18967067
FIDEICOMISO PARA LA EJECUCIÓN DE PROGRAMAS HIDROAGRICOLAS (Equipamiento de los Distritos de Riego 2017)	BANCO DEL BAJIO	18967117
FIDEICOMISO PARA LA EJECUCIÓN DE PROGRAMAS HIDROAGRICOLAS (Modernización y Tecnificación de Unidades de Riego 2017)	BANCO DEL BAJIO	18967216
FIDEICOMISO PARA LA EJECUCIÓN DE PROGRAMAS HIDROAGRICOLAS (Riego por gravedad tecnificado <<Unidad de Riego Presa Santa Clara>>)	BANCO DEL BAJIO	19178284
FIDEICOMISO PARA LA EJECUCIÓN DE PROGRAMAS HIDROAGRICOLAS (Rehabilitación, Modernización y Tecnificación de los Distritos de Riego)	BANCO DEL BAJIO	21332309
FIDEICOMISO PARA LA EJECUCIÓN DE PROGRAMAS HIDROAGRICOLAS (Equipamiento de los Distritos de Riego)	BANCO DEL BAJIO	21333133
FIDEICOMISO PARA LA EJECUCIÓN DE PROGRAMAS HIDROAGRICOLAS (Riego por gravedad tecnificado)	BANCO DEL BAJIO	21333265
FIDEICOMISO PARA LA EJECUCIÓN DE PROGRAMAS HIDROAGRICOLAS (Modernización y Tecnificación de Unidades de Riego)	BANCO DEL BAJIO	21333406
FIDEICOMISO PARA LA EJECUCIÓN DE PROGRAMAS HIDROAGRICOLAS (Modernización y Tecnificación de Unidades de Riego)	BANCO DEL BAJIO	25363607
FIDEICOMISO PARA LA EJECUCIÓN DE PROGRAMAS HIDROAGRICOLAS (Rehabilitación, Modernización y Tecnificación de los Distritos de Riego)	BANCO DEL BAJIO	25363987
FIDEICOMISO PARA LA EJECUCIÓN DE PROGRAMAS HIDROAGRICOLAS (Riego por gravedad tecnificado <<RIGRAT>>)	BANCO DEL BAJIO	25364423
FIDEICOMISO PARA LA EJECUCIÓN DE PROGRAMAS HIDROAGRICOLAS (Modernización y Tecnificación de Unidades de Riego)	BANCO DEL BAJIO	25364613
FIDEICOMISO PARA LA EJECUCIÓN DE PROGRAMAS HIDROAGRICOLAS (Rehabilitación, Modernización y Tecnificación de los Distritos de Riego)	BANCO DEL BAJIO	25364969
FIDEICOMISO PARA LA EJECUCIÓN DE PROGRAMAS HIDROAGRICOLAS (Riego por gravedad tecnificado <<RIGRAT>>)	BANCO DEL BAJIO	25365123
FIDEICOMISO PARA LA EJECUCIÓN DE PROGRAMAS HIDROAGRICOLAS (Modernización y Tecnificación de Unidades de Riego)	BANCO DEL BAJIO	25365180
FIDEICOMISO PARA LA EJECUCIÓN DE PROGRAMAS HIDROAGRICOLAS (Rehabilitación, Modernización y Tecnificación de los Distritos de Riego)	BANCO DEL BAJIO	25365230
FIDEICOMISO PARA LA EJECUCIÓN DE PROGRAMAS HIDROAGRICOLAS (Rehabilitación y Modernización de los Distritos de Riego Est 2020)	BANCO DEL BAJIO	28008092
FIDEICOMISO PARA LA EJECUCIÓN DE PROGRAMAS HIDROAGRICOLAS (Rehabilitación, Modernización y Tecnificación de los Distritos de Riego Prod Fin Usuarios 2020)	BANCO DEL BAJIO	28014033
FIDEICOMISO PARA LA EJECUCIÓN DE PROGRAMAS HIDROAGRICOLAS (Rehabilitación, Modernización y Tecnificación de los Distritos de Riego Prod Fin Fed 2020)	BANCO DEL BAJIO	28010296
FIDEICOMISO PARA LA EJECUCIÓN DE PROGRAMAS HIDROAGRICOLAS (Rehabilitación, Modernización y Tecnificación de los Distritos de Riego Prod Fin Est 2020)	BANCO DEL BAJIO	28013647
FIDEICOMISO PARA LA EJECUCIÓN DE PROGRAMAS HIDROAGRICOLAS (Rehabilitación, Modernización y Tecnificación de los Distritos de Riego Usuarios 2020)	BANCO DEL BAJIO	28010049
FIDEICOMISO PARA LA EJECUCIÓN DE PROGRAMAS HIDROAGRICOLAS (Rehabilitación, Modernización y Tecnificación de los Distritos de Riego Fed 2020)	BANCO DEL BAJIO	28007847
FIDEICOMISO PARA LA EJECUCIÓN DE PROGRAMAS HIDROAGRICOLAS (Rehabilitación, Modernización y Tecnificación de los Distritos de Riego Fed 2020)	BANCO DEL BAJIO	28008480
FIDEICOMISO PARA LA EJECUCIÓN DE PROGRAMAS HIDROAGRICOLAS (Rehabilitación, Modernización y Tecnificación de los Distritos de Riego Prod Fin Usuarios 2020)	BANCO DEL BAJIO	28014462
FIDEICOMISO PARA LA EJECUCIÓN DE PROGRAMAS HIDROAGRICOLAS (Rehabilitación, Modernización y Tecnificación de los Distritos de Riego Prod Fin Fed 2020)	BANCO DEL BAJIO	28013365
FIDEICOMISO PARA LA EJECUCIÓN DE PROGRAMAS HIDROAGRICOLAS (Rehabilitación, Modernización y Tecnificación de los Distritos de Riego Prod Fin Est 2020)	BANCO DEL BAJIO	28013878
FIDEICOMISO PARA LA EJECUCIÓN DE PROGRAMAS HIDROAGRICOLAS (Equipamiento de los Distritos de Riego Usuarios 2020)	BANCO DEL BAJIO	28009355
FIDEICOMISO PARA LA EJECUCIÓN DE PROGRAMAS HIDROAGRICOLAS (Equipamiento de los Distritos de Riego Federal 2020)	BANCO DEL BAJIO	28007474
FIDEICOMISO PARA LA EJECUCIÓN DE PROGRAMAS HIDROAGRICOLAS (Equipamiento de los Distritos de Riego Prod Finan Usuarios 2020)	BANCO DEL BAJIO	28014223
FIDEICOMISO PARA LA EJECUCIÓN DE PROGRAMAS HIDROAGRICOLAS (Equipamiento de los Distritos de Riego Prod Finan Fed 2020)	BANCO DEL BAJIO	28010411
FIDEICOMISO 15550 REMANENTE ESTATAL DE PRODUCTOS FINANCIEROS	BANCO DEL BAJIO	28978211
FIDEICOMISO 15550-06-011 LA PURISIMA 2020 FEDERAL	BANCO DEL BAJIO	29129509
FIDEICOMISO 15550-06-011 LA PURISIMA 2020 ESTATAL	BANCO DEL BAJIO	29129384
FIDEICOMISO 15550-06-011 LA PURISIMA 2020 PRODUCTOS FINANCIEROS FEDERALES	BANCO DEL BAJIO	29129756

FIDEICOMISO 15550-06-011 LA PURISIMA 2020 PRODUCTOS FINANCIEROS ESTATALES	BANCO DEL BAJIO	29129699
FIDEICOMISO 15550-06-011 LA PURISIMA 2020 USUARIOS	BANCO DEL BAJIO	29129616
FIDEICOMISO 15550-06-011 LA PURISIMA 2020 PRODUCTOS FINANCIEROS USUARIOS	BANCO DEL BAJIO	29130119
FIDEICOMISO 15550-06-011 EQUIPAMIENTO DISTRITOS DE RIEGO ESTATAL 2020	BANCO DEL BAJIO	30613798
FIDEICOMISO PARA LA EJECUCION DE PROGRAMAS DISTRITOS DE RIEGO PRODUCTOS FINANCIEROS ESTATALES 2020	BANCO DEL BAJIO	30613913
FIDEICOMISO PARA LA EJECUCION DE PROGRAMAS HIDROAGRICOLAS (Rehabilitación, Modernización y Tecnificación de los Distritos de Riego Fed 2021)	BANCO DEL BAJIO	32162885
FIDEICOMISO 15550-06-011 EQUIPAMIENTO DISTRITOS DE RIEGO FEDERAL 2021	BANCO DEL BAJIO	32163073
FIDEICOMISO PARA LA EJECUCION DE PROGRAMAS HIDROAGRICOLAS (Rehabilitación, Tecnificación Equipamiento Unidades Riego Fed 2021)	BANCO DEL BAJIO	32163123
FIDEICOMISO PARA LA EJECUCION DE PROGRAMAS HIDROAGRICOLAS (Organización Fortalecimiento Unidades de Riego Fed 2021)	BANCO DEL BAJIO	32163255
FIDEICOMISO PARA LA EJECUCION DE PROGRAMAS HIDROAGRICOLAS (Rehabilitación, Tecnificación Distritos de Riego Est 2021)	BANCO DEL BAJIO	32163388
FIDEICOMISO PARA LA EJECUCION DE PROGRAMAS HIDROAGRICOLAS (Rehabilitación, Tecnificación Equipamiento Unidades Riego Est 2021)	BANCO DEL BAJIO	32163487
FIDEICOMISO PARA LA EJECUCION DE PROGRAMAS HIDROAGRICOLAS (Organización Fortalecimiento Unidades de Riego Estatal 2021)	BANCO DEL BAJIO	32163586
FIDEICOMISO PARA LA EJECUCION DE PROGRAMAS HIDROAGRICOLAS (Rehabilitación y Tecnificación Distritos de Riego Usuarios 2021)	BANCO DEL BAJIO	32163693
FIDEICOMISO PARA LA EJECUCION DE PROGRAMAS HIDROAGRICOLAS (Equipamiento Distritos de Riego Usuario 2021)	BANCO DEL BAJIO	32163719
FIDEICOMISO PARA LA EJECUCION DE PROGRAMAS HIDROAGRICOLAS (Rehabilitación, Tecnificación Equipamiento Unidades Riego Usuarios 2021)	BANCO DEL BAJIO	32163750
FIDEICOMISO PARA LA EJECUCION DE PROGRAMAS HIDROAGRICOLAS (Rehabilitación y Tecnificación Distritos de Riego Prod. Finan Fed 2021)	BANCO DEL BAJIO	32163867
FIDEICOMISO PARA LA EJECUCION DE PROGRAMAS HIDROAGRICOLAS (Equipamiento Distritos de Riego Prod Finan Fed 2021)	BANCO DEL BAJIO	32163974
FIDEICOMISO PARA LA EJECUCION DE PROGRAMAS HIDROAGRICOLAS (Rehabilitación, Tecnificación Equipamiento Unidades Riego Prod. Finan Fed 2021)	BANCO DEL BAJIO	32163982
FIDEICOMISO PARA LA EJECUCION DE PROGRAMAS HIDROAGRICOLAS (Organización Fortalecimiento Unidades de Riego Prod Finan Fed 2021)	BANCO DEL BAJIO	32164048
FIDEICOMISO PARA LA EJECUCION DE PROGRAMAS HIDROAGRICOLAS (Rehabilitación y Tecnificación Distritos de Riego Prod. Finan Est 2021)	BANCO DEL BAJIO	32164097
FIDEICOMISO PARA LA EJECUCION DE PROGRAMAS HIDROAGRICOLAS (Rehabilitación, Tecnificación Equipamiento Unidades Riego Prod. Finan Est 2021)	BANCO DEL BAJIO	32164790
FIDEICOMISO PARA LA EJECUCION DE PROGRAMAS HIDROAGRICOLAS (Organización Fortalecimiento Unidades de Riego Prod. Finan Est 2021)	BANCO DEL BAJIO	32164865
FIDEICOMISO PARA LA EJECUCION DE PROGRAMAS HIDROAGRICOLAS (Rehabilitación y Tecnificación Distritos de Riego Prod. Finan Usuarios 2021)	BANCO DEL BAJIO	32164980
FIDEICOMISO PARA LA EJECUCION DE PROGRAMAS HIDROAGRICOLAS (Equipamiento Distritos de Riego Prod Finan Usuarios 2021)	BANCO DEL BAJIO	32165425
FIDEICOMISO PARA LA EJECUCION DE PROGRAMAS HIDROAGRICOLAS (Rehabilitación, Tecnificación Equipamiento Unidades Riego Prod. Finan Usuarios 2021)	BANCO DEL BAJIO	32165441
FIDEICOMISO 15550 REHAB TECNIFICACION DISTRITOS DE RIEGO FEDERAL	BANCO DEL BAJIO	36389831
FIDEICOMISO 15550 REHAB EQUIPAMIENTO DISTRITOS DE RIEGO FEDERAL	BANCO DEL BAJIO	36389989
FIDEICOMISO 15550 REHAB TECNIFICACION EQUIP UNIDADES RIEGO FEDERAL	BANCO DEL BAJIO	36390011
FIDEICOMISO 15550 REHAB TECNIFICACION DISTRITO DE RIEGO ESTATAL	BANCO DEL BAJIO	36390151
FIDEICOMISO 15550 REHAB TECNIFICACION EQUIPAMIENTO UNIDADES RIEGO ESTATAL	BANCO DEL BAJIO	36390193
FIDEICOMISO 15550 REHAB TECNIFICACION DISTRITO DE RIEGO USUARIOS	BANCO DEL BAJIO	36390235
FIDEICOMISO 15550 REHAB EQUIPAMIENTO DISTRITOS DE RIEGO USUARIOS	BANCO DEL BAJIO	36390292
FIDEICOMISO 15550 REHAB TECNIFICACION EQUIP UNIDADES DE RIEGO USUARIOS	BANCO DEL BAJIO	36390425
FIDEICOMISO 15550 REHAB TECNIFICACION DISTRITOS RIEGO PROD FINAN FED	BANCO DEL BAJIO	36390474
FIDEICOMISO 15550 EQUIP DISTRITOS RIEGO PROD FINAN FEDERALES	BANCO DEL BAJIO	36390672
FIDEICOMISO 15550 REHAB TECNI EQUIP UNIDADES RIEGO PROD FINAN FEDERALES	BANCO DEL BAJIO	36390748
FIDEICOMISO 15550 REHAB TECNIFICACION DISTRITOS RIEGO PROD FINAN ESTATALES	BANCO DEL BAJIO	36390797
FIDEICOMISO 15550 REHAB TECNI EQUIP UNIDADES RIEGO PROD FINAN ESTATALES	BANCO DEL BAJIO	36390839
FIDEICOMISO 15550 REHAB TECNIFICACION DISTRITOS RIEGO PROD FINAN USUARIOS	BANCO DEL BAJIO	36390896
FIDEICOMISO 15550 EQUIP DISTRITO RIEGO PRODUCTOS FINANCIEROS USUARIOS	BANCO DEL BAJIO	36390961
FIDEICOMISO 15550 REHAB TECNI EQUIP UNIDADES RIEGO PROD FINANCIEROS USUARIOS	BANCO DEL BAJIO	36390995

Bajo protesta de decir verdad declaramos que los Estados Financieros y sus Notas son razonablemente correctos y responsabilidad del emisor

Inq. Paulo Rosales Rosales
Presidente del Comité Técnico

Juan Luis Centeno
Coordinación de Control y Seguimiento de Fideicomisos

Fideicomiso irrevocable de inversion y administracion para la ejecucion de programas hidroagricolas <<FIDEA>>
Relacion de Esquemas Bursatiles y de Coberturas Financieras
Del 1 de Enero Al 30 de Septiembre de 2022

Fondo, Programa o Convenio	Datos de la Cuenta Bancaria	
	Institución Bancaria	Número de Cuenta
	NO APLICA	

Bajo protesta de decir verdad declaramos que los Estados Financieros y sus Notas son razonablemente correctos y responsabilidad del emisor

~~Ing. Paulo Bañuelos Rosales
 Presidente del Comité Técnico~~

Juan Lara Centeno
 Coordinación de Control y Seguimiento de Fideicomisos

Fideicomiso irrevocable de inversion y administracion para la ejecucion de programas hidroagricolas <<FIDEA>>
Ingresos
Del 01 de Enero al 30 de Septiembre de 2022

CRI	CFF	Estimado	Ampliaciones	Reducciones	Devengado	Recaudado
4-1-5-0-0	14	0	4,954,917	0	4,954,917	4,954,917
4-1-7-0-0	14	0	130,311,529	0	130,311,529	17,336,885
4-2-2-0-0	15	0	89,956,189	0	79,089,859	79,089,859
4-2-2-0-0	16	0	67,320,884	0	67,320,884	67,320,884
		0	292,543,519	0	281,677,189	168,702,545

Bajo protesta de decir verdad declaramos que los Estados Financieros y sus Notas son razonablemente correctos y responsabilidad del emisor


Ing. Paulo Bañuelos
 Presidente del Comité Técnico


Juan Lara Centeno
 Coordinación de Control y Seguimiento de Fideicomisos

**Fideicomiso irrevocable de inversion y administracion para la ejecucion de programas hidroagricolas <<FIDEA>>
Egresos**

Del 01 de Enero al 30 de Septiembre de 2022

COG	CP	CFG	CFF	UA	Aprobado	Ampliaciones	Reducciones	Devengado	Pagado
3.3.1	S	3.2.5	1.4	FIDEA	-	120,000	-	-	-
3.4.1	S	3.2.5	1.4	FIDEA	-	400,000	-	264,033	264,033
4.3.1	S	3.2.5	1.4	FIDEA	-	129,791,529	-	38,239,948	38,239,948
4.3.1	S	3.2.5	1.5	FIDEA	-	89,956,189	-	-	-
4.3.1	S	3.2.5	1.6	FIDEA	-	67,320,884	-	-	-
7.9.9	S	3.2.5	1.4	FIDEA	-	4,954,917	-	-	-
					-	292,543,519	-	38,503,981	38,503,981

"Bajo protesta de decir verdad declaramos que los Estados Financieros y sus notas, son razonablemente correctos y son responsabilidad del emisor".


Ing. Paulo Barrios Rosales
Presidente del Comité Técnico


Juan Lara Centeno
Coordinación de Control y Seguimiento de Fideicomisos

Fideicomiso Irrevocable de Inversión y Administración por la Ejecución de Programas Hidroagrícolas <<FIDEA>>
 MONTOS PAGADOS POR AYUDAS Y SUBSIDIOS
 TRIMESTRE JULIO - SEPTIEMBRE DEL 2022

CONCEPTO	AYUDA A	SUBSIDIO	SECTOR (económico o social)	BENEFICIARIO	CURP	RFC	MONTO PAGADO
4310, Subsidios a la producción	N/A	X	ECONÓMICO				
4310, Subsidios a la producción	N/A	X	ECONÓMICO				
4310, Subsidios a la producción	N/A	X	ECONÓMICO				
4310, Subsidios a la producción	N/A	X	ECONÓMICO				
4310, Subsidios a la producción	N/A	X	ECONÓMICO				


 Paulo Barrios Rosales
 Presidente del Comité Técnico


 Juan Lara Centeno
 Coordinación de Seguimiento y Control de Fideicomisos

Fideicomiso Irrevocable de Inversión y Administración por la Ejecución de Programas Hidroagrícolas <<FIDEA>>
 MONTOS PAGADOS POR AYUDAS Y SUBSIDIOS
 ENERO - SEPTIEMBRE DEL 2022

CONCEPTO	AYUDA A	SUBSIDIO	SECTOR (económico o social)	BENEFICIARIO	CURP	RFC	
4310, Subsidios a la producción	N/A	X	ECONÓMICO	Temporaleros La Moncada SPR de RL		TMO141204I94	145,000.00
4310, Subsidios a la producción	N/A	X	ECONÓMICO	Comité de Riego de Aguas Residuales de la Puerta de San Germán León, A.C.		CRA0204153TA	703,588.43
4310, Subsidios a la producción	N/A	X	ECONÓMICO	Presa San Antonio de Jesús María, A.C.		PSA980114FG2	144,865.36
4310, Subsidios a la producción	N/A	X	ECONÓMICO	Productores Agrícolas de la Presa San Antonio, A.C.		PAP2006243Y9	69,786.97
4310, Subsidios a la producción	N/A	X	ECONÓMICO	Ciénega de Galvanes y Potrerillos, A.C.		CGP990601E96	505,414.17
4310, Subsidios a la producción	N/A	X	ECONÓMICO	Unidad de Riego Flores Razo, A.C.		URF190524HG9	686,914.43
4310, Subsidios a la producción	N/A	X	ECONÓMICO	Grupo de productores hidroagrícolas del ejido Noria de Barajas, mpio de Pénjamo, Gto.			183,915.02
4310, Subsidios a la producción	N/A	X	ECONÓMICO	Ciénega de Galvanes y Potrerillos, A.C.		CGP990601E96	86,427.69
4310, Subsidios a la producción	N/A	X	ECONÓMICO	Presa Vieja y Santa Efigenia, A.C.		PVS091121UI9	272,904.13
4310, Subsidios a la producción	N/A	X	ECONÓMICO	Unidad de Riego Presa Santa Clara, A.C.		EUP030618NH2	514,408.54
4310, Subsidios a la producción	N/A	X	ECONÓMICO	Unidad de Riego Presa Santa Clara, A.C.		EUP030618NH2	98,283.19
4310, Subsidios a la producción	N/A	X	ECONÓMICO	PRODUCTORES AGRICOLAS DEL MODULO MARGEN DERECHA DEL DISTRITO DE RIEGO NUMERO 085LA BEGOÑA GTO		PAM921006984	120,766.08
4310, Subsidios a la producción	N/A	X	ECONÓMICO	D.R. 011 RIO LERMA GTO. S.R.L. DE I.P. DE C.V.		DCR961210GM4	115,365.14
4310, Subsidios a la producción	N/A	X	ECONÓMICO	PRODUCTORES AGRÍCOLAS DEL MODULO SALAMANCA DEL DISTRITO DE RIEGO NUMERO 011 ALTO RÍO LERMA, GTO. A.C.		PAM921003DF1	83,563.06

Fideicomiso Irrevocable de Inversión y Administración por la Ejecución de Programas Hidroagrícolas <<FIDEA>>
 MONTOS PAGADOS POR AYUDAS Y SUBSIDIOS
 ENERO - SEPTIEMBRE DEL 2022

CONCEPTO	AYUDA A	SUBSIDIO	SECTOR (económico o social)	BENEFICIARIO	CURP	RFC	
4310, Subsidios a la producción	N/A	X	ECONÓMICO	D.R. 011 RIO LERMA GTO. S.R.L. DE I.P. DE C.V.		DCR961210GM4	293,482.35
4310, Subsidios a la producción	N/A	X	ECONÓMICO	D.R. 011 RIO LERMA GTO. S.R.L. DE I.P. DE C.V.		DCR961210GM4	1,153,800.31
4310, Subsidios a la producción	N/A	X	ECONÓMICO	D.R. 011 RIO LERMA GTO. S.R.L. DE I.P. DE C.V.		DCR961210GM4	652,360.64
4310, Subsidios a la producción	N/A	X	ECONÓMICO	D.R. 011 RIO LERMA GTO. S.R.L. DE I.P. DE C.V.		DCR961210GM4	513,450.89
4310, Subsidios a la producción	N/A	X	ECONÓMICO	PRODUCTORES AGRICOLAS DEL MODULO MARGEN DERECHA DEL DISTRITO DE RIEGO NUMERO 085LA BEGOÑA GTO		PAM921006984	278,358.71
4310, Subsidios a la producción	N/A	X	ECONÓMICO	PRODUCTORES AGRICOLAS DEL MODULO SALVATIERRA DEL DISTRITO DE RIEGO 011 ALTO RIO LERMA, GTO. A.C.		PAM921003EL8	73,362.75
4310, Subsidios a la producción	N/A	X	ECONÓMICO	PRODUCTORES AGRÍCOLAS DEL MODULO SALAMANCA DEL DISTRITO DE RIEGO NUMERO 011 ALTO RÍO LERMA, GTO. A.C.		PAM921003DF1	377,212.17
4310, Subsidios a la producción	N/A	X	ECONÓMICO	PRODUCTORES AGRÍCOLAS DEL MODULO SALAMANCA DEL DISTRITO DE RIEGO NUMERO 011 ALTO RÍO LERMA, GTO. A.C.		PAM921003DF1	137,865.98
4310, Subsidios a la producción	N/A	X	ECONÓMICO	PRODUCTORES AGRICOLAS DEL MODULO SALVATIERRA DEL DISTRITO DE RIEGO 011 ALTO RIO LERMA, GTO. A.C.		PAM921003EL8	407,878.06
4310, Subsidios a la producción	N/A	X	ECONÓMICO	PRODUCTORES AGRICOLAS DEL MODULO MARGEN DERECHA DEL DISTRITO DE RIEGO NUMERO 085LA BEGOÑA GTO		PAM921006984	1,291,294.52
4310, Subsidios a la producción	N/A	X	ECONÓMICO	PRODUCTORES AGRICOLAS DEL MODULO MARGEN DERECHA DEL DISTRITO DE RIEGO NUMERO 085LA BEGOÑA GTO		PAM921006984	1,856,971.57
4310, Subsidios a la producción	N/A	X	ECONÓMICO	D.R. 011 RIO LERMA GTO. S.R.L. DE I.P. DE C.V.		DCR961210GM4	1,632,464.03
4310, Subsidios a la producción	N/A	X	ECONÓMICO	D.R. 011 RIO LERMA GTO. S.R.L. DE I.P. DE C.V.		DCR961210GM4	653,506.61
4310, Subsidios a la producción	N/A	X	ECONÓMICO	PRODUCTORES AGRICOLAS DEL MODULO MARGEN DERECHA DEL DISTRITO DE RIEGO NUMERO 085LA BEGOÑA GTO		PAM921006984	63,123.59

Fideicomiso Irrevocable de Inversión y Administración por la Ejecución de Programas Hidroagrícolas <<FIDEA>>
 MONTOS PAGADOS POR AYUDAS Y SUBSIDIOS
 ENERO - SEPTIEMBRE DEL 2022

CONCEPTO	AYUDA A	SUBSIDIO	SECTOR (económico o social)	BENEFICIARIO	CURP	RFC	
4310, Subsidios a la producción	N/A	X	ECONÓMICO	PRODUCTORES AGRICOLAS DEL MODULO CORTAZAR, DEL DISTRITO DE RIEGO NUMERO 011, ALTO RIO LERMA, GTO., A.C.		PAM921003T88	2,627,000.00
4310, Subsidios a la producción	N/A	X	ECONÓMICO	D.R. 011 RIO LERMA GTO. S.R.L. DE I.P. DE C.V.		DCR961210GM4	2,627,000.00
4310, Subsidios a la producción	N/A	X	ECONÓMICO	D.R. 011 RIO LERMA GTO. S.R.L. DE I.P. DE C.V.		DCR961210GM4	2,627,000.00
4310, Subsidios a la producción	N/A	X	ECONÓMICO	PRODUCTORES AGRICOLAS DEL MODULO VALLE, DEL DISTRITO DE RIEGO NUMERO 011, ALTO RIO LERMA, GTO.,A. C.		PAM921003FH2	3,046,286.00
4310, Subsidios a la producción	N/A	X	ECONÓMICO	Grupo de productores hidroagrícolas del ejido Baños de Agua Caliente, mpio. de Silao, Gto.			85,957.29
4310, Subsidios a la producción	N/A	X	ECONÓMICO	Grupo de productores hidroagrícolas del ejido Baños de Agua Caliente, mpio. de Silao, Gto.			124,786.61
4310, Subsidios a la producción	N/A	X	ECONÓMICO	Presa Vieja y Santa Efigenia, A.C.		PVS091121UI9	128,436.40
4310, Subsidios a la producción	N/A	X	ECONÓMICO	Unidad de Riego Presa Santa Clara, A.C.		EUP030618NH2	829,846.70
4310, Subsidios a la producción	N/A	X	ECONÓMICO	Unidad de Riego Santa Inés, A.C.		URS031128JD4	231,680.00
4310, Subsidios a la producción	N/A	X	ECONÓMICO	Unidad de Riego Presa Santa Clara, A.C.		EUP030618NH2	129,517.25
4310, Subsidios a la producción	N/A	X	ECONÓMICO	Jacinto Saavedra, A.C.		JSA960527464	388,702.28
4310, Subsidios a la producción	N/A	X	ECONÓMICO	Ciénega de Galvanes y Potrerillos, A.C.		CGP990601E96	172,555.63
4310, Subsidios a la producción	N/A	X	ECONÓMICO	Unidad de Riego Flores Razo, A.C.		URF190524HG9	146,380.93
4310, Subsidios a la producción	N/A	X	ECONÓMICO	Grupo de productores hidroagrícolas del ejido Noria de Barajas, mpio de Pénjamo, Gto.			811,364.71

Fideicomiso Irrevocable de Inversión y Administración por la Ejecución de Programas Hidroagrícolas <<FIDEA>>
 MONTOS PAGADOS POR AYUDAS Y SUBSIDIOS
 ENERO - SEPTIEMBRE DEL 2022

CONCEPTO	AYUDA A	SUBSIDIO	SECTOR (económico o social)	BENEFICIARIO	CURP	RFC	
4310, Subsidios a la producción	N/A	X	ECONÓMICO	Ciénega de Galvanes y Potrerillos, A.C.		CGP990601E96	70,637.14
4310, Subsidios a la producción	N/A	X	ECONÓMICO	Comité de Riego de Aguas Residuales de la Puerta de San Germán León, A.C.		CRA0204153TA	558,452.98
4310, Subsidios a la producción	N/A	X	ECONÓMICO	Comité de Riego de Aguas Residuales de la Puerta de San Germán León, A.C.		CRA0204153TA	167,691.65
4310, Subsidios a la producción	N/A	X	ECONÓMICO	Productores Agrícolas de la Presa San Antonio, A.C.		PAP2006243Y9	63,413.66
4310, Subsidios a la producción	N/A	X	ECONÓMICO	Presa San Antonio de Jesús María, A.C.		PSA980114FG2	5,027,809.93
4310, Subsidios a la producción	N/A	X	ECONÓMICO	Productores Agrícolas de la Presa San Antonio, A.C.		PAP2006243Y9	2,924,835.06
4310, Subsidios a la producción	N/A	X	ECONÓMICO	Unidad de Riego Presa Santa Clara, A.C.		EUP030618NH2	1,186,973.35
4310, Subsidios a la producción	N/A	X	ECONÓMICO	Grupo de productores hidroagrícolas del ejido Noria de Barajas, mpio de Pénjamo, Gto.			286,849.71
4310, Subsidios a la producción	N/A	X	ECONÓMICO	Unidad de Riego Presa Santa Clara, A.C.		EUP030618NH2	85,454.64
4310, Subsidios a la producción	N/A	X	ECONÓMICO	Grupo de productores hidroagrícolas del ejido Baños de Agua Caliente, mpio. de Silao, Gto.			68,565.68
4310, Subsidios a la producción	N/A	X	ECONÓMICO	Presa San Antonio de Jesús María, A.C.		PSA980114FG2	94,221.39
4310, Subsidios a la producción	N/A	X	ECONÓMICO	Productores Agrícolas de la Presa San Antonio, A.C.		PAP2006243Y9	59,646.40
4310, Subsidios a la producción	N/A	X	ECONÓMICO	Comité de Riego de Aguas Residuales de la Puerta de San Germán León, A.C.		CRA0204153TA	80,803.72
4310, Subsidios a la producción	N/A	X	ECONÓMICO	Comité de Riego de Aguas Residuales de la Puerta de San Germán León, A.C.		CRA0204153TA	112,260.23

Fideicomiso Irrevocable de Inversión y Administración por la Ejecución de Programas Hidroagrícolas <<FIDEA>>
MONTOS PAGADOS POR AYUDAS Y SUBSIDIOS
ENERO - SEPTIEMBRE DEL 2022

CONCEPTO	AYUDA A	SUBSIDIO	SECTOR (económico o social)	BENEFICIARIO	CURP	RFC	
4310, Subsidios a la producción	N/A	X	ECONÓMICO	Presa San Antonio de Jesús María, A.C.		PSA980114FG2	359,484.30

38,239,948.03


Ing .Paulo Bañeros Rosales
Presidente del Comité Técnico


Juan Lara Centeno
Coordinación de Control y Seguimiento de Fideicomisos