



**FIDEICOMISO IRREVOCABLE DE INVERSION Y ADMINISTRACION
PARA LA EJECUCION DE PROGRAMAS HIDROAGRICOLAS. (FIDEA)**

2023



FIDEICOMISO IRREVOCABLE DE INVERSION Y ADMINISTRACION
PARA LA EJECUCION DE PROGRAMAS HIDROAGRICOLAS. (FIDEA)

Información Financiera

2023



**FIDEICOMISO IRREVOCABLE DE INVERSION Y ADMINISTRACION PARA LA EJECUCION DE PROGRAMAS
HIDROAGRICOLAS. (FIDEA)**

OBJETO:

Construcción, rehabilitación, complementos, ampliación y modernización de la infraestructura de captación, conducción y distribución del agua en distritos de riego y de las URDERALES (Unidades de Riego para el Desarrollo Rural), a fin de eficientar la infraestructura hidroagrícola.

FIN:

Otorgar recursos en numerario para el apoyo y fomento de actividades previstas en los anexos técnicos.

2023



FIDEICOMISO IRREVOCABLE DE INVERSION Y ADMINISTRACION
PARA LA EJECUCION DE PROGRAMAS HIDROAGRICOLAS. (FIDEA)

Información Contable

2023

Fideicomiso Irrevocable de Inversión y Administración para la Ejecución de Programas Hidroagrícolas <<FIDEA>>
Estado de Actividades
Del 1 de Enero al 30 de Junio de 2023
(Cifras en Pesos)

Concepto	2023	2022
INGRESOS Y OTROS BENEFICIOS		
Ingresos de Gestión	1.662.313	28.463.103
Impuestos	0	0
Cuotas y Aportaciones de Seguridad Social	0	0
Contribuciones de Mejoras	0	0
Derechos	0	0
Productos	0	8.173.459
Aprovechamientos	0	0
Ingresos por Venta de Bienes y Prestación de Servicios	1.662.313	20.289.644
Participaciones, Aportaciones, Convenios, Incentivos Derivados de la Colaboración Fiscal, Fondos Distintos de Aportaciones, Transferencias, Asignaciones, Subsidios y Subvenciones, y Pensiones y Jubilaciones	11.282.000	157.277.073
Participaciones, Aportaciones, Convenios, Incentivos Derivados de la Colaboración Fiscal y Fondos Distintos de Aportaciones	0	0
Transferencias, Asignaciones, Subsidios y Subvenciones, y Pensiones y Jubilaciones	11.282.000	157.277.073
Otros Ingresos y Beneficios	0	0
Ingresos Financieros	0	0
Incremento por Variación de Inventarios	0	0
Disminución del Exceso de Estimaciones por Pérdida o Deterioro u Obsolescencia	0	0
Disminución del Exceso de Provisiones	0	0
Otros Ingresos y Beneficios Varios	0	0
Total de Ingresos y Otros Beneficios	12.944.313	185.740.176
GASTOS Y OTRAS PÉRDIDAS		
Gastos de Funcionamiento	224.006	446.154
Servicios Personales	0	0
Materiales y Suministros	0	0
Servicios Generales	224.006	446.154
Transferencias, Asignaciones, Subsidios y Otras Ayudas	49.855.700	155.109.234
Transferencias Internas y Asignaciones al Sector Público	0	0
Transferencias al Resto del Sector Público	0	0
Subsidios y Subvenciones	49.855.700	155.109.234
Ayudas Sociales	0	0
Pensiones y Jubilaciones	0	0
Transferencias a Fideicomisos, Mandatos y Contratos Análogos	0	0
Transferencias a la Seguridad Social	0	0
Donativos	0	0
Transferencias al Exterior	0	0
Participaciones y Aportaciones	0	0
Participaciones	0	0
Aportaciones	0	0
Convenios	0	0
Intereses, Comisiones y Otros Gastos de la Deuda Pública	0	0
Intereses de la Deuda Pública	0	0
Comisiones de la Deuda Pública	0	0
Gastos de la Deuda Pública	0	0
Costo por Coberturas	0	0
Apoyos Financieros	0	0
Otros Gastos y Pérdidas Extraordinarias	0	0
Estimaciones, Depreciaciones, Deterioros, Obsolescencia y Amortizaciones	0	0
Provisiones	0	0
Disminución de Inventarios	0	0
Otros Gastos	0	0
Inversión Pública	0	0
Inversión Pública no Capitalizable	0	0
Total de Gastos y Otras Pérdidas	50.079.707	155.555.389
Resultados del Ejercicio (Ahorro/Desahorro)	-37.135.393	30.184.787

"Bajo protesta de decir verdad declaramos que los Estados Financieros y sus notas, son razonablemente correctos y son responsabilidad del emisor".

Ing. Paulo Barajas Rosales
Presidente del Comité Técnico

Juan Lara Centeno
Coordinación de Control y Seguimiento de Fideicomisos

Fideicomiso Irrevocable de Inversión y Administración para la Ejecución de Programas Hidroagrícolas <<FIDEA>>
Estado de Situación Financiera
Al 30 de Junio de 2023
(Cifras en Pesos)

Concepto	2023	2022	Concepto	2023	2022
ACTIVO			PASIVO		
Activo Circulante			Pasivo Circulante		
Efectivo y Equivalentes	25,501,611	122,986,154	Cuentas por Pagar a Corto Plazo	2,787	10,333
Derechos a Recibir Efectivo o Equivalentes	0	0	Documentos por Pagar a Corto Plazo	0	0
Derechos a Recibir Bienes o Servicios	0	0	Porción a Corto Plazo de la Deuda Pública a Largo Plazo	0	0
Inventarios	0	0	Títulos y Valores a Corto Plazo	0	0
Almacenes	0	0	Pasivos Diferidos a Corto Plazo	0	0
Estimación por Pérdida o Deterioro de Activos Circulantes	0	0	Fondos y Bienes de Terceros en Garantía y/o Administración a Corto Plazo	0	0
Otros Activos Circulantes	0	0	Provisiones a Corto Plazo	0	0
			Otros Pasivos a Corto Plazo	0	0
Total de Activos Circulantes	25,501,611	122,986,154	Total de Pasivos Circulantes	2,787	10,333
Activo No Circulante			Pasivo No Circulante		
Inversiones Financieras a Largo Plazo	0	0	Cuentas por Pagar a Largo Plazo	0	0
Derechos a Recibir Efectivo o Equivalentes a Largo Plazo	0	0	Documentos por Pagar a Largo Plazo	0	0
Bienes Inmuebles, Infraestructura y Construcciones en Proceso	0	0	Deuda Pública a Largo Plazo	0	0
Bienes Muebles	0	0	Pasivos Diferidos a Largo Plazo	0	0
Activos Intangibles	0	0	Fondos y Bienes de Terceros en Garantía y/o Administración a Largo Plazo	0	0
Depreciación, Deterioro y Amortización Acumulada de Bienes	0	0	Provisiones a Largo Plazo	0	0
Activos Diferidos	0	0			
Estimación por Pérdida o Deterioro de Activos no Circulantes	0	0	Total de Pasivos No Circulantes	0	0
Total de Activo No Circulantes	0	0	Total del Pasivo	2,787	10,333
Total del Activo	25,501,611	122,986,154	HACIENDA PÚBLICA/PATRIMONIO		
			Hacienda Pública/Patrimonio Contribuido	1,244,581,107	1,244,581,107
			Aportaciones	1,244,581,107	1,244,581,107
			Donaciones de Capital	0	0
			Actualización de la Hacienda Pública/Patrimonio	0	0
			Hacienda Pública/Patrimonio Generado	-1,219,082,283	-1,121,605,286
			Resultados del Ejercicio (Ahorro/ Desahorro)	-37,135,393	30,184,787
			Resultados de Ejercicios Anteriores	-1,181,946,899	-1,151,790,083.32
			Revalúos	0	0
			Reservas	0	0
			Rectificaciones de Resultados de Ejercicios Anteriores	10	10
			Exceso o Insuficiencia en la Actualización de la Hacienda Pública/Patrimonio	0	0
			Resultado por Posición Monetaria	0	0
			Resultado por Tenencia de Activos no Monetarios	0	0
			Total Hacienda Pública/Patrimonio	25,498,824	122,975,821
			Total del Pasivo v Hacienda Pública/Patrimonio	25,501,611	122,986,154

"Bajo protesta de deceleridad declaramos que los Estados Financieros y sus notas, son razonablemente correctos y son responsabilidad del emisor".

Ing. Paulo Barrios Rosales
 Presidente del Comité Técnico

Juan Lara Centeno
 Coordinación de Control y Seguimiento de Fideicomisos

Fideicomiso Irevocable de Inversion y Administracion para la Ejecucion de Programas Hidroagricolas <<FIDEA>>
Estado de Cambios en la Situación Financiera
Del 1 de Enero al 30 de Junio de 2023
(Cifras en Pesos)

Concepto	Origen	Aplicación
ACTIVO	97,484,543	0
Activo Circulante	97,484,543	0
Efectivo y Equivalentes	97,484,543	0
Derechos a Recibir Efectivo o Equivalentes	0	0
Derechos a Recibir Bienes o Servicios	0	0
Inventarios	0	0
Almacenes	0	0
Estimación por Pérdida o Deterioro de Activos Circulantes	0	0
Otros Activos Circulantes	0	0
Activo No Circulante	0	0
Inversiones Financieras a Largo Plazo	0	0
Derechos a Recibir Efectivo o Equivalentes a Largo Plazo	0	0
Bienes Inmuebles, Infraestructura y Construcciones en Proceso	0	0
Bienes Muebles	0	0
Activos Intangibles	0	0
Depreciación, Deterioro y Amortización Acumulada de Bienes	0	0
Activos Diferidos	0	0
Estimación por Pérdida o Deterioro de Activos no Circulantes	0	0
Otros Activos no Circulantes	0	0
PASIVO	0	7,546
Pasivo Circulante	0	7,546
Cuentas por Pagar a Corto Plazo	0	7,546
Documentos por Pagar a Corto Plazo	0	0
Porción a Corto Plazo de la Deuda Pública a Largo Plazo	0	0
Títulos y Valores a Corto Plazo	0	0
Pasivos Diferidos a Corto Plazo	0	0
Fondos y Bienes de Terceros en Garantía y/o en Administración a Corto Plazo	0	0
Provisiones a Corto Plazo	0	0
Otros Pasivos a Corto Plazo	0	0
Pasivo No Circulante	0	0
Cuentas por Pagar a Largo Plazo	0	0
Documentos por Pagar a Largo Plazo	0	0
Deuda Pública a Largo Plazo	0	0
Pasivos Diferidos a Largo Plazo	0	0
Fondos y Bienes de Terceros en Garantía y/o en Administración a Largo Plazo	0	0
Provisiones a Largo Plazo	0	0
HACIENDA PÚBLICA/PATRIMONIO	0	97,476,997
Hacienda Pública/Patrimonio Contribuido	0	0
Aportaciones	0	0
Donaciones de Capital	0	0
Actualización de la Hacienda Pública/Patrimonio	0	0
Hacienda Pública/Patrimonio Generado	0	97,476,997
Resultados del Ejercicio (Ahorro/ Desahorro)	0	67,320,181
Resultados de Ejercicios Anteriores	0	30,156,815.86
Revalúos	0	0
Reservas	0	0
Rectificaciones de Resultados de Ejercicios Anteriores	-	-
Exceso o Insuficiencia en la Actualización de la Hacienda Pública/Patrimonio	0	0
Resultado por Posición Monetaria	0	0
Resultado por Tenencia de Activos no Monetarios	0	0

"Bajo protesta de decir verdad declaramos que los Estados Financieros y sus notas, son razonablemente correctos y son responsabilidad del emisor".

Ing. Paulo Bañuelos Rosales
 Presidente del Comité Técnico

Juan Lara Centeno
 Coordinación de Control y Seguimiento de Fideicomisos

Fideicomiso Irrevocable de Inversion y Administracion para la Ejecucion de Programas Hidroagricolas <<FIDEA>>
Estado Analítico del Activo
Del 1 de Enero al 30 de Junio de 2023
(Cifras en Pesos)

Concepto	Saldo Inicial	Cargos del Periodo	Abonos del Periodo	Saldo Final	Variación del Periodo
ACTIVO	122,986,154	238,190,666	335,675,209	25,501,611	-97,484,543
Activo Circulante	122,986,154	238,190,666	335,675,209	25,501,611	-97,484,543
Efectivo y Equivalentes	122,986,154	238,190,666	335,675,209	25,501,611	-97,484,543
Derechos a Recibir Efectivo o Equivalentes	0	0	0	0	0
Derechos a Recibir Bienes o Servicios	0	0	0	0	0
Inventarios	0	0	0	0	0
Almacenes	0	0	0	0	0
Estimación por Pérdida o Deterioro de Activos Circulantes	0	0	0	0	0
Otros Activos Circulantes	0	0	0	0	0
Activo No Circulante	0	0	0	0	0
Inversiones Financieras a Largo Plazo	0	0	0	0	0
Derechos a Recibir Efectivo o Equivalentes a Largo Plazo	0	0	0	0	0
Bienes Inmuebles, Infraestructura y Construcciones en Proceso	0	0	0	0	0
Bienes Muebles	0	0	0	0	0
Activos Intangibles	0	0	0	0	0
Depreciación, Deterioro y Amortización Acumulada de Bienes	0	0	0	0	0
Activos Diferidos	0	0	0	0	0
Estimación por Pérdida o Deterioro de Activos no Circulantes	0	0	0	0	0
Otros Activos no Circulantes	0	0	0	0	0

"Bajo protesta de decir verdad declaramos que los Estados Financieros y sus notas, son razonablemente correctos y son responsabilidad del emisor".

Ing. Paulo Barrios Rosales
 Presidente del Comité Técnico

Juan Lara Centeno
 Coordinación de Control y Seguimiento de Fideicomisos

Fideicomiso Irrevocable de Inversion y Administracion para la Ejecucion de Programas Hidroagricolas <<FIDEA>>
Estado Analítico de la Deuda y Otros Pasivos
Del 1 de Enero al 30 de Junio de 2023
(Cifras en Pesos)

Denominación de las Deudas	Moneda de Contratación	Institución o País Acreedor	Saldo Inicial del Período	Saldo Final del Período
DEUDA PÚBLICA			0	0
Corto Plazo				
Deuda Interna			0	0
Instituciones de Crédito			0	0
Títulos y Valores			0	0
Arrendamientos Financieros			0	0
Deuda Externa			0	0
Organismos Financieros Internacionales			0	0
Deuda Bilateral			0	0
Títulos y Valores			0	0
Arrendamientos Financieros			0	0
Subtotal de Deuda Pública a Corto Plazo			0	0
Largo Plazo			0	0
Deuda Interna			0	0
Instituciones de Crédito			0	0
Títulos y Valores			0	0
Arrendamientos Financieros			0	0
Deuda Externa			0	0
Organismos Financieros Internacionales			0	0
Deuda Bilateral			0	0
Títulos y Valores			0	0
Arrendamientos Financieros			0	0
Subtotal de Deuda Pública a Largo Plazo			0	0
Total de Otros Pasivos			10,333	2,787
Total de Deuda Pública y Otros Pasivos			10,333	2,787

"Bajo protesta de decir verdad declaramos que los Estados Financieros y sus notas, son razonablemente correctos y son responsabilidad del emisor".

Ing. Paulo Barrios Rosales
 Presidente del Comité Técnico

Juan Lara Centeno
 Coordinación de Control y Seguimiento de Fideicomisos

Fideicomiso Irrevocable de Inversión y Administración para la Ejecución de Programas Hidroagrícolas <<FIDEA>>
Estado de Variación en la Hacienda Pública
Del 1 de Enero al 30 de Junio de 2023
(Cifras en Pesos)

Concepto	Hacienda Pública / Patrimonio Contribuido	Hacienda Pública / Patrimonio Generado de Ejercicios Anteriores	Hacienda Pública / Patrimonio Generado del Ejercicio	Exceso o Insuficiencia en la Actualización de la Hacienda Pública / Patrimonio	Total
Hacienda Pública/Patrimonio Contribuido Neto de 2022	1,244,581,107				1,244,581,107
Aportaciones	1,244,581,107				1,244,581,107
Donaciones de Capital	0				0
Actualización de la Hacienda Pública/Patrimonio	0				0
Hacienda Pública/Patrimonio Generado Neto de 2022		-1,151,790,074	30,184,787		-1,121,605,286
Resultados del Ejercicio (Ahorro/Desahorro)			30,184,787		30,184,787
Resultados de Ejercicios Anteriores		-1,151,790,083			-1,151,790,083
Revalúos		0			0
Reservas		0			0
Rectificaciones de Resultados de Ejercicios Anteriores		10			10
Exceso o Insuficiencia en la Actualización de la Hacienda Pública/Patrimonio Neto de 2022				0	0
Resultado por Posición Monetaria				0	0
Resultado por Tenencia de Activos no Monetarios				0	0
Hacienda Pública/Patrimonio Neto Final de 2022	1,244,581,107	-1,151,790,074	30,184,787	0	122,975,821
Cambios en la Hacienda Pública/Patrimonio Contribuido Neto de 2023	0				0
Aportaciones	0				0
Donaciones de Capital	0				0
Actualización de la Hacienda Pública/Patrimonio	0				0
Variaciones de la Hacienda Pública/Patrimonio Generado Neto de 2023		-30,156,816	-67,320,181		-97,476,997
Resultados del Ejercicio (Ahorro/Desahorro)		0	-37,135,393		-37,135,393
Resultados de Ejercicios Anteriores		-30,156,816	-30,184,787		-60,341,603
Revalúos			0		0
Reservas			0		0
Rectificaciones de Resultados de Ejercicios Anteriores			0		0
Cambios en el Exceso o Insuficiencia en la Actualización de la Hacienda Pública/Patrimonio Neto de 2023				0	0
Resultado por Posición Monetaria				0	0
Resultado por Tenencia de Activos no Monetarios				0	0
Hacienda Pública/Patrimonio Neto Final de 2023	1,244,581,107	-1,181,946,890	-37,135,393	0	25,498,824

"Bajo protesta de decir verdad declaramos que los Estados Financieros y sus notas, son razonablemente correctos y son responsabilidad del emisor".


Ing. Paulo Barrios Rosales
 Presidente del Comité Técnico

Juan Lara Centeno
 Coordinación de Control y Seguimiento de Fideicomisos

Fideicomiso Irrevocable de Inversión y Administración para la Ejecución de Programas Hidroagrícolas <<FIDEA>>
Estado de Flujos de Efectivo
Del 1 de Enero al 30 de Junio de 2023
(Cifras en Pesos)

Concepto	2023	2022
Flujos de Efectivo de las Actividades de Operación		
Origen	12.944.313	185.740.176
Impuestos	0	0
Cuotas y Aportaciones de Seguridad Social	0	0
Contribuciones de Mejoras	0	0
Derechos	0	0
Productos	0	8.173.459
Aprovechamientos	0	0
Ingresos por Venta de Bienes y Prestación de Servicios	1.662.313	20.289.644
Participaciones, Aportaciones, Convenios, Incentivos Derivados de la Colaboración Fiscal y Fondos Distintos de Aportaciones	0	0
Transferencias, Asignaciones, Subsidios y Subvenciones, y Pensiones y Jubilaciones	11.282.000	157.277.073
Otros Orígenes de Operación	0	0
Aplicación	110.418.523	184.560.235
Servicios Personales	0	0
Materiales y Suministros	0	0
Servicios Generales	221.219	435.821
Transferencias Internas y Asignaciones al Sector Público	0	0
Transferencias al Resto del Sector Público	0	0
Subsidios y Subvenciones	49.855.700	155.109.234
Ayudas Sociales	0	0
Pensionamientos y Jubilaciones	0	0
Transferencias a Fideicomisos, Mandatos y Contratos Análogos	0	0
Transferencias a la Seguridad Social	0	0
Donativos	0	0
Transferencias al Exterior	0	0
Participaciones	0	0
Aportaciones	0	0
Convenios	0	0
Otras Aplicaciones de Operación	60.341.603	29.015.179
Flujos Neto de Efectivo por Actividades de Operación	-97.474.210	1.179.941
Flujos de Efectivo de las Actividades de Inversión		
Origen	0	0
Bienes Inmuebles, Infraestructura y Construcciones en Proceso	0	0
Bienes Muebles	0	0
Otros Orígenes de Inversión	0	0
Aplicación	0	0
Bienes Inmuebles, Infraestructura y Construcciones en Proceso	0	0
Bienes Muebles	0	0
Otras Aplicaciones de Inversión	0	0
Flujos Neto de Efectivo por Actividades de Inversión	0	0
Flujos de Efectivo de las Actividades de Financiamiento		
Origen	0	0
Endeudamiento Neto	0	0
Interno	0	0
Externo	0	0
Otros Orígenes de Financiamiento	0	0
Aplicación	10.333	8.695
Servicios de la Deuda	0	0
Interno	0	0
Externo	0	0
Otras Aplicaciones de Financiamiento	10.333	8.695
Flujos Neto de Efectivo por Actividades de Financiamiento	-10.333	-8.695
Incremento/Disminución Neta en el Efectivo y Equivalentes al Efectivo	-97.484.543	1.171.247
Efectivo y Equivalentes al Efectivo al Inicio del Ejercicio	122.986.154	121.814.907
Efectivo y Equivalentes al Efectivo al Final del Ejercicio	25.501.611	122.986.154

"Bajo protesta de decir verdad declaramos que los Estados Financieros y sus notas, son razonablemente correctos y son responsabilidad del emisor".


 Ing. Paulo Barrios Rosales
 Presidente del Comité Técnico



 Juan Lara Centeno
 Coordinación de Control y Seguimiento de Fideicomisos

**Fideicomiso Irrevocable de Inversion y Administracion para la Ejecucion de Programas Hidroagricolas <<FIDEA>>
Informe Sobre Pasivos Contingentes
Al 30 de Junio de 2023**

	CONCEPTO
JUICIOS	
GARANTÍAS	
AVALES	SIN INFORMACION QUE REVELAR
PENSIONES Y JUBILACIONES	
DEUDA CONTINGENTE	

Bajo protesta de decir verdad declaramos que los Estados Financieros y sus notas, son razonablemente correctos y son responsabilidad del emisor.


 Ing. Paulo Bañuelos Rosales
 Presidente del Comité Técnico


 Juan Lara Centeno
 Coordinación de Control y Seguimiento de Fideicomisos

NOTAS	DESCRIPCIÓN
I. NOTAS DE DESGLOSE:	
INFORMACION CONTABLE	
<u>ESF-01</u>	<u>FONDOS CON AFECTACIÓN ESPECÍFICA E INVERSIONES FINANCIERAS</u>
<u>ESF-02</u>	<u>CONTRIBUCIONES POR RECUPERAR</u>
<u>ESF-03</u>	<u>CONTRIBUCIONES POR RECUPERAR CORTO PLAZO</u>
<u>ESF-04</u>	<u>BIENES DISPONIBLES PARA SU TRANSFORMACIÓN ESTIMACIONES Y DETERIOROS (INVENTARIOS)</u>
<u>ESF-05</u>	<u>ALMACENES</u>
<u>ESF-06</u>	<u>FIDEICOMISOS, MANDATOS Y CONTRATOS ANÁLOGOS</u>
<u>ESF-07</u>	<u>PARTICIPACIONES Y APORTACIONES DE CAPITAL</u>
<u>ESF-08</u>	<u>BIENES MUEBLES E INMUEBLES</u>
<u>ESF-09</u>	<u>INTANGIBLES Y DIFERIDOS</u>
<u>ESF-10</u>	<u>ESTIMACIONES Y DETERIOROS</u>
<u>ESF-11</u>	<u>OTROS ACTIVOS</u>
<u>ESF-12</u>	<u>CUENTAS Y DOCUMENTOS POR PAGAR</u>
<u>ESF-13</u>	<u>FONDOS Y BIENES DE TERCEROS</u>
<u>ESF-14</u>	<u>OTROS PASIVOS CIRCULANTES</u>
<u>ACT-01</u>	<u>INGRESOS DE GESTION</u>
<u>ACT-02</u>	<u>PARTICIPACIONES, APORTACIONES, CONVENIOS, INCENTIVOS...</u>
<u>ACT-03</u>	<u>OTROS INGRESOS Y BENEFICIOS</u>
<u>ACT-04</u>	<u>GASTOS Y OTRAS PERDIDAS</u>
<u>VHP-01</u>	<u>PATRIMONIO CONTRIBUIDO</u>
<u>VHP-02</u>	<u>PATRIMONIO GENERADO</u>
<u>EFE-01</u>	<u>FLUJO DE EFECTIVO</u>
<u>EFE-02</u>	<u>ADQ. BIENES MUEBLES E INMUEBLES</u>
<u>EFE-03</u>	<u>CONCILIACIÓN DEL FLUJO DE EFECTIVO</u>
<u>Conciliacion_Ig</u>	<u>CONCILIACIÓN ENTRE LOS INGRESOS PRESUPUESTARIOS Y CONTABLES</u>
<u>Conciliacion_Eg</u>	<u>CONCILIACIÓN ENTRE LOS EGRESOS PRESUPUESTARIOS Y LOS GASTOS CONTABLES</u>
Memoria	CONTABLES
	<u>PRESUPUESTARIAS</u>

II. DE MEMORIA (DE ORDEN):

Bajo protesta de decir verdad declaramos que los Estados Financieros y sus notas, son razonablemente correctos y son responsabilidad del emisor.

Inq. Paulo Bañuelos Rosales
Presidente del Comité Técnico

Juan Lara Centeno
Coordinación de Control y Seguimiento de Fideicomisos

2161	Fondos en Garantía a Corto Plazo	0	
2162	Fondos en Administración a Corto Plazo	0	
2163	Fondos Contingentes a Corto Plazo	0	
2164	Fondos de Fideicomisos, Mandatos y Contratos Análogos a Corto Plazo	0	
2165	Otros Fondos de Terceros en Garantía y/o Administración a Corto Plazo	0	
2166	Valores y Bienes en Garantía a Corto Plazo	0	
2250	Fondos y Bienes de Terceros en Garantía y/o Administración a Largo Plazo	0	SIN INFORMACION QUE REVELAR
2251	Fondos en Garantía a Largo Plazo	0	
2252	Fondos en Administración a Largo Plazo	0	
2253	Fondos Contingentes a Largo Plazo	0	
2254	Fondos de Fideicomisos, Mandatos y Contratos Análogos a Largo Plazo	0	
2255	Otros Fondos de Terceros en Garantía y/o Administración a Largo Plazo	0	
2256	Valores y Bienes en Garantía a Largo Plazo	0	

ESF-14 OTROS PASIVOS CIRCULANTES

Cuenta	Nombre de la Cuenta	Monto	Naturaleza	Característica
2159	Otros Pasivos Diferidos a Corto Plazo	0		
2199	Otros Pasivos Circulantes	0		
2240	Pasivos Diferidos a Largo Plazo	0		SIN INFORMACION QUE REVELAR
2241	Créditos Diferidos a Largo Plazo	0		
2242	Intereses Cobrados por Adelantado a Largo Plazo	0		
2249	Otros Pasivos Diferidos a Largo Plazo	0		

Bajo protesta de decir verdad declaramos que los Estados Financieros y sus notas, son razonablemente correctos y son responsabilidad del emisor.


Ina Paulo Ballesteros Rosales
Presidente del Comité Técnico


Juan Zava Centeno
Coordinación de Control y Seguimiento de Fideicomisos

Notas

ACT-01 INGRESOS DE GESTIÓN

Cuenta	Nombre de la Cuenta	Monto	Característica Significativa
4100	INGRESOS DE GESTIÓN	1,662,313	
4110	Impuestos	0	
4111	Impuestos Sobre los Ingresos	0	
4112	Impuestos Sobre el Patrimonio	0	
4113	Impuestos Sobre la Producción, el Consumo y las Transacciones	0	
4114	Impuestos al Comercio Exterior	0	
4115	Impuestos Sobre Nóminas y Asimilables	0	
4116	Impuestos Ecológicos	0	
4117	Accesorios de Impuestos	0	
4118	Impuestos no Comprendidos en la Ley de Ingresos Vigente, Causados en Ejercicios Fiscales Anteriores	0	
	Pendientes de Liquidación o Pago	0	
4119	Otros Impuestos	0	
4120	Cuotas y Aportaciones de Seguridad Social	0	
4121	Aportaciones para Fondos de Vivienda	0	
4122	Cuotas para la Seguridad Social	0	
4123	Cuotas de Ahorro para el Retiro	0	
4124	Accesorios de Cuotas y Aportaciones de Seguridad Social	0	
4129	Otras Cuotas y Aportaciones para la Seguridad Social	0	
4130	Contribuciones de Mejoras	0	
4131	Contribuciones de Mejoras por Obras Públicas	0	
4132	Contribuciones de Mejoras no Comprendidas en la Ley de Ingresos Vigente, Causadas en Ejercicios Fiscales Anteriores	0	
	Pendientes de Liquidación o Pago	0	
4140	Derechos	0	
4141	Derechos por el Uso, Goce, Aprovechamiento o Explotación de Bienes de Dominio Público	0	
4143	Derechos por Prestación de Servicios	0	
4144	Accesorios de Derechos	0	
4145	Derechos no Comprendidos en la Ley de Ingresos Vigente, Causados en Ejercicios Fiscales Anteriores	0	
	Pendientes de Liquidación o Pago	0	
4149	Otros Derechos	0	
4150	Productos	0	
4151	Productos	0	
4154	Productos no Comprendidos en la Ley de Ingresos Vigente, Causados en Ejercicios Fiscales Anteriores	0	
	Pendientes de Liquidación o Pago	0	
4160	Aprovechamientos	0	
4161	Incentivos Derivados de la Colaboración Fiscal	0	
4162	Multas	0	
4163	Indemnizaciones	0	
4164	Reintegros	0	
4165	Aprovechamientos Provenientes de Obras Públicas	0	
	Aprovechamientos no Comprendidos en la Ley de Ingresos Vigente, Causados en Ejercicios Fiscales Anteriores	0	
	Pendientes de Liquidación o Pago	0	
4168	Accesorios de Aprovechamientos	0	
4169	Otros Aprovechamientos	0	
4170	Ingresos por Venta de Bienes y Prestación de Servicios	1,662,313	
4171	Ingresos por Venta de Bienes y Prestación de Servicios de Instituciones Públicas de Seguridad Social	0	
4172	Ingresos por Venta de Bienes y Prestación de Servicios de Empresas Productivas del Estado	0	
4173	Ingresos por Venta de Bienes y Prestación de Servicios de Entidades Paraestatales y Fideicomisos No Empresariales y No Financieros	1,662,313	
4174	Ingresos por Venta de Bienes y Prestación de Servicios de Entidades Paraestatales Empresariales No Financieras con Participación Estatal Mayoritaria	0	
4175	Ingresos por Venta de Bienes y Prestación de Servicios de Entidades Paraestatales Empresariales Financieras Monetarias con Participación Estatal Mayoritaria	0	
4176	Ingresos por Venta de Bienes y Prestación de Servicios de Entidades Paraestatales Empresariales Financieras No Monetarias con Participación Estatal Mayoritaria	0	
4177	Ingresos por Venta de Bienes y Prestación de Servicios de Fideicomisos Financieros Públicos con Participación Estatal Mayoritaria	0	
4178	Ingresos por Venta de Bienes y Prestación de Servicios de los Poderes Legislativo y Judicial, y de los Órganos Autónomos	0	

ACT-02 PARTICIPACIONES, APORTACIONES, CONVENIOS, INCENTIVOS...

Cuenta	Nombre de la Cuenta	Monto	Característica Significativa
4200	PARTICIPACIONES, APORTACIONES, CONVENIOS, INCENTIVOS DERIVADOS DE LA COLABORACIÓN FISCAL, FONDOS DISTINTOS DE APORTACIONES, TRANSFERENCIAS, ASIGNACIONES, SUBSIDIOS Y SUBVENCIONES, Y PENSIONES Y JUBILACIONES	11,282,000	
4210	Participaciones, Aportaciones, Convenios, Incentivos Derivados de la Colaboración Fiscal y Fondos Distintos de Aportaciones	0	
4211	Participaciones	0	
4212	Aportaciones	0	
4213	Convenios	0	
4214	Incentivos derivados de la Colaboración Fiscal	0	
4215	Fondos Distintos de Aportaciones	0	
4220	Transferencias, Asignaciones, Subsidios y Otras ayudas	0	
4221	Transferencias Internas y Asignaciones del Sector Público	11,282,000	
4223	Subsidios y Subvenciones	0	
4225	Pensiones y Jubilaciones	0	
4227	Transferencias del Fondo Mexicano del Petróleo para la Estabilización y el Desarrollo	0	

ACT-03 OTROS INGRESOS Y BENEFICIOS

Cuenta	Nombre de la Cuenta	Monto	Naturaleza	Característica
4300	OTROS INGRESOS Y BENEFICIOS	0		
4310	Ingresos Financieros	0		
4311	Intereses Ganados de Títulos, Valores y demás Instrumentos Financieros	0		
4319	Otros Ingresos Financieros	0		
4320	Incremento por Variación de Inventarios	0		
4321	Incremento por Variación de Inventarios de Mercancías para Venta	0		
4322	Incremento por Variación de Inventarios de Mercancías Terminadas	0		
4323	Incremento por Variación de Inventarios de Mercancías en Proceso de Elaboración	0		
4324	Incremento por Variación de Inventarios de Materias Primas, Materiales y Suministros para Producción	0		
4325	Incremento por Variación de Almacén de Materias Primas, Materiales y Suministros de Consumo	0		
4330	Disminución del Exceso de Estimaciones por Pérdida o Deterioro u Obsolescencia	0		
4331	Disminución del Exceso de Estimaciones por Pérdida o Deterioro u Obsolescencia	0		
4340	Disminución del Exceso de Provisiones	0		
4341	Disminución del Exceso de Provisiones	0		
4390	Otros Ingresos y Beneficios Varios	0		

4392	Bonificaciones y Descuentos Obtenidos	0
4393	Diferencias por Tipo de Cambio a Favor	0
4394	Diferencias de Cotizaciones a Favor en Valores Negociables	0
4395	Resultado por Posición Monetaria	0
4396	Utilidades por Participación Patrimonial	0
4397	Diferencias por Reestructuración de Deuda Pública a Favor	0
4399	Otros Ingresos y Beneficios Varios	0


ACT-04 GASTOS Y OTRAS PERDIDAS

Cuenta	Nombre de la Cuenta	Monto	%	Característica
5000	GASTOS Y OTRAS PERDIDAS	50,079,707		100%
5100	GASTOS DE FUNCIONAMIENTO	224,006		0%
5110	Servicios Personales	0		0%
5111	Remuneraciones al Personal de Carácter Permanente	0		0%
5112	Remuneraciones al Personal de Carácter Transitorio	0		0%
5113	Remuneraciones Adicionales y Especiales	0		0%
5114	Seguridad Social	0		0%
5115	Otras Prestaciones Sociales y Económicas	0		0%
5116	Pago de Estímulos a Servidores Públicos	0		0%
5120	Materiales y Suministros	0		0%
5121	Materiales de Administración, Emisión de Documentos y Artículos Oficiales	0		0%
5122	Alimentos y Utensilios	0		0%
5123	Materias Primas y Materiales de Producción y Comercialización	0		0%
5124	Materiales y Artículos de Construcción y de Reparación	0		0%
5125	Productos Químicos, Farmacéuticos y de Laboratorio	0		0%
5126	Combustibles, Lubricantes y Aditivos	0		0%
5127	Vestuario, Blancos, Prendas de Protección y Artículos Deportivos	0		0%
5128	Materiales y Suministros para Seguridad	0		0%
5129	Herramientas, Refacciones y Accesorios Menores	0		0%
5130	Servicios Generales	224,006		0%
5131	Servicios Básicos	0		0%
5132	Servicios de Arrendamiento	0		0%
5133	Servicios Profesionales, Científicos y Técnicos y Otros Servicios	34,891		0%
5134	Servicios Financieros, Bancarios y Comerciales	189,115		0%
5135	Servicios de Instalación, Reparación, Mantenimiento y Conservación	0		0%
5136	Servicios de Comunicación Social y Publicidad	0		0%
5137	Servicios de Traslado y Viáticos	0		0%
5138	Servicios Oficiales	0		0%
5139	Otros Servicios Generales	0		0%
5200	TRANSFERENCIAS, ASIGNACIONES, SUBSIDIOS Y OTRAS AYUDAS	49,855,700		100%
5210	Transferencias Internas y Asignaciones al Sector Público	0		0%
5211	Asignaciones al Sector Público	0		0%
5212	Transferencias Internas al Sector Público	0		0%
5220	Transferencias al Resto del Sector Público	0		0%
5221	Transferencias a Entidades Paraestatales	0		0%
5222	Transferencias a Entidades Federativas y Municipios	0		0%
5230	Subsidios y Subvenciones	0		0%
5231	Subsidios	49,855,700		100%
5232	Subvenciones	0		0%
5240	Ayudas Sociales	0		0%
5241	Ayudas Sociales a Personas	0		0%
5242	Becas	0		0%
5243	Ayudas Sociales a Instituciones	0		0%
5244	Ayudas Sociales por Desastres Naturales y Otros Siniestros	0		0%
5250	Pensiones y Jubilaciones	0		0%
5251	Pensiones	0		0%
5252	Jubilaciones	0		0%
5259	Otras Pensiones y Jubilaciones	0		0%
5260	Transferencias a Fideicomisos, Mandatos y Contratos Análogos	0		0%
5261	Transferencias a Fideicomisos, Mandatos y Contratos Análogos al Gobierno	0		0%
5262	Transferencias a Fideicomisos, Mandatos y Contratos Análogos a Entidades Paraestatales	0		0%
5270	Transferencias a la Seguridad Social	0		0%
5271	Transferencias por Obligaciones de Ley	0		0%
5280	Donativos	0		0%
5281	Donativos a Instituciones sin Fines de Lucro	0		0%
5282	Donativos a Entidades Federativas y Municipios	0		0%
5283	Donativos a Fideicomiso, Mandatos y Contratos Análogos Privados	0		0%
5284	Donativos a Fideicomiso, Mandatos y Contratos Análogos Estatales	0		0%
5285	Donativos Internacionales	0		0%
5290	Transferencias al Exterior	0		0%
5291	Transferencias al Exterior a Gobiernos Extranjeros y Organismos Internacionales	0		0%
5292	Transferencias al Sector Privado Externo	0		0%
5300	PARTICIPACIONES Y APORTACIONES	0		0%
5310	Participaciones	0		0%
5311	Participaciones de la Federación a Entidades Federativas y Municipios	0		0%
5312	Participaciones de las Entidades Federativas a los Municipios	0		0%
5320	Aportaciones	0		0%
5321	Aportaciones de la Federación a Entidades Federativas y Municipios	0		0%
5322	Aportaciones de las Entidades Federativas a los Municipios	0		0%
5330	Convenios	0		0%
5331	Convenios de Reasignación	0		0%
5332	Convenios de Descentralización y Otros	0		0%
5400	INTERESES, COMISIONES Y OTROS GASTOS DE LA DEUDA PUBLICA	0		0%
5410	Intereses de la Deuda Pública	0		0%
5411	Intereses de la Deuda Pública Interna	0		0%
5412	Intereses de la Deuda Pública Externa	0		0%
5420	Comisiones de la Deuda Pública	0		0%
5421	Comisiones de la Deuda Pública Interna	0		0%
5422	Comisiones de la Deuda Pública Externa	0		0%
5430	Gastos de la Deuda Pública	0		0%
5431	Gastos de la Deuda Pública Interna	0		0%
5432	Gastos de la Deuda Pública Externa	0		0%
5440	Costo por Coberturas	0		0%
5441	Costo por Coberturas	0		0%
5450	Apoyos Financieros	0		0%
5451	Apoyos Financieros a Intermediarios	0		0%
5452	Apoyo Financieros a Ahorradores y Deudores del Sistema Financiero Nacional	0		0%
5500	OTROS GASTOS Y PERDIDAS EXTRAORDINARIAS	0		0%
5510	Estimaciones, Depreciaciones, Deterioros, Obsolescencia y Amortizaciones	0		0%
5511	Estimaciones por Pérdida o Deterioro de Activos Circulantes	0		0%
5512	Estimaciones por Pérdida o Deterioro de Activo no Circulante	0		0%
5513	Depreciación de Bienes Inmuebles	0		0%
5514	Depreciación de Infraestructura	0		0%

5515	Depreciación de Bienes Muebles	0	0%
5516	Deterioro de los Activos Biológicos	0	0%
5517	Amortización de Activos Intangibles	0	0%
5518	Disminución de Bienes por pérdida, obsolescencia y deterioro	0	0%
5520	Provisiones	0	0%
5521	Provisiones de Pasivos a Corto Plazo	0	0%
5522	Provisiones de Pasivos a Largo Plazo	0	0%
5530	Disminución de Inventarios	0	0%
5531	Disminución de Inventarios de Mercancías para Venta	0	0%
5532	Disminución de Inventarios de Mercancías Terminadas	0	0%
5533	Disminución de Inventarios de Mercancías en Proceso de Elaboración	0	0%
5534	Disminución de Inventarios de Materias Primas, Materiales y Suministros para Producción	0	0%
5535	Disminución de Almacén de Materiales y Suministros de Consumo	0	0%
5590	Otros Gastos	0	0%
5591	Gastos de Ejercicios Anteriores	0	0%
5592	Pérdidas por Responsabilidades	0	0%
5593	Bonificaciones y Descuentos Otorgados	0	0%
5594	Diferencias por Tipo de Cambio Negativas	0	0%
5595	Diferencias de Cotizaciones Negativas en Valores Negociables	0	0%
5596	Resultado por Posición Monetaria	0	0%
5597	Pérdidas por Participación Patrimonial	0	0%
5598	Diferencias por Reestructuración de Deuda Pública Negativas	0	0%
5599	Otros Gastos Varios	0	0%
5600	INVERSIÓN PÚBLICA	0	0%
5610	Inversión Pública no Capitalizable	0	0%
5611	Construcción en Bienes no Capitalizable	0	0%

Bajo protesta de decir verdad declaramos que los Estados Financieros y sus notas, son razonablemente correctos y son responsabilidad del emisor.


Inq. Paulo Bañuelos Rosales
Presidente del Comité Técnico


Juan Lara Centeno
Coordinación de Control y Seguimiento de Fideicomisos

Notas

VHP-01 PATRIMONIO CONTRIBUIDO

Cuenta	Nombre de la Cuenta	Monto	Tipo	Naturaleza
3110	Aportaciones	1,244,581,107		
3120	Donaciones de Capital	0		
3130	Actualización de la Hacienda Pública/Patrimonio	0		

VHP-02 PATRIMONIO GENERADO

Cuenta	Nombre de la Cuenta	Monto	Procedencia
3210	Resultado del Ejercicio (Ahorro/ Desahorro)	-37,135,393	
3220	Resultados de Ejercicios Anteriores	-1,181,946,899	
3230	Revalúos	0	
3231	Revalúo de Bienes Inmuebles	0	
3232	Revalúo de Bienes Muebles	0	
3233	Revalúo de Bienes Intangibles	0	
3239	Otros Revalúos	0	
3240	Reservas	0	
3241	Reservas de Patrimonio	0	
3242	Reservas Territoriales	0	
3243	Reservas por Contingencias	0	
3250	Rectificaciones de Resultados de Ejercicios Anteriores	10	
3251	Cambios en Políticas Contables	0	
3252	Cambios por Errores Contables	10	

Bajo protesta de decir verdad declaramos que los Estados Financieros y sus notas, son razonablemente correctos y son responsabilidad del emisor.

Inq. Paulo Bañuelos Rosales
Presidente del Comité Técnico

Juan Lara Centeno
Coordinación de Control y Seguimiento de Fideicomisos

Notas

EFE-01 FLUJOS DE EFECTIVO

Cuenta	Nombre de la Cuenta / Concepto	2023	2022
1111	Efectivo	-	-
1112	Bancos/Tesorería	642	62
1113	Bancos/Dependencias y Otros	0	0
1114	Inversiones Temporales (Hasta 3 meses)	25,500,969	122,986,091
1115	Fondos con Afectación Específica	0	0
1116	Depósitos de Fondos de Terceros en Garantía y/o Administración	0	0
1119	Otros Efectivos y Equivalentes	0	0
1110	Total de Efectivo y Equivalentes	25,501,611	122,986,154

EFE-02 ADQ. BIENES MUEBLES E INMUEBLES

Cuenta	Nombre de la Cuenta / Concepto	Adquisición	Pagos
1230	Bienes Inmuebles, Infraestructura y Construcciones en Proceso	0	0
1231	Terrenos	0	0
1232	Viviendas	0	0
1233	Edificios no Habitacionales	0	0
1234	Infraestructura	0	0
1235	Construcciones en Proceso en Bienes de Dominio Público	0	0
1236	Construcciones en Proceso en Bienes Propios	0	0
1239	Otros Bienes Inmuebles	0	0
1240	Bienes Muebles	0	0
1241	Mobiliario y Equipo de Administración	0	0
1242	Mobiliario y Equipo Educativo y Recreativo	0	0
1243	Equipo e Instrumental Médico y de Laboratorio	0	0
1244	Vehículos y Equipo de Transporte	0	0
1245	Equipo de Defensa y Seguridad	0	0
1246	Maquinaria, Otros Equipos y Herramientas	0	0
1247	Colecciones, Obras de Arte y Objetos Valiosos	0	0
1248	Activos Biológicos	0	0
1250	Activos Intangibles	0	0
1251	Software	0	0
1252	Patentes, Marcas y Derechos	0	0
1253	Concesiones y Franquicias	0	0
1254	Licencias	0	0
1259	Otros Activos Intangibles	0	0
	Total de Aplicación de efectivo por Actividades de Inversión	0	0

EFE-03 CONCILIACION DEL FLUJO DE EFECTIVO

Cuenta	Nombre de la Cuenta / Concepto	2023	2022
3210	Resultados del Ejercicio Ahorro/Desahorro	-37,135,393	30,184,787
	(+) Movimientos de partidas (o rubros) que no afectan al efectivo	-60,338,816	-29,004,846
5400	INTERESES, COMISIONES Y OTROS GASTOS DE LA DEUDA PUBLICA	0	0
5410	Intereses de la deuda pública	0	0
5411	Intereses de la Deuda Pública Interna	0	0
5420	Comisiones de la deuda pública	0	0
5421	Comisiones de la Deuda Pública Interna	0	0
5430	Gastos de la deuda pública	0	0
5431	Gastos de la Deuda Pública Interna	0	0
5440	Costo por coberturas	0	0
5441	Costo por coberturas	0	0
5450	Apoyos financieros	0	0
5451	Apoyos Financieros a Intermediarios	0	0
5452	Apoyo Financieros a Ahorradores y Deudores del Sistema Financiero Nacional	0	0
5500	OTROS GASTOS Y PERDIDAS EXTRAORDINARIAS	-60,338,816	-29,004,846
5510	Estimaciones, Depreciaciones, Deterioros, Obsolescencia y Amortizaciones	0	0
5511	Estimaciones por Pérdida o Deterioro de Activos Circulantes	0	0
5512	Estimaciones por Pérdida o Deterioro de Activo no Circulante	0	0
5513	Depreciación de Bienes Inmuebles	0	0
5514	Depreciación de Infraestructura	0	0
5515	Depreciación de Bienes Muebles	0	0
5516	Deterioro de los Activos Biológicos	0	0
5517	Amortización de Activos Intangibles	0	0
5518	Disminución de Bienes por pérdida, obsolescencia y deterioro	0	0
5520	Provisiones	2,787	10,333
5521	Provisiones de Pasivos a Corto Plazo	2,787	10,333
5522	Provisiones de Pasivos a Largo Plazo	0	0
5530	Disminución de Inventarios	0	0
5531	Disminución de Inventarios de Mercancías para Venta	0	0
5532	Disminución de Inventarios de Mercancías Terminadas	0	0
5533	Disminución de Inventarios de Mercancías en Proceso de Elaboración	0	0
5534	Disminución de Inventarios de Materias Primas, Materiales y Suministros para Producción	0	0
5535	Disminución de Almacén de Materiales y Suministros de Consumo	0	0
5540	Aumento por Insuficiencia de Estimaciones por Pérdida o Deterioro u Obsolescencia	0	0
5541	Aumento por Insuficiencia de Estimaciones por Pérdida o Deterioro u Obsolescencia	0	0
5550	Aumento por Insuficiencia de Provisiones	0	0
5551	Aumento por Insuficiencia de Provisiones	0	0
5590	Otros Gastos	-60,341,603	-29,015,179
5591	Gastos de Ejercicios Anteriores	-60,341,603	-29,015,179
5592	Pérdidas por Responsabilidades	0	0
5593	Bonificaciones y Descuentos Otorgados	0	0
5594	Diferencias por Tipo de Cambio Negativas en Efectivo y Equivalentes	0	0
5595	Diferencias de Cotizaciones Negativas en Valores Negociables	0	0
5596	Resultado por Posición Monetaria	0	0
5597	Pérdidas por Participación Patrimonial	0	0

5599	Otros Gastos Varios	0	0
5600	INVERSION PUBLICA	0	0
5610	Inversion Pública no Capitalizable	0	0
5611	Construcción en Bienes no Capitalizable	0	0
2110	Incremento en Cuentas por Pagar de Operación	0	0
2111	Provisiones capitulo 1000	0	0
2112	Provisiones capitulo 2000	0	0
2112	Provisiones capitulo 3000	0	0
2115	Provisiones capitulo 4000	0	0
2114	Provisiones capitulo 8000	0	0
	(-) Movimientos de partidas (o rubros) que afectan al efectivo	0	0
4300	OTROS INGRESOS Y BENEFICIOS	0	0
4310	Ingresos Financieros	0	0
4311	Intereses Ganados de Títulos, Valores y demás Instrumentos Financieros	0	0
4319	Otros Ingresos Financieros	0	0
4320	Incremento por Variación de Inventarios	0	0
4321	Incremento por Variación de Inventarios de Mercancías para Venta	0	0
4322	Incremento por Variación de Inventarios de Mercancías Terminadas	0	0
4323	Incremento por Variación de Inventarios de Mercancías en Proceso de Elaboración	0	0
4324	Incremento por Variación de Inventarios de Materias Primas, Materiales y Suministros para	0	0
4325	Incremento por Variación de Almacén de Materias Primas, Materiales y Suministros de Con	0	0
4330	Disminución del Exceso de Estimaciones por Pérdida o Deterioro u Obsolescencia	0	0
4331	Disminución del Exceso de Estimaciones por Pérdida o Deterioro u Obsolescencia	0	0
4340	Disminución del Exceso de Provisiones	0	0
4341	Disminución del Exceso de Provisiones	0	0
4390	Otros Ingresos y Beneficios Varios	0	0
4392	Bonificaciones y Descuentos Obtenidos	0	0
4393	Diferencias por Tipo de Cambio a Favor	0	0
4394	Diferencias de Cotizaciones a Favor en Valores Negociables	0	0
4395	Resultado por Posición Monetaria	0	0
4396	Utilidades por Participación Patrimonial	0	0
4397	Diferencias por Reestructuración de Deuda Pública a Favor	0	0
4399	Otros Ingresos y Beneficios Varios	0	0
1120	Incremento en Cuentas por Cobrar de Operación	0	0
1124	Ingresos por recuperar CRI 10	0	0
1124	Ingresos por recuperar CRI 20	0	0
1124	Ingresos por recuperar CRI 30	0	0
1124	Ingresos por recuperar CRI 40	0	0
1124	Ingresos por recuperar CRI 50	0	0
1124	Ingresos por recuperar CRI 60	0	0
1122	Cuentas por cobrar CRI 70	0	0
1122	Cuentas por cobrar CRI 80	0	0
1122	Cuentas por cobrar CRI 90	0	0
	= Flujos de Efectivo Netos de las Actividades de Operación	-97,474,210	1,179,941

Bajo protesta de decir verdad declaramos que los Estados Financieros y sus notas, son razonablemente correctos y son responsabilidad del emisor.


Ing. Paulo Bañuelos Rosales
Presidente del Comité Técnico


Juan Lata Centeno
Coordinación de Control y Seguimiento de Fideicomisos

Fideicomiso Irrevocable de Inversion y Administracion para la Ejecucion de Programas Hidroagricolas <<FIDEA>>

Conciliación entre los Ingresos Presupuestarios y Contables


Correspondiente Del 1 de Enero al 30 de Junio de 2023

(Cifras en pesos)

1. Total de Ingresos Presupuestarios	12,944,313
2. Más Ingresos Contables No Presupuestarios	0
2.1 Ingresos Financieros	0
2.2 Incremento por Variación de inventarios	0
2.3 Disminución del Exceso de Estimaciones por Pérdida o Deterioro u Obsolescencia	0
2.4 Disminución del Exceso de Provisiones	0
2.5 Otros Ingresos y Beneficios Varios	0
2.6 Otros Ingresos Contables No Presupuestarios	0
3. Menos ingresos presupuestarios no contables	0
3.1 Aprovechamientos Patrimoniales	0
3.2 Ingresos Derivados de Financiamientos	0
3.3 Otros Ingresos Presupuestarios No Contables	0
4. Total de Ingresos Contables	12,944,313

Bajo protesta de decir verdad declaramos que los Estados Financieros y sus notas, son razonablemente correctos y son responsabilidad del emisor.


 Ing. Paulo Baños Rosales
 Presidente del Comité Técnico


 Juan Lara Centeno
 Coordinación de Control y Seguimiento de Fideicomisos

Fideicomiso Irrevocable de Inversion y Administracion para la Ejecucion de Programas Hidroagricolas <<FIDEA>>

Conciliación entre los Egresos Presupuestarios y los Gastos Contables

Correspondiente Del 1 de Enero al 30 de Junio de 2023

(Cifras en pesos)

1. Total de Egresos Presupuestarios	50,076,920
2. Menos Egresos Presupuestarios No Contables	0
2.1 Materias Primas y Materiales de Producción y Comercialización	0
2.2 Materiales y Suministros	0
2.3 Mobiliario y Equipo de Administración	0
2.4 Mobiliario y Equipo Educativo y Recreativo	0
2.5 Equipo e Instrumental Médico y de Laboratorio	0
2.6 Vehículos y Equipo de Transporte	0
2.7 Equipo de Defensa y Seguridad	0
2.8 Maquinaria, Otros Equipos y Herramientas	0
2.9 Activos Biológicos	0
2.10 Bienes Inmuebles	0
2.11 Activos Intangibles	0
2.12 Obra Pública en Bienes de Dominio Público	0
2.13 Obra Pública en Bienes Propios	0
2.14 Acciones y Participaciones de Capital	0
2.15 Compra de Títulos y Valores	0
2.16 Concesión de Préstamos	0
2.17 Inversiones en Fideicomisos, Mandatos y Otros Análogos	0
2.18 Provisiones para Contingencias y Otras Erogaciones Especiales	0
2.19 Amortización de la Deuda Pública	0
2.20 Adeudos de Ejercicios Fiscales Anteriores (ADEFAS)	0
2.21 Otros Egresos Presupuestarios No Contables	0
3. Más Gastos Contables No Presupuestarios	2,787
3.1 Estimaciones, Depreciaciones, Deterioros, Obsolescencia y Amortizaciones	0
3.2 Provisiones	2,787
3.3 Disminución de Inventarios	0
3.6 Otros Gastos	0
3.7 Otros Gastos Contables No Presupuestarios	0
4. Total de Gastos Contable	50,079,707

Bajo protesta de decir verdad declaramos que los Estados Financieros y sus notas, son razonablemente correctos y son responsabilidad del emisor.

Ing. Paulo Bañuelos Rosales
Presidente del Comité Técnico

Juan Lara Centeno
Coordinación de Control y Seguimiento de Fideicomisos

Notas

Cuenta	Concepto	Saldo Inicial	Cargos del Período	Abonos del Período	Saldo Final	Valores en Custodia	Tasa	Vencimiento	Tipo de Contrato
7000	CUENTAS DE ORDEN CONTABLES								
7110	Valores en Custodia	0	0	0	0	0			
7120	Custodia de Valores	0	0	0	0	0			
7130	Instrumentos de Crédito Prestados a Formadores de Mercado	0	0	0	0	0			
7140	Préstamo de Instrumentos de Crédito a Formadores de Mercado y su Garantía	0	0	0	0	0			
7150	Instrumentos de Crédito Recibidos en Garantía de los Formadores de Mercado	0	0	0	0	0			
7160	Garantía de Créditos Recibidos de los Formadores de Mercado	0	0	0	0	0			
7210	Autorización para la Emisión de Bonos, Títulos y Valores de la Deuda Pública Interna	0	0	0	0	0			
7220	Autorización para la Emisión de Bonos, Títulos y Valores de la Deuda Pública Externa	0	0	0	0	0			
7230	Emisiones Autorizadas de la Deuda Pública Interna y Externa	0	0	0	0	0			
7240	Suscripción de Contratos de Préstamos y Otras Obligaciones de la Deuda Pública Interna	0	0	0	0	0			
7250	Suscripción de Contratos de Préstamos y Otras Obligaciones de la Deuda Pública Externa	0	0	0	0	0			
7260	Contratos de Préstamos y Otras Obligaciones de la Deuda Pública Interna y Externa	0	0	0	0	0			
7310	Avales Autorizados	0	0	0	0	0			
7320	Avales Firmados	0	0	0	0	0			
7330	Fianzas y Garantías Recibidas por Deudas a Cobrar	0	0	0	0	0			
7340	Fianzas y Garantías Recibidas	0	0	0	0	0			
7350	Fianzas Otorgadas para Respalidar Obligaciones no Fiscales del Gobierno	0	0	0	0	0			
7360	Fianzas Otorgadas del Gobierno para Respalidar Obligaciones no Fiscales	0	0	0	0	0			
7410	Demandas Judiciales en Proceso de Resolución	0	0	0	0	0			
7420	Resolución de Demandas en Proceso Judicial	0	0	0	0	0			
7510	Contratos para Inversión Mediante Proyectos para Prestación de Servicios (PPS) y Similares	0	0	0	0	0			
7520	Inversión Pública Contratada Mediante Proyectos para Prestación de Servicios (PPS) y Similares	0	0	0	0	0			
7610	Bienes Bajo Contrato en Concesión	0	0	0	0	0			
7620	Contrato de Concesión por Bienes	0	0	0	0	0			
7630	Bienes Bajo Contrato en Comodato	0	0	0	0	0			
7640	Contrato de Comodato por Bienes	0	0	0	0	0			
8000	CUENTAS DE ORDEN PRESUPUESTARIAS								
8110	Ley de Ingresos Estimada	0	0	0	0	0			
8120	Ley de Ingresos por Ejecutar	179,912,378	55,251,775	142,515	124,803,118				
8130	Modificaciones a la Ley de Ingresos Estimada	244,066,394	142,515	43,827,260	200,381,649				
8140	Ley de Ingresos Devengada	64,154,016	0	11,424,515	75,578,531				
8150	Ley de Ingresos Recaudada	64,154,016	0	11,424,515	75,578,531				
8210	Presupuesto de Egresos Aprobado	0	0	0	0				
8220	Presupuesto de Egresos por Ejercer	193,762,597	142,515	43,827,457	150,077,655				
8230	Modificaciones al Presupuesto de Egresos Aprobado	244,066,394	43,827,260	142,515	200,381,649				
8240	Presupuesto de Egresos Comprometido	267,484	198	43,394	224,287				
8250	Presupuesto de Egresos Devengado	50,036,313	43,393	0	50,079,707				
8260	Presupuesto de Egresos Ejercido	50,034,919	42,000	0	50,076,920				
8270	Presupuesto de Egresos Pagado	50,034,919	42,000	0	50,076,920				

Bajo protesta de decir verdad declaramos que los Estados Financieros y sus notas, son razonablemente correctos y son responsabilidad del emisor.

Inq. Paulo Ballelos Rosales
Presidente del Comité Técnico

Juan Lara Centeno
Coordinación de Control y Seguimiento de Fideicomiso:

NOTAS DE GESTIÓN ADMINISTRATIVA

Fideicomiso Irrevocable de Inversion y Administracion para la Ejecucion de Programas Hidroagricolas <<FIDEA>>
Del periodo 1 de Enero al 30 de Junio de 2023

Los Estados Financieros de los entes públicos, proveen de información financiera a los principales usuarios de la misma, al Congreso y a los ciudadanos. El objetivo del presente documento es la revelación del contexto y de los aspectos económicos financieros más relevantes que influyeron en las decisiones del período, y que deberán ser considerados en la elaboración de los estados financieros para la mayor comprensión de los mismos y sus particularidades. De esta manera, se informa y explica la respuesta del gobierno a las condiciones relacionadas con la información financiera de cada período de gestión; además, de exponer aquellas políticas que podrían afectar la toma de decisiones en períodos posteriores.

1. Autorización e Historia:

Se informará sobre:

a) Fecha de creación del ente.

El cinco de agosto de 1997 se firmó en la ciudad de Celaya, Gto. el contrato de Fideicomiso Irrevocable de Inversión y Administración para la ejecución de programas Hidroagrícolas (FIDEA), entre el Gobierno del Estado de Guanajuato (El Fideicomitente) y el Banco de Crédito Rural del Centro S.N.C. (El

"Los Fideicomisarios":

- El Gobierno del Estado de Guanajuato

- Las organizaciones de productores agropecuarios o estos en lo individual, del Estado de Guanajuato que se encuentren en alguno de los supuestos contemplados en el anexo técnico de cada uno de los programas, o lo estipulado en el ACUERDO, documentos que se agregan al expediente básico del

- Las demás personas físicas o morales que determine "EL FIDEICOMITENTE" o el comité Técnico, cuya constitución se prevé en la cláusula octava del

b) Principales cambios en su estructura (interna históricamente).

Con fecha 31 de julio de 2006, "EL FIDEICOMITENTE" celebró convenio de sustitución fiduciaria, a fin de que Almacenes Generales del Bajío, S.A. de C.V., Organización Auxiliar de Crédito, en su carácter de Institución Fiduciaria, sustituyera al anterior fiduciario, el Banco de Crédito Rural del Centro,

Con fecha 9 de diciembre de 2013 EL FIDEICOMITENTE" celebró convenio de sustitución fiduciaria, a fin de que Banco del Bajío, S.A. de Banca Múltiple, Organización Auxiliar de Crédito, en su carácter de Institución Fiduciaria, sustituyera al anterior fiduciario, Almacenes Generales del Bajío, S.A. de C.V.,

2. Panorama Económico y Financiero:

El panorama económico contemplado para el ejercicio 2023 de acuerdo a los Criterios Generales de Política Económica prevé un crecimiento del 1.8%

3. Organización y Objeto Social:

Se informará sobre:

a) Objeto social.

Los fines del fideicomiso son los siguientes:

- Que "El Fiduciario" en cumplimiento de las instrucciones que reciba por escrito del Comité Técnico, entregue a "Los FIDEICOMISARIOS", o haga la aplicación de los recursos en numerario que el mismo cuerpo colegiado determine, para el apoyo y fomento de actividades previstas en los Anexos Técnicos del "Acuerdo", sin que pueda utilizar los recursos en otra finalidad o cambiar los programas sin la autorización previa de la Comisión Nacional del
- Que el Fiduciario administre e invierta el patrimonio fideicomitado en plazos no mayores a 7 días hábiles bancarios, en certificados de la Tesorería de la Federación (CETES) emitidos por el Banco de México, preferentemente en papel bancario y/o gubernamental, o en general en cualquier instrumento

b) Principal actividad.

Otorgar apoyos a los Fideicomisarios en las siguientes actividades:

- Uso eficiente del Agua y de la energía eléctrica
- Uso pleno de la infraestructura hidroagrícola
- Rehabilitación y modernización de distritos de riego
- Desarrollo parcelario

c) Ejercicio fiscal (mencionar, por ejemplo: enero a diciembre de 2019).

Enero a Diciembre de 2023.

d) Régimen jurídico. (Forma como está dada de alta la entidad ante la S.H.C.P., ejemplos: S.C., S.A., Personas morales sin fines de lucro, etc.). El régimen legal del contrato de Fideicomiso se encuentra regulado en los artículos 350, 353, 354 y 355 de la Ley General de Títulos y Operaciones de Crédito, así como lo dispuesto en los artículos 46, fracción XV, 80, 81 y 85 de la Ley de instituciones de crédito. Se considera una Persona Moral sin fines de lucro.

e) Consideraciones fiscales del ente: Revelar el tipo de contribuciones que esté obligado a pagar o retener

IMPUESTO SOBRE LA RENTA

Persona Moral no contribuyente por la percepción de sus ingresos, de conformidad con los artículos 93, 94 y 102 de la Ley del Impuesto Sobre la Renta.

IMPUESTO AL VALOR AGREGADO

Contribuyente pero en todo caso la mayor parte está gravada a la tasa del 0%, conforme al artículo 2-A, fracción II inciso h) de la Ley del Impuesto al Valor

IMPUESTO LOCAL CEDULAR

Retenedor por los pagos efectuados por servicios personales independientes conforme al artículo 9, 13 y 16 de la Ley de Hacienda para el Estado de Retenedor por los pagos efectuados por arrendamiento conforme al artículo 9, 19 y 21 de la Ley de Hacienda para el Estado de Guanajuato.

f) Estructura organizacional básica.

- FIDEICOMITENTE.- Gobierno del Estado de Guanajuato

- FIDUCIARIO.- Banco del Bajío, Sociedad Anónima Institución de Banca Múltiple

- FIDEICOMISARIOS.- Las organizaciones de productores agropecuarios o estos en lo individual, del Estado de Guanajuato que se encuentren en alguno de los supuestos contemplados en el anexo técnico de cada uno de los programas, o lo estipulado en el ACUERDO, documentos que se agregan al

La administración del Fideicomiso está a cargo de un Comité Técnico, el cual se integra:

I. Presidente: El Titular de la Secretaría de Desarrollo Agroalimentario y Rural del Gobierno del estado de Guanajuato.

II. Secretario Técnico: El Director Local de la Comisión Nacional del Agua.

III. Vocal: El Subsecretario de Administración y Eficiencia de los Recursos Naturales Agropecuarios del Sector Rural, o quien tenga las funciones equivalentes en el Reglamento Interior de la Secretaría de Desarrollo Agropecuario del Gobierno del Estado de Guanajuato.

IV. Vocal: El Director General de Desarrollo de Aguas Agrícolas, o quien tenga las funciones equivalentes en el Reglamento Interior de la Secretaría de

V. Vocal.- Un representante de la Delegación en el Estado de Guanajuato de la Secretaría de Agricultura, Ganadería, Desarrollo Rural, Pesca y

VI. Vocal.- Un representante de usuarios de aguas designado por el "FIDEICOMITENTE"

VII. Vocal.- Un funcionario de la Comisión Nacional del Agua.

VIII. Vocal.- Un funcionario de la Comisión Nacional del Agua.

IX. Vocal.- El titular de la Secretaría de Finanzas, Inversión y Administración del Gobierno del Estado de Guanajuato.

X. Vocal.- El titular de la Secretaría de la Transparencia y Rendición de cuentas del Gobierno del Estado de Guanajuato.

XI. Vocal.- Delegado Fiduciario de la "FIDUCIARIA".

g) Fideicomisos, mandatos y análogos de los cuales es fideicomitente o fideicomisario.

Ninguno

4. Bases de Preparación de los Estados Financieros:

Se informará sobre:

a) Si se ha observado la normatividad emitida por el CONAC y las disposiciones legales aplicables.

Los presentes Estados Financieros se encuentran expresados en moneda nacional y han sido elaborados de conformidad con las disposiciones de la Ley General de Contabilidad Gubernamental que entró en vigor el 01 de enero de 2009 y las reformas publicadas el 12 de noviembre de 2012, así como los documentos complementarios emitidos por el Consejo Nacional de Armonización Contable (CONAC) y que son aplicables a la fecha de dichos estados.

b) La normatividad aplicada para el reconocimiento, valuación y revelación de los diferentes rubros de la información financiera, así como las bases de medición utilizadas para la elaboración de los estados financieros; por ejemplo: costo histórico, valor de realización, valor razonable, valor de

Los registros contables se realizan mediante el reconocimiento de su efecto contable a su Costo Histórico conforme a los documentos emitidos por el Consejo Nacional de Armonización Contable (CONAC), en atención a los criterios previstos en el Manual de Contabilidad Gubernamental.

c) Postulados básicos.

1) SUSTANCIA ECONÓMICA

Es el reconocimiento contable de las transacciones, transformaciones internas y otros eventos, que afectan económicamente al ente público y delimitan la

2) ENTES PÚBLICOS

Los poderes Ejecutivo, Legislativo y Judicial de la Federación y de las entidades federativas; los entes autónomos de la Federación y de las entidades federativas; los ayuntamientos de los municipios; los órganos político-administrativos de las demarcaciones territoriales del Distrito Federal; y las entidades

3) EXISTENCIA PERMANENTE

La actividad del ente público se establece por tiempo indefinido, salvo disposición legal en la que se especifique lo contrario.

4) REVELACIÓN SUFICIENTE

Los estados y la información financiera deben mostrar amplia y claramente la situación financiera y los resultados del ente público.

5) IMPORTANCIA RELATIVA

La información debe mostrar los aspectos importantes de la entidad que fueron reconocidos contablemente.

6) REGISTRO E INTEGRACIÓN PRESUPUESTARIA

La información presupuestaria de los entes públicos se integra en la contabilidad en los mismos términos que se presentan en la ley de Ingresos y en el Decreto del Presupuesto Egresos, de acuerdo a la naturaleza económica que le corresponda.

El registro presupuestario del ingreso y del egreso en los entes públicos se debe reflejar en la contabilidad, considerando sus efectos patrimoniales y su

7) CONSOLIDACIÓN DE LA INFORMACIÓN FINANCIERA

Los estados financieros de los entes públicos deberán presentar de manera consolidada la situación financiera, los resultados de operación, el flujo de efectivo o los cambios en la situación financiera y las variaciones a la Hacienda Pública, como si se tratara de un solo ente público.

8) DEVENGO CONTABLE

Los registros contables de los entes públicos se llevarán con base acumulativa. El ingreso devengado, es el momento contable que se realiza cuando existe jurídicamente el derecho de cobro de impuestos, derechos, productos, aprovechamientos y otros ingresos por parte de los entes públicos. El gasto devengado, es el momento contable que refleja el reconocimiento de una obligación de pago a favor de terceros por la recepción de conformidad de

9) VALUACIÓN

Todos los eventos que afecten económicamente al ente público deben ser cuantificados en términos monetarios y se registrarán al costo histórico o al

10) DUALIDAD ECONÓMICA

El ente público debe reconocer en la contabilidad, la representación de las transacciones y algún otro evento que afecte su situación financiera, su composición por los recursos asignados para el logro de sus fines y por sus fuentes, conforme a los derechos y obligaciones.

11) CONSISTENCIA

Ante la existencia de operaciones similares en un ente público, debe corresponder un mismo tratamiento contable, el cual debe permanecer a través del tiempo, en tanto no cambie la esencia económica de las operaciones.

d) Normatividad supletoria. En caso de emplear varios grupos de normatividades (normatividades supletorias), deberá realizar la justificación razonable correspondiente, su alineación con los PBCG y a las características cualitativas asociadas descritas en el MCCG (documentos publicados en el Diario En virtud de la normatividad emitida por la CONAC, del Poder Ejecutivo no ha requerido la aplicación de normatividad supletoria en materia de Contabilidad

e) Para las entidades que por primera vez estén implementando la base devengado de acuerdo a la Ley de Contabilidad, deberán:

-Revelar las nuevas políticas de reconocimiento:
De acuerdo a lo establecido por el CONAC.

INGRESOS

Devengado.- Cuando exista jurídicamente el derecho al cobro.

Recaudado.- Cuando existe el cobro en efectivo o cualquier otro medio de pago

EGRESOS

Comprometido.- Cuando se existe la aprobación por una autoridad competente de un acto administrativo, u otro instrumento jurídico que formaliza una relación jurídica con terceros para la adquisición de bienes y servicios.

Devengado.- Cuando se reconoce de una obligación de pago a favor de terceros por la recepción de conformidad de bienes, servicios contratados.

Ejercido.- Cuando se emite una cuanta por liquidar aprobada por la autoridad competente

Pagado.- Cuando se realiza la cancelación total o parcial de las obligaciones de pago.

*Plan de implementación:

Ya se lleva a cabo

*Revelar los cambios en las políticas, la clasificación y medición de las mismas, así como su impacto en la información financiera:

No hay cambios

5. Políticas de Contabilidad Significativas:

Se informará sobre:

a) Actualización: se informará del método utilizado para la actualización del valor de los activos, pasivos y Hacienda Pública/Patrimonio y las razones de dicha elección. Así como informar de la desconexión o reconexión inflacionaria:

A lo largo de la Historia de este Fideicomiso, no se ha utilizado ningún Método para la Actualización del Valor de los Activos, Pasivos y Hacienda Pública

b) Informar sobre la realización de operaciones en el extranjero y de sus efectos en la información financiera gubernamental:

Durante 2019, 2020, 2021, 2022 y 2023, no se han realizado operaciones en Moneda Extranjera, y en todo caso si se realizara alguna, invariablemente el registro se realizará en su equivalente en Moneda Nacional al tipo de cambio del día de la operación

c) Método de valuación de la inversión en acciones de Compañías subsidiarias no consolidadas y asociadas:

No se tienen acciones de algún otro Ente

d) Sistema y método de valuación de inventarios y costo de lo vendido:

No existen productos en inventarios, ya que la adquisición de los bienes es para consumo inmediato llevando directamente el costo al gasto.

e) Beneficios a empleados: revelar el cálculo de la reserva actuarial, valor presente de los ingresos esperados comparado con el valor presente de la estimación de gastos tanto de los beneficiarios actuales como futuros:
El fideicomiso no tiene personas sujetas a una relación laboral.

f) Provisiones: objetivo de su creación, monto y plazo:
No se cuenta con Provisiones.

g) Reservas: objetivo de su creación, monto y plazo:
No se cuenta con Reservas

h) Cambios en políticas contables y corrección de errores junto con la revelación de los efectos que se tendrá en la información financiera del ente público, Durante los años de 2019, 2020, 2021, 2022 y 2023, no ha habido cambios en las políticas contables derivadas de la implementación de los momentos

i) Reclasificaciones: Se deben revelar todos aquellos movimientos entre cuentas por efectos de cambios en los tipos de operaciones:
No existe reclasificaciones importantes

j) Depuración y cancelación de saldos:
No existe reclasificaciones importantes

6. Posición en Moneda Extranjera y Protección por Riesgo Cambiario:

Se informará sobre:

a) Activos en moneda extranjera:
No se tienen Activos en moneda extranjera

b) Pasivos en moneda extranjera:
No se tienen Pasivos en moneda extranjera

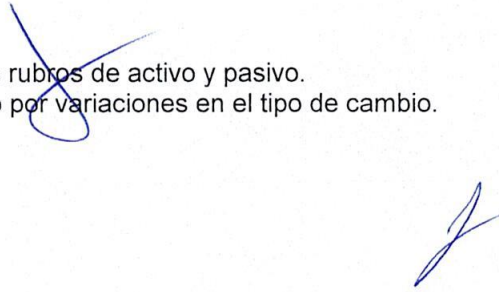
c) Posición en moneda extranjera:
No se tienen operaciones en moneda extranjera

d) Tipo de cambio:
No se tienen operaciones en moneda extranjera

e) Equivalente en moneda nacional:

Lo anterior por cada tipo de moneda extranjera que se encuentre en los rubros de activo y pasivo.
Adicionalmente se informará sobre los métodos de protección de riesgo por variaciones en el tipo de cambio.

No se tienen operaciones en moneda extranjera



7. Reporte Analítico del Activo:

Debe mostrar la siguiente información:

a) Vida útil o porcentajes de depreciación, deterioro o amortización utilizados en los diferentes tipos de activos:
El fideicomiso no tiene activos sujetos a depreciación.

b) Cambios en el porcentaje de depreciación o valor residual de los activos:
Tratado en el punto anterior

c) Importe de los gastos capitalizados en el ejercicio, tanto financieros como de investigación y desarrollo:
No se tienen este tipo de gastos

d) Riesgos por tipo de cambio o tipo de interés de las inversiones financieras:
No se tienen inversiones financieras en moneda extranjera

e) Valor activado en el ejercicio de los bienes construidos por la entidad:
El fideicomiso no ha realizado este tipo de operaciones.

f) Otras circunstancias de carácter significativo que afecten el activo, tales como bienes en garantía, señalados en embargos, litigios, títulos de inversiones entregados en garantías, baja significativa del valor de inversiones financieras, etc.:
No se tienen situaciones importantes que afecten los activos del Ente.

g) Desmantelamiento de Activos, procedimientos, implicaciones, efectos contables:
No se tienen desmantelamiento de Activos

h) Administración de activos; planeación con el objetivo de que el ente los utilice de manera más efectiva:
No se tienen activos fijos.

Adicionalmente, se deben incluir las explicaciones de las principales variaciones en el activo, en cuadros comparativos como sigue:

a) Inversiones en valores:
Se cuenta con inversiones en mercado de dinero

b) Patrimonio de Organismos descentralizados de Control Presupuestario Indirecto:
No se tiene Patrimonio en Organismos descentralizados de Control Presupuestario Indirecto

c) Inversiones en empresas de participación mayoritaria:
No se tiene inversión en este tipo de empresas.

d) Inversiones en empresas de participación minoritaria:
No se tiene inversión en este tipo de empresas.

e) Patrimonio de organismos descentralizados de control presupuestario directo, según corresponda:
No se tiene Patrimonio en Organismos descentralizados de Control Presupuestario directo

8. Fideicomisos, Mandatos y Análogos:

Se deberá informar:

a) Por ramo administrativo que los reporta:
No se tienen inversiones en Fideicomisos.

b) Enlistar los de mayor monto de disponibilidad, relacionando aquéllos que conforman el 80% de las disponibilidades:
No se tienen inversiones en Fideicomisos.

9. Reporte de la Recaudación:

a) Análisis del comportamiento de la recaudación correspondiente al ente público o cualquier tipo de ingreso, de forma separada los ingresos locales de los Únicamente se tienen las aportaciones realizadas por el FIDEICOMITENTE, y las aportaciones de los productores.

b) Proyección de la recaudación e ingresos en el mediano plazo:
No se obtienen ingresos, únicamente se obtienen aportaciones realizadas por el FIDEICOMITENTE y las aportaciones de los productores.

10. Información sobre la Deuda y el Reporte Analítico de la Deuda:

a) Utilizar al menos los siguientes indicadores: deuda respecto al PIB y deuda respecto a la recaudación tomando, como mínimo, un período igual o menor
No se tiene Deuda

b) Información de manera agrupada por tipo de valor gubernamental o instrumento financiero en la que se considere intereses, comisiones, tasa, perfil de
No se tienen este tipo de valores.

11. Calificaciones otorgadas:

Informar, tanto del ente público como cualquier transacción realizada, que haya sido sujeta a una calificación crediticia:


No se cuenta con calificaciones otorgadas o certificaciones

12. Proceso de Mejora:

Se informará de:

a) Principales Políticas de control interno:
Apego al presupuesto con racionalidad y transparencia

b) Medidas de desempeño financiero, metas y alcance:



Racionar el uso de los recursos, sobre todo en el primer semestre del año para alcanzar el cumplimiento de las funciones para el ejercicio completo.

13. Información por Segmentos:

Cuando se considere necesario se podrá revelar la información financiera de manera segmentada debido a la diversidad de las actividades y operaciones que realizan los entes públicos, ya que la misma proporciona información acerca de las diferentes actividades operativas en las cuales participa, de los productos o servicios que maneja, de las diferentes áreas geográficas, de los grupos homogéneos con el objetivo de entender el desempeño del ente,

Consecuentemente, esta información contribuye al análisis más preciso de la situación financiera, grados y fuentes de riesgo y crecimiento potencial de

Toda la información del Fideicomiso, está procesada y clasificada según el origen de los recursos (Federal, Estatal, municipal, productores), y al programa

14. Eventos Posteriores al Cierre:

El ente público no tiene hechos ocurridos en el período posterior al que informa, que proporcionen mayor evidencia sobre eventos que le afectan

15. Partes Relacionadas:

El ente público informará el efecto en sus estados financieros de aquellos hechos ocurridos en el período posterior al que informa, que proporcionan mayor evidencia sobre eventos que le afectan económicamente y que no se conocían a la fecha de cierre.

No existen partes relacionadas que pudieran ejercer influencia significativa sobre la toma de decisiones financieras y operativas.

16. Responsabilidad Sobre la Presentación Razonable de la Información Contable:

La Información Contable está firmada en cada página de la misma y se incluye al final la siguiente leyenda: "Bajo protesta de decir verdad declaramos que los Estados Financieros y sus notas, son razonablemente correctos y son responsabilidad del emisor". Lo anterior, no es aplicable para la información contable consolidada.


Ing. Paulo Bañuelos Rosales
Presidente del Comité Técnico

Juan Lara Centeno
Coordinación de Control y Seguimiento de Fideicomisos





FIDEICOMISO IRREVOCABLE DE INVERSION Y ADMINISTRACION
PARA LA EJECUCION DE PROGRAMAS HIDROAGRICOLAS. (FIDEA)

Información Presupuestaria

2023

Fideicomiso Irrevocable de Inversion y Administracion para la Ejecucion de Programas Hidroagricolas <<FIDEA>>
Estado Analítico de Ingresos
Del 1 de Enero al 30 de Junio de 2023

Rubro de Ingresos	Ingresos					Diferencia (6 = 5 - 1)
	Estimado (1)	Ampliaciones y Reducciones (2)	Modificado (3 = 1 + 2)	Devengado (4)	Recaudado (5)	
Impuestos	0	0	0	0	0	0
Cuotas y Aportaciones de Seguridad Social	0	0	0	0	0	0
Contribuciones de Mejoras	0	0	0	0	0	0
Derechos	0	0	0	0	0	0
Productos	0	0	0	0	0	0
Aprovechamientos	0	0	0	0	0	0
Ingresos por Venta de Bienes, Prestación de Servicios y Otros Ingresos	0	64,296,531	64,296,531	1,662,313	1,662,313	1,662,313
Participaciones, Aportaciones, Convenios, Incentivos de Derivados de la Colaboración Fiscal y Fondos Distintos de Aportaciones			0		0	0
Transferencias, Asignaciones, Subsidios y Subvenciones, y Pensiones y Jubilaciones	0	136,085,118	136,085,118	11,282,000	11,282,000	11,282,000
Ingresos Derivados de Financiamientos	0	0	0	0	0	0
Total	0	200,381,649	200,381,649	12,944,313	12,944,313	12,944,313
Ingresos Excedentes						
Estado Analítico de Ingresos Por Fuente de Financiamiento	Ingresos					Diferencia (6 = 5 - 1)
	Estimado (1)	Ampliaciones y Reducciones (2)	Modificado (3 = 1 + 2)	Devengado (4)	Recaudado (5)	
Ingresos del Poder Ejecutivo Federal o Estatal y de los Municipios	0	0	0	0	0	0
Impuestos	0	0	0	0	0	0
Cuotas y Aportaciones de Seguridad Social	0	0	0	0	0	0
Contribuciones de Mejoras	0	0	0	0	0	0
Derechos	0	0	0	0	0	0
Productos ¹	0	0	0	0	0	0
Aprovechamientos ²	0	0	0	0	0	0
Participaciones, Aportaciones, Convenios, Incentivos Derivados de la Colaboración Fiscal y Fondos Distintos de Aportaciones	0	0	0	0	0	0
Transferencias, Asignaciones, Subsidios y Subvenciones, y Pensiones y Jubilaciones	0	0	0	0	0	0
Ingresos de los Entes Públicos de los Poderes Legislativo y Judicial, de los Órganos Autónomos y del Sector Paraestatal o Paramunicipal, así como de las Empresas Productivas del	0	200,381,649	200,381,649	12,944,313	12,944,313	12,944,313
Cuotas y Aportaciones de Seguridad Social	0	0	0	0	0	0
Productos ¹	0	0	0	0	0	0
Ingresos por Venta de Bienes, Prestación de Servicios y Otros Ingresos ³	0	64,296,531	64,296,531	1,662,313	1,662,313	1,662,313
Transferencias, Asignaciones, Subsidios y Subvenciones, y Pensiones y Jubilaciones	0	136,085,118	136,085,118	11,282,000	11,282,000	11,282,000
Ingresos Derivados de Financiamiento	0	0	0	0	0	0
Ingresos Derivados de Financiamientos	0	0	0	0	0	0
Total	0	200,381,649	200,381,649	12,944,313	12,944,313	12,944,313
Ingresos Excedentes						

"Bajo protesta de decir verdad declaramos que los Estados Financieros y sus notas, son razonablemente correctos y son responsabilidad del emisor".

¹ Incluye intereses que generan las cuentas bancarias de los entes públicos en productos.

² Incluye donativos en efectivo del Poder Ejecutivo, entre otros aprovechamientos.

³ Se refiere a los ingresos propios obtenidos por los Poderes Legislativo y Judicial.

Inq. Paulo Manuel Rosales
Presidente del Comité Técnico

Juan Lara Centeno
Coordinación de Control y Seguimiento de Fideicomisos

Fideicomiso irrevocable de Inversion y Administracion para la Ejecucion de Programas Hidroagricolas <<FIDEA>>
Estado Analítico del Ejercicio del Presupuesto de Egresos
Clasificación Administrativa
Del 1 de Enero al 30 de Junio de 2023

Concepto	Egresos					Subejercicio 6 = (3 - 4)
	Aprobado	Ampliaciones/ (Reducciones)	Modificado	Devengado	Pagado	
	1	2	3 = (1 + 2)	4	5	
FIDEICOMISO IRREVOCABLE DE INVERSION Y ADMINISTRACION PARA LA EJECUCION DE PROGRAMAS HIDROAGRICOLAS <<FIDEA>>	-	200,381,649	200,381,649	50,079,707	50,076,920	150,301,942
Total del Gasto	0	200,381,649	200,381,649	50,079,707	50,076,920	150,301,942

Gobierno (Federal/Estatal/Municipal) de _____
Fideicomiso Irrevocable de Inversion y Administracion para la Ejecucion de Programas Hidroagricolas <<FIDEA>>
Estado Analítico del Ejercicio del Presupuesto de Egresos
Clasificación Administrativa
Del 1 de Enero al 30 de Junio de 2023

Concepto	Egresos					Subejercicio 6 = (3 - 4)
	Aprobado	Ampliaciones/ (Reducciones)	Modificado	Devengado	Pagado	
	1	2	3 = (1 + 2)	4	5	
Poder Ejecutivo	0	0	0	0	0	0
Poder Legislativo	0	0	0	0	0	0
Poder Judicial	0	0	0	0	0	0
Organismos Autónomos	0	0	0	0	0	0
Total del Gasto	0	0	0	0	0	0

Sector Paraestatal del Gobierno (Federal/Estatal/Municipal) de _____
Fideicomiso Irrevocable de Inversion y Administracion para la Ejecucion de Programas Hidroagricolas <<FIDEA>>
Estado Analítico del Ejercicio del Presupuesto de Egresos
Clasificación Administrativa
Del 1 de Enero al 30 de Junio de 2023

Concepto	Egresos					Subejercicio 6 = (3 - 4)
	Aprobado	Ampliaciones/ (Reducciones)	Modificado	Devengado	Pagado	
	1	2	3 = (1 + 2)	4	5	
Entidades Paraestatales y Fideicomisos No Empresariales y No Financieros	0	200,381,649	200,381,649	50,079,707	50,076,920	150,301,942
Instituciones Públicas de la Seguridad Social	0	0	0	0	0	0
Entidades Paraestatales Empresariales No Financieras con Participación Estatal	0	0	0	0	0	0
Fideicomisos Empresariales No Financieros con Participación Estatal Mayoritaria	0	0	0	0	0	0
Entidades Paraestatales Empresariales Financieras Monetarias con Participación Estatal Mayoritaria	0	0	0	0	0	0
Entidades Paraestatales Financieras No Monetarias con Participación Estatal Mayoritaria	0	0	0	0	0	0
Fideicomisos Financieros Públicos con Participación Estatal Mayoritaria	0	0	0	0	0	0
Total del Gasto	0	200,381,649	200,381,649	50,079,707	50,076,920	150,301,942

"Bajo protesta de decir verdad declaramos que los Estados Financieros y sus notas, son razonablemente correctos y son responsabilidad del emisor".

Ing. Paulo Ballejos Rosales
 Presidente del Comité Técnico

Juan Lara Centeno
 Coordinación de Control y Seguimiento de Fideicomisos

Fideicomiso Irrevocable de Inversión y Administración para la Ejecución de Programas Hidroagrícolas <<FIDEA>>
Estado Analítico del Ejercicio del Presupuesto de Egresos
Clasificación por Objeto del Gasto (Capítulo y Concepto)
Del 1 de Enero al 30 de Junio de 2023

Concepto	Egresos					Subejercicio 6 = (3-4)
	Aprobado	Ampliaciones/ (Reducciones)	Modificado	Devengado	Pagado	
	1	2	3 = (1 + 2)	4	5	
Servicios Personales	0	0	0	0	0	0
Remuneraciones al Personal de Carácter Permanente	0	0	0	0	0	0
Remuneraciones al Personal de Carácter Transitorio	0	0	0	0	0	0
Remuneraciones Adicionales y Especiales	0	0	0	0	0	0
Seguridad Social	0	0	0	0	0	0
Otras Prestaciones Sociales y Económicas	0	0	0	0	0	0
Previsiones	0	0	0	0	0	0
Pago de Estímulos a Servidores Públicos	0	0	0	0	0	0
Materiales y Suministros	0	0	0	0	0	0
Materiales de Administración, Emisión de Documentos y Artículos Oficiales	0	0	0	0	0	0
Alimentos y Utensilios	0	0	0	0	0	0
Materias Primas y Materiales de Producción y Comercialización	0	0	0	0	0	0
Materiales y Artículos de Construcción y de Reparación	0	0	0	0	0	0
Productos Químicos, Farmacéuticos y de Laboratorio	0	0	0	0	0	0
Combustibles, Lubricantes y Aditivos	0	0	0	0	0	0
Vestuario, Blancos, Prendas de Protección y Artículos Deportivos	0	0	0	0	0	0
Materiales y Suministros Para Seguridad	0	0	0	0	0	0
Herramientas, Refacciones y Accesorios Menores	0	0	0	0	0	0
Servicios Generales	0	520,000	520,000	224,006	221,219	295,994
Servicios Básicos	0	0	0	0	0	0
Servicios de Arrendamiento	0	0	0	0	0	0
Servicios Profesionales, Científicos, Técnicos y Otros Servicios	0	120,000	120,000	34,891	32,104	85,109
Servicios Financieros, Bancarios y Comerciales	0	400,000	400,000	189,115	189,115	210,885
Servicios de Instalación, Reparación, Mantenimiento y Conservación	0	0	0	0	0	0
Servicios de Comunicación Social y Publicidad	0	0	0	0	0	0
Servicios de Traslado y Viáticos	0	0	0	0	0	0
Servicios Oficiales	0	0	0	0	0	0
Otros Servicios Generales	0	0	0	0	0	0
Transferencias, Asignaciones, Subsidios y Otras Ayudas	0	198,204,336	198,204,336	49,855,700	49,855,700	148,348,635
Transferencias Internas y Asignaciones al Sector Público	0	0	0	0	0	0
Transferencias al Resto del Sector Público	0	0	0	0	0	0
Subsidios y Subvenciones	0	198,204,336	198,204,336	49,855,700	49,855,700	148,348,635
Ayudas Sociales	0	0	0	0	0	0
Pensiones y Jubilaciones	0	0	0	0	0	0
Transferencias a Fideicomisos, Mandatos y Otros Análogos	0	0	0	0	0	0
Transferencias a la Seguridad Social	0	0	0	0	0	0
Donativos	0	0	0	0	0	0
Transferencias al Exterior	0	0	0	0	0	0
Bienes Muebles, Inmuebles e Intangibles	0	0	0	0	0	0
Mobiliario y Equipo de Administración	0	0	0	0	0	0
Mobiliario y Equipo Educativo y Recreativo	0	0	0	0	0	0
Equipo e Instrumental Médico y de Laboratorio	0	0	0	0	0	0
Vehículos y Equipo de Transporte	0	0	0	0	0	0
Equipo de Defensa y Seguridad	0	0	0	0	0	0
Maquinaria, Otros Equipos y Herramientas	0	0	0	0	0	0
Activos Biológicos	0	0	0	0	0	0
Bienes Inmuebles	0	0	0	0	0	0
Activos Intangibles	0	0	0	0	0	0
Inversión Pública	0	0	0	0	0	0
Obra Pública en Bienes de Dominio Público	0	0	0	0	0	0
Obra Pública en Bienes Propios	0	0	0	0	0	0
Proyectos Productivos y Acciones de Fomento	0	0	0	0	0	0
Inversiones Financieras y Otras Provisiones	0	1,657,313	1,657,313	0	0	1,657,313
Inversiones Para el Fomento de Actividades Productivas	0	0	0	0	0	0
Acciones y Participaciones de Capital	0	0	0	0	0	0
Compra de Títulos y Valores	0	0	0	0	0	0
Concesión de Préstamos	0	0	0	0	0	0
Inversiones en Fideicomisos, Mandatos y Otros Análogos	0	0	0	0	0	0
Otras Inversiones Financieras	0	0	0	0	0	0
Provisiones para Contingencias y Otras Erogaciones Especiales	0	1,657,313	1,657,313	0	0	1,657,313
Participaciones y Aportaciones	0	0	0	0	0	0
Participaciones	0	0	0	0	0	0
Aportaciones	0	0	0	0	0	0
Convenios	0	0	0	0	0	0
Deuda Pública	0	0	0	0	0	0
Amortización de la Deuda Pública	0	0	0	0	0	0
Intereses de la Deuda Pública	0	0	0	0	0	0
Comisiones de la Deuda Pública	0	0	0	0	0	0
Gastos de la Deuda Pública	0	0	0	0	0	0
Costo por Coberturas	0	0	0	0	0	0
Apoyos Financieros	0	0	0	0	0	0
Adeudos de Ejercicios Fiscales Anteriores (Adefas)	0	0	0	0	0	0
Total del Gasto	0	200,381,849	200,381,849	50,079,707	50,076,920	150,301,942

"Bajo protesta de decir verdad declaramos que los Estados Financieros y sus notas, son razonablemente correctos y son responsabilidad del emisor".

Inq. Paulo Ballesteros Rosales
 Presidente del Comité Técnico

Juan Lara Centeno
 Coordinación de Control y Cumplimiento de Fideicomisos

Fideicomiso Irrevocable de Inversion y Administracion para la Ejecucion de Programas Hidroagricolas <<FIDEA>>
Estado Analítico del Ejercicio del Presupuesto de Egresos
Clasificación Económica (por Tipo de Gasto)
Del 1 de Enero al 30 de Junio de 2023

	Egresos					Subejercicio
	Aprobado	Ampliaciones/ (Reducciones)	Modificado	Devengado	Pagado	
	1	2	3 = (1 + 2)	4	5	
Gasto Corriente	-	200,381,649	200,381,649	50,079,707	50,076,920	150,301,942
Gasto de Capital	-	-	-	-	-	-
Amortización de la Deuda y Disminución de Pasivos	-	-	-	-	-	-
Pensiones y Jubilaciones	-	-	-	-	-	-
Participaciones	-	-	-	-	-	-
Total del Gasto	-	200,381,649	200,381,649	50,079,707	50,076,920	150,301,942

"Bajo protesta de decir verdad declaramos que los Estados Financieros y sus notas, son razonablemente correctos y son responsabilidad del emisor".


 Ing. Paulo Bañuelos Rosales
 Presidente del Comité Técnico


 Juan Lara Centeno
 Coordinación de Control y Seguimiento de Fideicomisos

Fideicomiso Irrevocable de Inversion y Administracion para la Ejecucion de Programas Hidroagricolas <<FIDEA>>
Estado Analítico del Ejercicio del Presupuesto de Egresos
Clasificación Funcional (Finalidad y Función)
Del 1 de Enero al 30 de Junio de 2023

Concepto	Egresos					Subejercicio
	Aprobado	Ampliaciones/ (Reducciones)	Modificado	Devengado	Pagado	
	1	2	3 = (1 + 2)	4	5	6 = (3 - 4)
Gobierno	0	0	0	0	0	0
Legislación	0	0	0	0	0	0
Justicia	0	0	0	0	0	0
Coordinación de la Política de Gobierno	0	0	0	0	0	0
Relaciones Exteriores	0	0	0	0	0	0
Asuntos Financieros y Hacendarios	0	0	0	0	0	0
Seguridad Nacional	0	0	0	0	0	0
Asuntos de Orden Público y de Seguridad Interior	0	0	0	0	0	0
Otros Servicios Generales	0	0	0	0	0	0
Desarrollo Social	0	0	0	0	0	0
Protección Ambiental	0	0	0	0	0	0
Vivienda y Servicios a la Comunidad	0	0	0	0	0	0
Salud	0	0	0	0	0	0
Recreación, Cultura y Otras Manifestaciones Sociales	0	0	0	0	0	0
Educación	0	0	0	0	0	0
Protección Social	0	0	0	0	0	0
Otros Asuntos Sociales	0	0	0	0	0	0
Desarrollo Económico	0	200,381,649	200,381,649	50,079,707	50,076,920	150,301,942
Asuntos Económicos, Comerciales y Laborales en General	0	0	0	0	0	0
Agropecuaria, Silvicultura, Pesca y Caza	0	200,381,649	200,381,649	50,079,707	50,076,920	150,301,942
Combustibles y Energía	0	0	0	0	0	0
Minería, Manufacturas y Construcción	0	0	0	0	0	0
Transporte	0	0	0	0	0	0
Comunicaciones	0	0	0	0	0	0
Turismo	0	0	0	0	0	0
Ciencia, Tecnología e Innovación	0	0	0	0	0	0
Otras Industrias y Otros Asuntos Económicos	0	0	0	0	0	0
Otras no Clasificadas en Funciones Anteriores	0	0	0	0	0	0
Transacciones de la Deuda Pública / Costo Financiero de la Deuda	0	0	0	0	0	0
Transferencias, Participaciones y Aportaciones Entre Diferentes Niveles y Ordenes de Gobierno	0	0	0	0	0	0
Saneamiento del Sistema Financiero	0	0	0	0	0	0
Adeudos de Ejercicios Fiscales Anteriores	0	0	0	0	0	0
Total del Gasto	0	200,381,649	200,381,649	50,079,707	50,076,920	150,301,942

"Bajo protesta de decir verdad declaramos que los Estados Financieros y sus notas, son razonablemente correctos y son responsabilidad del emisor".

Inq. Paulo Bañuelos Rosales
 Presidente del Comité Técnico

Juan Lara Centeno
 Coordinación de Control y Seguimiento de Fideicomisos

Fideicomiso Irrevocable de Inversion y Administracion para la Ejecucion de Programas Hidroagricolas <<FIDEA>>
Endeudamiento Neto
Del 1 de Enero al 30 de Junio de 2023

Identificación de Crédito o Instrumento	Contratación / Colocación	Amortización	Endeudamiento Neto
	A	B	C = A - B
Créditos Bancarios			
	0	0	0
	0	0	0
	0	0	0
NO APLICA	0	0	0
	0	0	0
	0	0	0
	0	0	0
	0	0	0
Total Créditos Bancarios	0	0	0

Otros Instrumentos de Deuda			
Total Otros Instrumentos de Deuda	0	0	0

TOTAL	0	0	0
--------------	----------	----------	----------

"Bajo protesta de decir verdad declaramos que los Estados Financieros y sus notas, son razonablemente correctos y son responsabilidad del emisor".


 Ing. Paulo Bañuelos Rosales
 Presidente del Comité Técnico


 Juan Lara Centeno
 Coordinación de Control y Seguimiento de Fideicomisos

Fideicomiso Irrevocable de Inversion y Administracion para la Ejecucion de Programas Hidroagricolas <<FIDEA>>
Intereses de la Deuda
Del 1 de Enero al 30 de Junio de 2023

Identificación de Crédito o Instrumento	Devengado	Pagado
Créditos Bancarios		
	0	0
	0	0
	0	0
	0	0
NO APLICA	0	0
	0	0
	0	0
	0	0
Total de Intereses de Créditos Bancarios	0	0
Otros Instrumentos de Deuda		
Total de Intereses de Otros Instrumentos de Deuda	0	0
TOTAL	0	0

"Bajo protesta de decir verdad declaramos que los Estados Financieros y sus notas, son razonablemente correctos y son responsabilidad del emisor".

Ing. Paulo Barrios Rosales
 Presidente del Comité Técnico

Juan Lara Centeno
 Coordinación de Control y Seguimiento de Fideicomisos



FIDEICOMISO IRREVOCABLE DE INVERSION Y ADMINISTRACION
PARA LA EJECUCION DE PROGRAMAS HIDROAGRICOLAS. (FIDEA)

Información Programática


2023

Fideicomiso Irrevocable de Inversion y Administracion para la Ejecucion de Programas Hidroagricolas <<FIDEA>>
Gasto por Categoria Programática
Del 1 de Enero al 30 de Junio de 2023

Concepto	Egresos					Subejercicio 6 = (3 - 4)
	Aprobado	Ampliaciones/ (Reducciones)	Modificado	Devengado	Pagado	
	1	2	3 = (1 + 2)	4	5	
Programas	0	198,204,336	198,204,336	49,855,700	49,855,700	148,348,635
Subsidios: Sector Social y Privado o Entidades Federativas y Municipio	0	198,204,336	198,204,336	49,855,700	49,855,700	148,348,635
Sujetos a Reglas de Operación	0	0	0	0	0	0
Otros Subsidios	0	2,177,313	2,177,313	224,006	221,219	1,953,307
Desempeño de las Funciones	0	2,177,313	2,177,313	224,006	221,219	1,953,307
Prestación de Servicios Públicos	0	0	0	0	0	0
Provisión de Bienes Públicos	0	0	0	0	0	0
Planeación, seguimiento y evaluación de políticas públicas	0	0	0	0	0	0
Promoción y fomento	0	0	0	0	0	0
Regulación y supervisión	0	0	0	0	0	0
Funciones de las Fuerzas Armadas (Únicamente Gobierno Federal)	0	0	0	0	0	0
Específicos	0	0	0	0	0	0
Proyectos de Inversión	0	0	0	0	0	0
Administrativos y de Apoyo	0	0	0	0	0	0
Apoyo al proceso presupuestario y para mejorar la eficiencia institucion	0	0	0	0	0	0
Apoyo a la función pública y al mejoramiento de la gestión	0	0	0	0	0	0
Operaciones ajenas	0	0	0	0	0	0
Compromisos	0	0	0	0	0	0
Obligaciones de cumplimiento de resolución jurisdiccional	0	0	0	0	0	0
Desastres Naturales	0	0	0	0	0	0
Obligaciones	0	0	0	0	0	0
Pensiones y jubilaciones	0	0	0	0	0	0
Aportaciones a la seguridad social	0	0	0	0	0	0
Aportaciones a fondos de estabilización	0	0	0	0	0	0
Aportaciones a fondos de inversión y reestructura de pensiones	0	0	0	0	0	0
Programas de Gasto Federalizado (Gobierno Federal)	0	0	0	0	0	0
Gasto Federalizado	0	0	0	0	0	0
Participaciones a entidades federativas y municipios	0	0	0	0	0	0
Costo financiero, deuda o apoyos a deudores y ahorradores de la banca	0	0	0	0	0	0
Adeudos de ejercicios fiscales anteriores	0	0	0	0	0	0
Total del Gasto	0	200,381,649	200,381,649	50,079,707	50,076,920	150,301,942

"Bajo protesta de decir verdad declaramos que los Estados Financieros y sus notas, son razonablemente correctos y son responsabilidad del emisor".


 Ing. Paulo Bañuelos Rosales
 Presidente del Comité Técnico


 Juan Lara Centeno
 Coordinación de Control y Seguimiento de Fideicomisos

Fideicomiso Irrevocable de Inversión y Administración para la Ejecución de Programas Hidroagrícolas <<FIDEA>>
 Programas y Proyectos de Inversión
 Del 1 de Enero al 30 de Junio de 2023

Clave del Programa/ Proyecto	Nombre	Descripción	UR	Inversión			Programado	Modificado	Metas Alcanzado	Unidad de medida	% Avance Financiero		% Avance Metas	
				Aprobado	Modificado	Devengado					Devengado/ Aprobado	Devengado/ Modificado	Alcanzado/ Programado	Alcanzado/ Modificado
Q0371	Rehabilitación de Obras Hidroagrícolas de Agua Superficial	Fideicomiso Irrevocable de Inversión y Administración para la Ejecución de Programas Hidroagrícolas	0813	-	200,381,649	50,079,707						25%		

Inq. Paulo Barrios Rosales
 Presidente del Comité Técnico

Juan Lara Centeno
 Coordinación de Control y Seguimiento de Fideicomisos

Fideicomiso Invervalde de Inversión y Administración para la Ejecución de Programas Hidrográficos «FIDEI-AN»
Indicadores de Resultado
 Del 1 de Enero al 31 de Junio de 2017

Código del Proyecto según el CONEC	Código del Proyecto de Inversión	Nombre del Programa o Proyecto	Actividad a Ejecutar y/o Componente del Programa o Proyecto	Nombre del Instrumento de Crédito de Fideicomiso	Ejecución				Valor del monto del contrato	Presupuesto autorizado (FON, Fidei, empréstitos y préstamos)	Número de beneficiarios	Número de beneficiarios beneficiarios	Forma de entrega	Descripción de la actividad en la Forma	Ejecución del Programa	Ejecución del Programa	Ejecución del Programa	Ejecución del Programa	Ejecución del Programa	Ejecución del Programa
					En Valor	En Monto	En Porcentaje	En Monto												
Desarrollo de Recursos	7	Elaboración de acciones hidrológicas	Planamiento Hidrológico	Secretaría de Desarrollo Económico y Social																
					TOTAL	380 381 640	38 038 797	9.999 999	38 038 797											

Dejo por este medio declarando que los Estados Financieros y sus Notas son verdaderos y completos, y que asumo la responsabilidad de emitirlos.

[Firma manuscrita]
 Sr. Juan R. Ramos
 Presidente del Comité Técnico

[Firma manuscrita]
 Juan I. Rodríguez
 Coordinador de Control Financiero del Fideicomiso

NO HAY INFORMACIÓN QUE REVELAR
 NO HAY INFORMACIÓN QUE REVELAR



FIDEICOMISO IRREVOCABLE DE INVERSION Y ADMINISTRACION
PARA LA EJECUCION DE PROGRAMAS HIDROAGRICOLAS. (FIDEA)

Indicadores de Postura Fiscal

2023

Fideicomiso Irrevocable de Inversion y Administracion para la Ejecucion de Programas Hidroagricolas <<FIDEA>>
Flujo de Fondos
Del 1 de Enero al 30 de Junio de 2023

Concepto	Estimado / Aprobado	Devengado	Recaudado / Pagado
Rubros de Ingresos	0	12,944,313	12,944,313
Impuestos	0	0	0
Cuotas y Aportaciones de Seguridad Social	0	0	0
Contribuciones de Mejoras	0	0	0
Derechos	0	0	0
Productos	0	0	0
Aprovechamientos	0	0	0
Ingresos por Ventas de Bienes y Servicios	0	1,662,313	1,662,313
Participaciones y Aportaciones	0	0	0
Transferencias, Asignaciones, Subsidios y Otras	0	11,282,000	11,282,000
Ingresos Derivados de Financiamientos	0	0	0
Capítulos de Gasto	0	50,079,707	50,076,920
Servicios Personales	0	0	0
Materiales y Suministros	0	0	0
Servicios Generales	0	224,006	221,219
Transferencias, Asignaciones, Subsidios y Otras	0	49,855,700	49,855,700
Bienes Muebles, Inmuebles e Intangibles	0	0	0
Inversión Pública	0	0	0
Inversiones Financieras y Otras Provisiones	0	0	0
Participaciones y Aportaciones	0	0	0
Deuda Pública	0	0	0
Superávit / Déficit	0	-37,135,393	-37,132,606

Concepto	Estimado / Aprobado	Devengado	Recaudado / Pagado
No Etiquetado	0	1,662,313	1,662,313
Recursos Fiscales	0	0	0
Financiamientos Internos	0	0	0
Financiamientos Externos	0	0	0
Ingresos Propios	0	1,662,313	1,662,313
Recursos Federales	0	0	0
Recursos Estatales	0	0	0
Otros Recursos de Libre Disposición	0	0	0
Etiquetado	0	0	0
Recursos Federales	0	0	0
Recursos Estatales	0	0	0
Otros Recursos de Transferencias Federales Eti	0	0	0
Superávit / Déficit	0	1,662,313	1,662,313

"Bajo protesta de decir verdad declaramos que los Estados Financieros y sus notas, son razonablemente correctos y son responsabilidad del emisor"

Ing. Paulo Bañuelos Rosales
 Presidente del Comité Técnico

Juan Lara Centeno
 Coordinación de Control y Seguimiento de Fideicomisos

Fideicomiso Irrevocable de Inversion y Administracion para la Ejecucion de Programas Hidroagricolas <<FIDEA>>
Indicadores de Postura Fiscal
Del 1 de Enero al 30 de Junio de 2023

Concepto	Estimado	Devengado	Pagado ³
I. Ingresos Presupuestarios (I=1+2)	0	12,944,313	12,944,313
1. Ingresos del Gobierno de la Entidad Federativa ¹	0	0	0
2. Ingresos del Sector Paraestatal ¹	0	12,944,313	12,944,313
II. Egresos Presupuestarios (II=3+4)	0	50,079,707	50,076,920
3. Egresos del Gobierno de la Entidad Federativa ²	0	0	0
4. Egresos del Sector Paraestatal ²	0	50,079,707	50,076,920
III. Balance Presupuestario (Superávit o Déficit) (III =	0	-37,135,393	-37,132,606

Concepto	Estimado	Devengado	Pagado ³
III. Balance Presupuestario (Superávit o Déficit)	0	-37,135,393	-37,132,606
IV. Intereses, Comisiones y Gastos de la Deuda	0	0	0
V. Balance Primario (Superávit o Déficit) (V= III - IV)	0	-37,135,393	-37,132,606

Concepto	Estimado	Devengado	Pagado ³
A. Financiamiento			
B. Amortización de la deuda	0	0	0
C. Endeudamiento ó desendeudamiento (C = A - B)	0	0	0

¹ Los Ingresos que se presentan son los ingresos presupuestario totales sin incluir los ingresos por financiamientos. Los Ingresos del Gobierno de la Entidad Federativa corresponden a los del Poder Ejecutivo, Legislativo Judicial y Autónomos

² Los egresos que se presentan son los egresos

³ Para Ingresos se reportan los ingresos recaudados; para egresos se reportan los egresos pagados

Ing. Paulo Bañuelos Rosales
 Presidente del Comité Técnico

Juan Lara Centeno
 Coordinación de Control y Seguimiento de Fideicomisos



FIDEICOMISO IRREVOCABLE DE INVERSION Y ADMINISTRACION
PARA LA EJECUCION DE PROGRAMAS HIDROAGRICOLAS. (FIDEA)

Anexos

2023

Fideicomiso Irrevocable de Inversion y Administracion para la Ejecucion de Programas Hidroagricolas <<FIDEA>>
Relacion de bienes inmuebles que componen el Patrimonio
Del 1 de Enero al 30 de Junio de 2023

Código	Descripción del Bien inmueble	Valor en libros
TOTAL DE BIENES INMUEBLES		

Bajo protesta de decir verdad declaramos que los Estados Financieros y sus Notas son razonablemente correctos y responsabilidad del emisor
La relación de bienes inmuebles que conforman el patrimonio, se presenta en fomato electrónico según artículo 23 de la Ley de Contabilidad Gubernamental


 Ing. Paulo Bañuelos Rosales
 Presidente del Comité Técnico


 Juan Lata Centeno
 Coordinación de Control y Seguimiento de Fideicomisos

Fidelcomiso Irrevocable de Inversión y Administración por la Ejecución de Programas Hidroagrícolas <<FIDEA>>
 MONTOS PAGADOS POR AYUDAS Y SUBSIDIOS
 ENERO - JUNIO DEL 2023

CONCEPTO	AYUDA A	SUBSIDIO	SECTOR (económico o social)	BENEFICIARIO	CURP	RFC	MONTO PAGADO
4310, Subsidios a la producción	N/A	X	ECONÓMICO	D.R. 011 RIO LERMA GTO. S.R.L. DE I.P. DE C.V.		DCR961210GM4	873,027
4310, Subsidios a la producción	N/A	X	ECONÓMICO	D.R. 011 RIO LERMA GTO. S.R.L. DE I.P. DE C.V.		DCR961210GM4	2,298,467
4310, Subsidios a la producción	N/A	X	ECONÓMICO	D.R. 011 RIO LERMA GTO. S.R.L. DE I.P. DE C.V.		DCR961210GM4	104,490
4310, Subsidios a la producción	N/A	X	ECONÓMICO	D.R. 011 RIO LERMA GTO. S.R.L. DE I.P. DE C.V.		DCR961210GM4	678,736
4310, Subsidios a la producción	N/A	X	ECONÓMICO	D.R. 011 RIO LERMA GTO. S.R.L. DE I.P. DE C.V.		DCR961210GM4	195,558
4310, Subsidios a la producción	N/A	X	ECONÓMICO	D.R. 011 RIO LERMA GTO. S.R.L. DE I.P. DE C.V.		DCR961210GM4	15,614,054
4310, Subsidios a la producción	N/A	X	ECONÓMICO	D.R. 011 RIO LERMA GTO. S.R.L. DE I.P. DE C.V.		DCR961210GM4	81,397
4310, Subsidios a la producción	N/A	X	ECONÓMICO	PRODUCTORES AGRICOLAS DEL MODULO VALLE, DEL DISTRITO DE RIEGO NUMERO 011, ALTO RIO LERMA, GTO. A.C.		PAM921003FH2	215,412
4310, Subsidios a la producción	N/A	X	ECONÓMICO	PRODUCTORES AGRICOLAS DEL MODULO CORTAZAR DEL DISTRITO DE RIEGO 011 ALTO RIO LERMA, GTO. A.C.		PAM921003T88	2,768,017
4310, Subsidios a la producción	N/A	X	ECONÓMICO	PRODUCTORES AGRICOLAS DEL MODULO CORTAZAR DEL DISTRITO DE RIEGO 011 ALTO RIO LERMA, GTO. A.C.		PAM921003T88	74,904
4310, Subsidios a la producción	N/A	X	ECONÓMICO	PRODUCTORES AGRICOLAS DEL MODULO SALAMANCA DEL DISTRITO DE RIEGO NUMERO 011 ALTO RÍO LERMA, GTO.		PAM921003DF1	840,155
4310, Subsidios a la producción	N/A	X	ECONÓMICO	PRODUCTORES AGRICOLAS DEL MODULO SALAMANCA DEL DISTRITO DE RIEGO NUMERO 011 ALTO RÍO LERMA, GTO.		PAM921003DF1	112,072
4310, Subsidios a la producción	N/A	X	ECONÓMICO	PRODUCTORES AGRICOLAS DEL MODULO SALAMANCA DEL DISTRITO DE RIEGO NUMERO 011 ALTO RÍO LERMA, GTO.		PAM921003DF1	704,601
4310, Subsidios a la producción	N/A	X	ECONÓMICO	PRODUCTORES AGRICOLAS DEL MODULO SALAMANCA DEL DISTRITO DE RIEGO NUMERO 011 ALTO RÍO LERMA, GTO.		PAM921003DF1	91,152
4310, Subsidios a la producción	N/A	X	ECONÓMICO	D.R. 011 RIO LERMA GTO. S.R.L. DE I.P. DE C.V.		DCR961210GM4	996,272
4310, Subsidios a la producción	N/A	X	ECONÓMICO	D.R. 011 RIO LERMA GTO. S.R.L. DE I.P. DE C.V.		DCR961210GM4	1,618,103
4310, Subsidios a la producción	N/A	X	ECONÓMICO	D.R. 011 RIO LERMA GTO. S.R.L. DE I.P. DE C.V.		DCR961210GM4	270,776
4310, Subsidios a la producción	N/A	X	ECONÓMICO	D.R. 011 RIO LERMA GTO. S.R.L. DE I.P. DE C.V.		DCR961210GM4	753,154

Fideicomiso Irrevocable de Inversión y Administración por la Ejecución de Programas Hidroagrícolas <<FIDEA>>
 MONTOS PAGADOS POR AYUDAS Y SUBSIDIOS
 ENERO - JUNIO DEL 2023

CONCEPTO	AYUDA A	SUBSIDIO	SECTOR (económico o social)	BENEFICIARIO	CURP	RFC	MONTO PAGADO
4310, Subsidios a la producción	N/A	X	ECONÓMICO	D.R. 011 RIO LERMA GTO. S.R.L. DE I.P. DE C.V.		DCR961210GM4	815,266
4310, Subsidios a la producción	N/A	X	ECONÓMICO	PRODUCTORES AGRICOLAS DEL MODULO MARGEN DERECHA DEL DISTRITO DE RIEGO NUMERO 0851A BEGOÑA GTO		PAM921006984	517,654
4310, Subsidios a la producción	N/A	X	ECONÓMICO	PRODUCTORES AGRICOLAS DEL MODULO MARGEN DERECHA DEL DISTRITO DE RIEGO NUMERO 0851A BEGOÑA GTO		PAM921006984	50,597
4310, Subsidios a la producción	N/A	X	ECONÓMICO	PRODUCTORES AGRICOLAS DEL MODULO MARGEN DERECHA DEL DISTRITO DE RIEGO NUMERO 0851A BEGOÑA GTO		PAM921006984	827,194
4310, Subsidios a la producción	N/A	X	ECONÓMICO	PRODUCTORES AGRICOLAS DEL MODULO MARGEN DERECHA DEL DISTRITO DE RIEGO NUMERO 0851A BEGOÑA GTO		PAM921006984	43,240
4310, Subsidios a la producción	N/A	X	ECONÓMICO	PRODUCTORES AGRICOLAS DE LA MARGEN IZQUIERDA DEL DISTRITO DE RIEGO 85. A.C.		PAM9007024Y6	98,858
4310, Subsidios a la producción	N/A	X	ECONÓMICO	PRODUCTORES AGRICOLAS DE LA MARGEN IZQUIERDA DEL DISTRITO DE RIEGO 85. A.C.		PAM9007024Y6	833,977
4310, Subsidios a la producción	N/A	X	ECONÓMICO	D.R. 011 RIO LERMA GTO. S.R.L. DE I.P. DE C.V.		DCR961210GM4	5,261,532
4310, Subsidios a la producción	N/A	X	ECONÓMICO	Grupo de productores hidroagrícolas del ejido Noria de Barajas, mpio de Pénjamo, Gto.			116,313
4310, Subsidios a la producción	N/A	X	ECONÓMICO	Grupo de productores hidroagrícolas del ejido Noria de Barajas, mpio de Pénjamo, Gto.			20,236
4310, Subsidios a la producción	N/A	X	ECONÓMICO	Productores Agrícolas de la Presa San Antonio, A.C.		PAP2006243Y9	1,230,801
4310, Subsidios a la producción	N/A	X	ECONÓMICO	Productores Agrícolas de la Presa San Antonio, A.C.		PAP2006243Y9	1,228,514
4310, Subsidios a la producción	N/A	X	ECONÓMICO	Productores Agrícolas de la Presa San Antonio, A.C.		PAP2006243Y9	79,544
4310, Subsidios a la producción	N/A	X	ECONÓMICO	ASOCIACION DE USUARIOS DE LA PRESA ALVARO OBREGON EL GALLINERO, A.C.		AUP980923BI4	909,688
4310, Subsidios a la producción	N/A	X	ECONÓMICO	Sociedad Ejidal Joaquín Hurtado S.P.R. de R.L.		EJH070302KV9	40,213
4310, Subsidios a la producción	N/A	X	ECONÓMICO	Temporaleros La Moncada S.P.R de R.L.		TMO141204I94	940,714
4310, Subsidios a la producción	N/A	X	ECONÓMICO	Temporaleros La Moncada S.P.R de R.L.		TMO141204I94	30,237
4310, Subsidios a la producción	N/A	X	ECONÓMICO	La Chirimoya A.C.		PCI9504049S2	3,490,262
4310, Subsidios a la producción	N/A	X	ECONÓMICO	La Chirimoya A.C.		PCI9504049S2	143,995

Fideicomiso Irrevocable de Inversión y Administración por la Ejecución de Programas Hidroagrícolas <<FIDEA>>
 MONTOS PAGADOS POR AYUDAS Y SUBSIDIOS
 ENERO - JUNIO DEL 2023

CONCEPTO	AYUDA A	SUBSIDIO	SECTOR (económico o social)	BENEFICIARIO	CURP	RFC	MONTO PAGADO
4310, Subsidios a la producción	N/A	X	ECONÓMICO	PRODUCTORES AGRICOLAS DEL MODULO VALLE, DEL DISTRITO DE RIEGO NUMERO 011. ALTO RIO LERMA. GTO. A. C.		PAM921003FH2	989,888
4310, Subsidios a la producción	N/A	X	ECONÓMICO	Presa San Antonio de Jesús María, A.C.		PSA980114FG2	175,453
4310, Subsidios a la producción	N/A	X	ECONÓMICO	Presa San Antonio de Jesús María, A.C.		PSA980114FG2	83,914
4310, Subsidios a la producción	N/A	X	ECONÓMICO	Productores Agrícolas de la Presa San Antonio, A.C.		PAP2006243Y9	953,524
4310, Subsidios a la producción	N/A	X	ECONÓMICO	Productores Agrícolas de la Presa San Antonio, A.C.		PAP2006243Y9	61,094
4310, Subsidios a la producción	N/A	X	ECONÓMICO	ASOCIACION DE USUARIOS DE LA PRESA ALVARO OBREGON EL GALLINERO, A.C.		AUP980923BI4	1,065,881
4310, Subsidios a la producción	N/A	X	ECONÓMICO	ASOCIACION DE USUARIOS DE LA PRESA ALVARO OBREGON EL GALLINERO, A.C.		AUP980923BI4	149,834
4310, Subsidios a la producción	N/A	X	ECONÓMICO	Sociedad Ejidal Joaquín Hurtado S.P.R. de R.L.		EJH070302KV9	22,627
4310, Subsidios a la producción	N/A	X	ECONÓMICO	Temporaleros La Moncada S.P.R de R.L.		TMO141204I94	248,386
4310, Subsidios a la producción	N/A	X	ECONÓMICO	Temporaleros La Moncada S.P.R de R.L.		TMO141204I94	79,115
4310, Subsidios a la producción	N/A	X	ECONÓMICO	La Chirimoya A.C.		PCI9504049S2	425,248
4310, Subsidios a la producción	N/A	X	ECONÓMICO	La Chirimoya A.C.		PCI9504049S2	116,491
4310, Subsidios a la producción	N/A	X	ECONÓMICO	Presa San Juan de Llanos A.C.		PSJ941017Q47	349,631
4310, Subsidios a la producción	N/A	X	ECONÓMICO	Presa San Antonio de Jesús María, A.C.		PSA980114FG2	165,433

49,855,700


 Paulo Bañuelos Rosales
 Presidente del Comité Técnico


 Juan Lara Centeno
 Coordinación de Seguimiento y Control de Fideicomisos

Fideicomiso Irrevocable de Inversion y Administracion para la Ejecucion de Programas Hidroagricolas <<FIDEA>>
Relacion de cuentas bancarias productivas especificas
Del 1 de Enero al 30 de Junio de 2023

Fondo, Programa o Convenio	Datos de la Cuenta Bancaria	
	Institución Bancaria	Número de Cuenta
FIDEICOMISO PARA LA EJECUCIÓN DE PROGRAMAS HIDROAGRICOLAS (cuenta Productos Financieros)	BANCO DEL BAJIO	10259505
FIDEICOMISO PARA LA EJECUCIÓN DE PROGRAMAS HIDROAGRICOLAS (Rehabilitación y Modernización de los Distritos de Riego)	BANCO DEL BAJIO	10568426
FIDEICOMISO PARA LA EJECUCIÓN DE PROGRAMAS HIDROAGRICOLAS (Equipamiento de los Distritos de Riego)	BANCO DEL BAJIO	10568707
FIDEICOMISO PARA LA EJECUCIÓN DE PROGRAMAS HIDROAGRICOLAS (Modernización y Tecnificación de Unidades de Riego)	BANCO DEL BAJIO	10569267
FIDEICOMISO PARA LA EJECUCIÓN DE PROGRAMAS HIDROAGRICOLAS (Riego por gravedad tecnificado <<RIGRAT>>)	BANCO DEL BAJIO	18472886
FIDEICOMISO PARA LA EJECUCIÓN DE PROGRAMAS HIDROAGRICOLAS (Rehabilitación y Modernización de los Distritos de Riego 2017)	BANCO DEL BAJIO	18967067
FIDEICOMISO PARA LA EJECUCIÓN DE PROGRAMAS HIDROAGRICOLAS (Modernización y Tecnificación de Unidades de Riego 2017)	BANCO DEL BAJIO	18967216
FIDEICOMISO PARA LA EJECUCIÓN DE PROGRAMAS HIDROAGRICOLAS (Riego por gravedad tecnificado <<Unidade de Riego Presa Santa Clara>>)	BANCO DEL BAJIO	19178284
FIDEICOMISO PARA LA EJECUCIÓN DE PROGRAMAS HIDROAGRICOLAS (Rehabilitación, Modernización y Tecnificación de los Distritos de Riego)	BANCO DEL BAJIO	21332309
FIDEICOMISO PARA LA EJECUCIÓN DE PROGRAMAS HIDROAGRICOLAS (Equipamiento de los Distritos de Riego)	BANCO DEL BAJIO	21333133
FIDEICOMISO PARA LA EJECUCIÓN DE PROGRAMAS HIDROAGRICOLAS (Riego por gravedad tecnificado)	BANCO DEL BAJIO	21333265
FIDEICOMISO PARA LA EJECUCIÓN DE PROGRAMAS HIDROAGRICOLAS (Modernización y Tecnificación de Unidades de Riego)	BANCO DEL BAJIO	21333406
FIDEICOMISO PARA LA EJECUCIÓN DE PROGRAMAS HIDROAGRICOLAS (Rehabilitación, Modernización y Tecnificación de los Distritos de Riego)	BANCO DEL BAJIO	25363987
FIDEICOMISO PARA LA EJECUCIÓN DE PROGRAMAS HIDROAGRICOLAS (Rehabilitación, Modernización y Tecnificación de los Distritos de Riego)	BANCO DEL BAJIO	25365230
FIDEICOMISO PARA LA EJECUCION DE PROGRAMAS HIDROAGRICOLAS (Remanente estatal productos financieros)	BANCO DEL BAJIO	28978211
FIDEICOMISO PARA LA EJECUCION DE PROGRAMAS HIDROAGRICOLAS (Rehabilitación, Modernización y Tecnificación de los Distritos de Riego)	BANCO DEL BAJIO	29129699
FIDEICOMISO PARA LA EJECUCION DE PROGRAMAS HIDROAGRICOLAS (Rehabilitación, Modernización y Tecnificación de los Distritos de Riego)	BANCO DEL BAJIO	36390151
FIDEICOMISO PARA LA EJECUCION DE PROGRAMAS HIDROAGRICOLAS (Modernización y Tecnificación de Unidades de Riego)	BANCO DEL BAJIO	36390425
FIDEICOMISO PARA LA EJECUCIÓN DE PROGRAMAS HIDROAGRICOLAS (Rehabilitación, Modernización y Tecnificación de los Distritos de Riego)	BANCO DEL BAJIO	36390474
FIDEICOMISO PARA LA EJECUCION DE PROGRAMAS HIDROAGRICOLAS (Equipamiento de los Distritos de Riego)	BANCO DEL BAJIO	36390672
FIDEICOMISO PARA LA EJECUCIÓN DE PROGRAMAS HIDROAGRICOLAS (Modernización y Tecnificación de Unidades de Riego)	BANCO DEL BAJIO	36390748
FIDEICOMISO PARA LA EJECUCION DE PROGRAMAS HIDROAGRICOLAS (Rehabilitación, Modernización y Tecnificación de los Distritos de Riego)	BANCO DEL BAJIO	36390797
FIDEICOMISO PARA LA EJECUCION DE PROGRAMAS HIDROAGRICOLAS (Modernización y Tecnificación de Unidades de Riego)	BANCO DEL BAJIO	36390839

FIDEICOMISO PARA LA EJECUCIÓN DE PROGRAMAS HIDROAGRICOLAS (Rehabilitación, Modernización y Tecnificación de los Distritos de Riego)	BANCO DEL BAJIO	36390896
FIDEICOMISO PARA LA EJECUCIÓN DE PROGRAMAS HIDROAGRICOLAS (Equipamiento de los Distritos de Riego)	BANCO DEL BAJIO	36390961
FIDEICOMISO PARA LA EJECUCIÓN DE PROGRAMAS HIDROAGRICOLAS (Modernización y Tecnificación de Unidades de Riego)	BANCO DEL BAJIO	36390995
FIDEICOMISO PARA LA EJECUCIÓN DE PROGRAMAS HIDROAGRICOLAS (Remanentes Usuarios)	BANCO DEL BAJIO	37373099
FIDEICOMISO PARA LA EJECUCIÓN DE PROGRAMAS HIDROAGRICOLAS (Rehabilitación, Tecnificación de los Distritos de Riego Federal)	BANCO DEL BAJIO	39599881
FIDEICOMISO PARA LA EJECUCIÓN DE PROGRAMAS HIDROAGRICOLAS (Equipamiento de los Distritos de Riego Federal)	BANCO DEL BAJIO	39600515
FIDEICOMISO PARA LA EJECUCIÓN DE PROGRAMAS HIDROAGRICOLAS (Modernización y Tecnificación y Equipamiento de Unidades de Riego Federal)	BANCO DEL BAJIO	39600671
FIDEICOMISO PARA LA EJECUCIÓN DE PROGRAMAS HIDROAGRICOLAS (Rehabilitación, Tecnificación de los Distritos de Riego Estatal)	BANCO DEL BAJIO	39601000
FIDEICOMISO PARA LA EJECUCIÓN DE PROGRAMAS HIDROAGRICOLAS (Rehabilitación, Tecnificación y Equipamiento de Unidades de Riego Estatal)	BANCO DEL BAJIO	39601240
FIDEICOMISO PARA LA EJECUCIÓN DE PROGRAMAS HIDROAGRICOLAS (Rehabilitación y Tecnificación de Distritos de Riego Usuarios)	BANCO DEL BAJIO	39601406
FIDEICOMISO PARA LA EJECUCIÓN DE PROGRAMAS HIDROAGRICOLAS (Equipamiento de los Distritos Usuarios)	BANCO DEL BAJIO	39601729
FIDEICOMISO PARA LA EJECUCIÓN DE PROGRAMAS HIDROAGRICOLAS (Rehabilitación, Tecnificación y Equipamiento de Unidades de Riego Usuarios)	BANCO DEL BAJIO	39601836

Bajo protesta de decir verdad declaramos que los Estados Financieros y sus Notas son razonablemente correctos y responsabilidad del emisor

Ing. Paulo Bañuelos Rosales
Presidente del Comité Técnico

Juan Lara Centeno
Coordinación de Control y Seguimiento de Fideicomisos

Fideicomiso Irrevocable de Inversion y Administracion para la Ejecucion de Programas Hidroagricolas <<FIDEA>>
Formato del ejercicio y destino del gasto federalizado y reintegros
Al período (30 de Junio de 2023)

Programa o Fondo	Destino de los Recursos	Ejercicio		Reintegro
		Devengado	Pagado	
Fideicomiso irrevocable de inversion y administracion para la ejecucion de programas hidroagricolass <<FIDEA>>	Subsidios	26,936,655	26,936,655	10,702,561
Fideicomiso irrevocable de inversion y administracion para la ejecucion de programas hidroagricolass <<FIDEA>>	Gastos de operación	110,610	110,610	0

Bajo protesta de decir verdad declaramos que los Estados Financieros y sus Notas son razonablemente correctos y responsabilidad del emisor


 Ing. Paulo Bañuelos Rosales
 Presidente del Comité Técnico



 Juan Lara Centeno
 Coordinación de Control y Seguimiento de Fideicomisos

**Fideicomiso Irrevocable de Inversion y Administracion para la Ejecucion de Programas Hidroagricolas <<FIDEA>>
 Relacion de Esquemas Bursatiles y de Coberturas Financieras
 Del 1 de Enero al 30 de Junio de 2023**

Fondo, Programa o Convenio	Datos de la Cuenta Bancaria	
	Institución Bancaria	Número de Cuenta
	NO APLICA	

Bajo protesta de decir verdad declaramos que los Estados Financieros y sus Notas son razonablemente correctos y responsabilidad del emisor


 Ing. Paulo Barrios Rosales
 Presidente del Comité Técnico


 Juan Lara Centeno
 Coordinación de Control y Seguimiento de Fideicomisos


**Fideicomiso Irrevocable de Inversion y Administracion para la Ejecucion de Programas Hidroagricolas <<FIDEA>>
Informacion Adicional que Dispongan Otras Leyes
Del 1 de Enero al 30 de Junio de 2023**

				Sin información que revelar						

Bajo protesta de decir verdad declaramos que los Estados Financieros y sus Notas son razonablemente correctos y responsabilidad del emisor



Ing. Paulo Bañuelos Rosales
Presidente del Comité Técnico



Juan Lara Centeno
Coordinación de Control y Seguimiento de Fideicomisos

Fideicomiso Irrevocable de Inversion y Administracion para la Ejecucion de Programas Hidroagricolas <<FIDEA>>

Ingresos

Del 1 de Enero al 30 de Junio de 2023

CRI	CFF	Estimado	Ampliaciones	Reducciones	Devengado	Recaudado
4-1-7-0-0	14	0	1,657,313	0	1,657,313	1,657,313
4-1-7-0-0	14	0	19,407,846	0	5,000	5,000
4-2-2-0-0	15	0	101,670,214	0	0	0
4-2-2-0-0	16	0	77,646,276	0	11,282,000	11,282,000
		0	200,381,649	0	12,944,313	12,944,313

Bajo protesta de decir verdad declaramos que los Estados Financieros y sus Notas son razonablemente correctos y responsabilidad del emisor


Ing. Paulo Bañuelos Rosales
Presidente del Comité Técnico


Juan Lara Centeno
Coordinación de Control y Seguimiento de Fideicomisos

**Fideicomiso Irrevocable de Inversion y Administracion para la Ejecucion de Programas Hidroagricolas <<FIDEA>>
Egresos**

Del 1 de Enero al 30 de Junio de 2023

COG	CP	CFG	CFF	UA	Aprobado	Ampliaciones	Reducciones	Devengado	Pagado
3.3.1	S	3.2.5	1.4	FIDEA	-	120,000	-	34,891	32,104
3.4.1	S	3.2.5	1.4	FIDEA	-	400,000	-	189,115	189,115
4.3.1	S	3.2.5	1.4	FIDEA	-	18,887,846	-	6,624,328	6,624,328
4.3.1	S	3.2.5	1.5	FIDEA	-	101,670,214	-	26,936,655	26,936,655
4.3.1	S	3.2.5	1.6	FIDEA	-	77,646,276	-	16,294,717	16,294,717
7.9.9	S	3.2.5	1.4	FIDEA	-	1,657,313	-	-	-
					-	200,381,649	-	50,079,707	50,076,920

"Bajo protesta de decir verdad declaramos que los Estados Financieros y sus notas, son razonablemente correctos y son responsabilidad del emisor".

Ing. Paulo Barrios Rosales
Presidente del Comité Técnico

Juan Lara Centeno
Coordinación de Control y Seguimiento de Fideicomisos