

**GUANAJUATO**  
SECRETARÍA DE FINANZAS,  
INVERSIÓN Y ADMINISTRACIÓN



GUANAJUATO  
**200**  
AÑOS DE GRANDEZA

“Fideicomiso Irrevocable de Inversión y  
Administración para la Ejecución de Programas  
Hidroagrícolas <<FIDEA>>”

**GUANAJUATO**  
SECRETARÍA DE FINANZAS,  
INVERSIÓN Y ADMINISTRACIÓN



GUANAJUATO  
**200**  
AÑOS DE GRANDEZA

“Fideicomiso Irrevocable de Inversión y Administración para la Ejecución de Programas Hidroagrícolas <<FIDEA>>”

## Información Financiera

CUENTA PÚBLICA  
GUANAJUATO 2024

**GUANAJUATO**  
SECRETARÍA DE FINANZAS,  
INVERSIÓN Y ADMINISTRACIÓN



GUANAJUATO  
**200**  
AÑOS DE GRANDEZA

“Fideicomiso Irrevocable de Inversión y Administración para la  
Ejecución de Programas Hidroagrícolas <<FIDEA>>”

## Información Contable

CUENTA PÚBLICA  
GUANAJUATO 2024

| Fideicomiso Irrevocable de Inversión y Administración para la Ejecución de Programas Hidroagrícolas <<FIDEA>>   |                    |                    |
|---|--------------------|--------------------|
| Estado de Actividades   |                    |                    |
| Del 01 Enero al 31 de Marzo de 2024   |                    |                    |
| (Cifras en Pesos)   |                    |                    |
| Concepto  | 2024               | 2023               |
| <b>INGRESOS Y OTROS BENEFICIOS</b>  |                    |                    |
| <b>Ingresos de Gestión</b>  | <b>545,248</b>     | <b>23,659,040</b>  |
| Impuestos   |                    |                    |
| Cuotas y Aportaciones de Seguridad Social   |                    |                    |
| Contribuciones de Mejoras   |                    |                    |
| Derechos  |                    |                    |
| Productos   |                    |                    |
| Aprovechamientos  |                    |                    |
| Ingresos por Venta de Bienes y Prestación de Servicios  | 545,248            | 23,659,040         |
| <b>Participaciones, Aportaciones, Convenios, Incentivos Derivados de la Colaboración Fiscal, Fondos Distintos de Aportaciones, Transferencias, Asignaciones, Subsidios y Subvenciones, y Pensiones y Jubilaciones</b> | <b>0</b>           | <b>135,492,270</b> |
| Participaciones, Aportaciones, Convenios, Incentivos Derivados de la Colaboración Fiscal y Fondos Distintos de Aportaciones   |                    |                    |
| Transferencias, Asignaciones, Subsidios y Subvenciones, y Pensiones y Jubilaciones  | 0                  | 135,492,270        |
| <b>Otros Ingresos y Beneficios</b>  |                    |                    |
| Ingresos Financieros  |                    |                    |
| Incremento por Variación de Inventarios   |                    |                    |
| Disminución del Exceso de Estimaciones por Pérdida o Deterioro u Obsolescencia  |                    |                    |
| Disminución del Exceso de Provisiones   |                    |                    |
| Otros Ingresos y Beneficios Varios  |                    |                    |
| <b>Total de Ingresos y Otros Beneficios</b>   | <b>545,248</b>     | <b>159,151,311</b> |
| <b>GASTOS Y OTRAS PÉRDIDAS</b>  |                    |                    |
| <b>Gastos de Funcionamiento</b>   | <b>121,012</b>     | <b>486,429</b>     |
| Servicios Personales  | 0                  | 0                  |
| Materiales y Suministros  | 0                  | 0                  |
| Servicios Generales   | 121,012            | 486,429            |
| <b>Transferencias, Asignaciones, Subsidios y Otras Ayudas</b>   | <b>51,437,840</b>  | <b>151,002,481</b> |
| Transferencias Internas y Asignaciones al Sector Público  | 0                  | 0                  |
| Transferencias al Resto del Sector Público  | 0                  | 0                  |
| Subsidios y Subvenciones  | 51,437,840         | 151,002,481        |
| Ayudas Sociales   | 0                  | 0                  |
| Pensiones y Jubilaciones  | 0                  | 0                  |
| Transferencias a Fideicomisos, Mandatos y Contratos Análogos  | 0                  | 0                  |
| Transferencias a la Seguridad Social  | 0                  | 0                  |
| Donativos   | 0                  | 0                  |
| Transferencias al Exterior  | 0                  | 0                  |
| <b>Participaciones y Aportaciones</b>   | <b>0</b>           | <b>0</b>           |
| Participaciones   | 0                  | 0                  |
| Aportaciones  | 0                  | 0                  |
| Convenios   | 0                  | 0                  |
| <b>Intereses, Comisiones y Otros Gastos de la Deuda Pública</b>   | <b>0</b>           | <b>0</b>           |
| Intereses de la Deuda Pública   | 0                  | 0                  |
| Comisiones de la Deuda Pública  | 0                  | 0                  |
| Gastos de la Deuda Pública  | 0                  | 0                  |
| Costo por Coberturas  | 0                  | 0                  |
| Apoyos Financieros  | 0                  | 0                  |
| <b>Otros Gastos y Pérdidas Extraordinarias</b>  | <b>0</b>           | <b>0</b>           |
| Estimaciones, Depreciaciones, Deterioros, Obsolescencia y Amortizaciones  | 0                  | 0                  |
| Provisiones   | 0                  | 0                  |
| Disminución de Inventarios  | 0                  | 0                  |
| Otros Gastos  | 0                  | 0                  |
| <b>Inversión Pública</b>  | <b>0</b>           | <b>0</b>           |
| Inversión Pública no Capitalizable  | 0                  | 0                  |
| <b>Total de Gastos y Otras Pérdidas</b>   | <b>51,558,852</b>  | <b>151,488,910</b> |
| <b>Resultados del Ejercicio (Ahorro/Desahorro)</b>  | <b>-51,013,604</b> | <b>7,662,401</b>   |

Bajo protesta de decir verdad declaramos que los Estados Financieros y sus notas, son razonablemente correctos y son responsabilidad del emisor.

Paulo Bañuelos Rosales  
Presidente del Comité Técnico

Juan Lara Centeno  
Dirección de Control y Seguimiento de Fideicomisos

**Fideicomiso Irrevocable de Inversión y Administración para la Ejecución de Programas Hidroagrícolas <<FIDEA>>**  
**Estado de Situación Financiera**  
**Al 31 de Marzo de 2024**  
**(Cifras en Pesos)**

| Concepto  | 2024              | 2023              | Concepto  | 2024                  | 2023                  |
|---|-------------------|-------------------|---|-----------------------|-----------------------|
| <b>ACTIVO</b>   |                   |                   | <b>PASIVO</b>   |                       |                       |
| <b>Activo Circulante</b>                                      |                   |                   | <b>Pasivo Circulante</b>  |                       |                       |
| Efectivo y Equivalentes                                       | 16,810,238        | 70,304,991        | Cuentas por Pagar a Corto Plazo   | 3,010                 | 8,373                 |
| Derechos a Recibir Efectivo o Equivalentes                    | 0                 | 0                 | Documentos por Pagar a Corto Plazo  | 0                     | 0                     |
| Derechos a Recibir Bienes o Servicios                         | 0                 | 0                 | Porción a Corto Plazo de la Deuda Pública a Largo                                   | 0                     | 0                     |
| Inventarios   | 0                 | 0                 | Títulos y Valores a Corto Plazo   | 0                     | 0                     |
| Almacenes   | 0                 | 0                 | Pasivos Diferidos a Corto Plazo   | 0                     | 0                     |
| Estimación por Pérdida o Deterioro de Activos Circulantes     | 0                 | 0                 | Fondos y Bienes de Terceros en Garantía y/o Administración a Corto Plazo            | 0                     | 0                     |
| Otros Activos Circulantes                                     | 0                 | 0                 | Provisiones a Corto Plazo   | 0                     | 0                     |
|   |                   |                   | Otros Pasivos a Corto Plazo   | 0                     | 0                     |
| <b>Total de Activos Circulantes</b>                           | <b>16,810,238</b> | <b>70,304,991</b> | <b>Total de Pasivos Circulantes</b>   | <b>3,010</b>          | <b>8,373</b>          |
| <b>Activo No Circulante</b>                                   |                   |                   | <b>Pasivo No Circulante</b>   |                       |                       |
| Inversiones Financieras a Largo Plazo                         | 0                 | 0                 | Cuentas por Pagar a Largo Plazo   |                       |                       |
| Derechos a Recibir Efectivo o Equivalentes a Largo            | 0                 | 0                 | Documentos por Pagar a Largo Plazo  |                       |                       |
| Bienes Inmuebles, Infraestructura y Construcciones en Proceso | 0                 | 0                 | Deuda Pública a Largo Plazo   |                       |                       |
| Bienes Muebles  | 0                 | 0                 | Pasivos Diferidos a Largo Plazo   |                       |                       |
| Activos Intangibles   | 0                 | 0                 | Fondos y Bienes de Terceros en Garantía y/o Administración a Largo Plazo            |                       |                       |
| Depreciación, Deterioro y Amortización Acumulada de Bienes    | 0                 | 0                 | Provisiones a Largo Plazo   |                       |                       |
| Activos Diferidos   | 0                 | 0                 |   |                       |                       |
| Estimación por Pérdida o Deterioro de Activos no Circulantes  | 0                 | 0                 |   |                       |                       |
| Otros Activos no Circulantes                                  | 0                 | 0                 | <b>Total de Pasivos No Circulantes</b>  |                       |                       |
|   |                   |                   |   |                       |                       |
| <b>Total de Activos No Circulantes</b>                        | <b>0</b>          | <b>0</b>          | <b>Total del Pasivo</b>   | <b>3,010</b>          | <b>8,373</b>          |
| <b>Total del Activo</b>                                       | <b>16,810,238</b> | <b>70,304,991</b> | <b>HACIENDA PÚBLICA/PATRIMONIO</b>  |                       |                       |
|   |                   |                   | <b>Hacienda Pública/Patrimonio Contribuido</b>                                      | <b>1,244,581,107</b>  | <b>1,244,581,107</b>  |
|   |                   |                   | Aportaciones  | 1,244,581,107         | 1,244,581,107         |
|   |                   |                   | Donaciones de Capital   | 0                     | 0                     |
|   |                   |                   | Actualización de la Hacienda Pública/Patrimonio                                     | 0                     | 0                     |
|   |                   |                   | <b>Hacienda Pública/Patrimonio Generado</b>   | <b>-1,227,773,879</b> | <b>-1,174,284,489</b> |
|   |                   |                   | Resultados del Ejercicio (Ahorro/ Desahorro)  | -51,013,604           | 7,662,401             |
|   |                   |                   | Resultados de Ejercicios Anteriores   | -1,176,760,285        | -1,181,946,899        |
|   |                   |                   | Revalúos  | 0                     | 0                     |
|   |                   |                   | Reservas  | 0                     | 0                     |
|   |                   |                   | Rectificaciones de Resultados de Ejercicios Anteriores                              | 10                    | 10                    |
|   |                   |                   | <b>Exceso o Insuficiencia en la Actualización de la Hacienda Pública/Patrimonio</b> | <b>0</b>              | <b>0</b>              |
|   |                   |                   | Resultado por Posición Monetaria  | 0                     | 0                     |
|   |                   |                   | Resultado por Tenencia de Activos no Monetarios                                     | 0                     | 0                     |
|   |                   |                   | <b>Total Hacienda Pública/Patrimonio</b>  | <b>16,807,228</b>     | <b>70,296,619</b>     |
|   |                   |                   | <b>Total del Pasivo y Hacienda Pública/Patrimonio</b>                               | <b>16,810,238</b>     | <b>70,304,991</b>     |

Bajo protesta de decir verdad declaramos que los Estados Financieros y sus notas, son razonablemente correctos y son responsabilidad del emisor.

Paulo Bañuelos Rosales  
 Presidente del Comité Técnico

Juan Lara Centeno  
 Dirección de Control y Seguimiento de Fideicomisos

| Fideicomiso Irrevocable de Inversión y Administración para la Ejecución de Programas Hidroagrícolas <<FIDEA>><br>Estado de Variación en la Hacienda Pública<br>Del 01 Enero al 31 de Marzo de 2024<br>(Cifras en Pesos) |   |   |  |  |                       |
|---|---|---|--|--|-----------------------|
| Concepto  | Hacienda Pública / Patrimonio Contribuido | Hacienda Pública / Patrimonio Generado de Ejercicios Anteriores | Hacienda Pública / Patrimonio Generado del Ejercicio | Exceso o Insuficiencia en la Actualización de la Hacienda Pública / Patrimonio | Total                 |
| <b>Hacienda Pública/Patrimonio Contribuido Neto de 2023</b>   | <b>1,244,581,107</b>                      |   |  |  | <b>1,244,581,107</b>  |
| Aportaciones  | 1,244,581,107                             |   |  |  | 1,244,581,107         |
| Donaciones de Capital   | 0   |   |  |  | 0                     |
| Actualización de la Hacienda Pública/Patrimonio   | 0   |   |  |  | 0                     |
| <b>Hacienda Pública/Patrimonio Generado Neto de 2023</b>  |   | <b>-1,181,946,890</b>   | <b>7,662,401</b>                                     |  | <b>-1,174,284,489</b> |
| Resultados del Ejercicio (Ahorro/Desahorro)   |   |   | 7,662,401  |  | 7,662,401             |
| Resultados de Ejercicios Anteriores   |   | -1,181,946,899  |  |  | -1,181,946,899        |
| Revalúos  |   | 0   |  |  | 0                     |
| Reservas  |   | 0   |  |  | 0                     |
| Rectificaciones de Resultados de Ejercicios Anteriores  |   | 10  |  |  | 10                    |
| <b>Exceso o Insuficiencia en la Actualización de la Hacienda Pública/Patrimonio Neto de 2023</b>  |   |   |  | <b>0</b>   | <b>0</b>              |
| Resultado por Posición Monetaria  |   |   |  | 0  | 0                     |
| Resultado por Tenencia de Activos no Monetarios   |   |   |  | 0  | 0                     |
| <b>Hacienda Pública/Patrimonio Neto Final de 2023</b>   | <b>1,244,581,107</b>                      | <b>-1,181,946,890</b>   | <b>7,662,401</b>                                     | <b>0</b>   | <b>70,296,619</b>     |
| <b>Cambios en la Hacienda Pública/Patrimonio Contribuido Neto de 2024</b>   | <b>0</b>                                  |   |  |  | <b>0</b>              |
| Aportaciones  | 0   |   |  |  | 0                     |
| Donaciones de Capital   | 0   |   |  |  | 0                     |
| Actualización de la Hacienda Pública/Patrimonio   | 0   |   |  |  | 0                     |
| <b>Variaciones de la Hacienda Pública/Patrimonio Generado Neto de 2024</b>  |   | <b>5,186,615</b>  | <b>-58,676,005</b>                                   |  | <b>-53,489,390</b>    |
| Resultados del Ejercicio (Ahorro/Desahorro)   |   | 0   | -51,013,604  |  | -51,013,604           |
| Resultados de Ejercicios Anteriores   |   | 5,186,615   | -7,662,401   |  | -2,475,787            |
| Revalúos  |   |   | 0  |  | 0                     |
| Reservas  |   |   | 0  |  | 0                     |
| Rectificaciones de Resultados de Ejercicios Anteriores  |   |   | 0  |  | 0                     |
| <b>Cambios en el Exceso o Insuficiencia en la Actualización de la Hacienda Pública/Patrimonio Neto de 2024</b>  |   |   |  | <b>0</b>   | <b>0</b>              |
| Resultado por Posición Monetaria  |   |   |  | 0  | 0                     |
| Resultado por Tenencia de Activos no Monetarios   |   |   |  | 0  | 0                     |
| <b>Hacienda Pública/Patrimonio Neto Final de 2024</b>   | <b>1,244,581,107</b>                      | <b>-1,176,760,275</b>   | <b>-51,013,604</b>                                   | <b>0</b>   | <b>16,807,228</b>     |

Bajo protesta de decir verdad declaramos que los Estados Financieros y sus notas, son razonablemente correctos y son responsabilidad del emisor.

Paulo Bañuelos Rosales  
Presidente del Comité Técnico

Juan Lara Centeno  
Dirección de Control y Seguimiento de Fideicomisos

**Fideicomiso Irrevocable de Inversion y Administracion para la Ejecucion de Programas Hidroagricolas <<FIDEA>>**  
**Estado de Cambios en la Situación Financiera**  
**Del 01 Enero al 31 de Marzo de 2024**  
**(Cifras en Pesos)**

| Concepto  | Origen            | Aplicación        |
|---|-------------------|-------------------|
| <b>ACTIVO</b>   | <b>53.494.753</b> | <b>0</b>          |
| <b>Activo Circulante</b>  | <b>53.494.753</b> | <b>0</b>          |
| Efectivo y Equivalentes   | 53.494.753        | 0                 |
| Derechos a Recibir Efectivo o Equivalentes  | 0                 | 0                 |
| Derechos a Recibir Bienes o Servicios   | 0                 | 0                 |
| Inventarios   | 0                 | 0                 |
| Almacenes   | 0                 | 0                 |
| Estimación por Pérdida o Deterioro de Activos Circulantes                           | 0                 | 0                 |
| Otros Activos Circulantes   | 0                 | 0                 |
| <b>Activo No Circulante</b>   | <b>0</b>          | <b>0</b>          |
| Inversiones Financieras a Largo Plazo   | 0                 | 0                 |
| Derechos a Recibir Efectivo o Equivalentes a Largo Plazo                            | 0                 | 0                 |
| Bienes Inmuebles, Infraestructura y Construcciones en Proceso                       | 0                 | 0                 |
| Bienes Muebles  | 0                 | 0                 |
| Activos Intangibles   | 0                 | 0                 |
| Depreciación, Deterioro y Amortización Acumulada de Bienes                          | 0                 | 0                 |
| Activos Diferidos   | 0                 | 0                 |
| Estimación por Pérdida o Deterioro de Activos no Circulantes                        | 0                 | 0                 |
| Otros Activos no Circulantes  | 0                 | 0                 |
| <b>PASIVO</b>   | <b>0</b>          | <b>5.363</b>      |
| <b>Pasivo Circulante</b>  | <b>0</b>          | <b>5.363</b>      |
| Cuentas por Pagar a Corto Plazo   | 0                 | 5.363             |
| Documentos por Pagar a Corto Plazo  | 0                 | 0                 |
| Porción a Corto Plazo de la Deuda Pública a Largo Plazo                             | 0                 | 0                 |
| Títulos y Valores a Corto Plazo   | 0                 | 0                 |
| Pasivos Diferidos a Corto Plazo   | 0                 | 0                 |
| Fondos y Bienes de Terceros en Garantía v/o Administración a Corto Plazo            | 0                 | 0                 |
| Provisiones a Corto Plazo   | 0                 | 0                 |
| Otros Pasivos a Corto Plazo   | 0                 | 0                 |
| <b>Pasivo No Circulante</b>   | <b>0</b>          | <b>0</b>          |
| Cuentas por Pagar a Largo Plazo   | 0                 | 0                 |
| Documentos por Pagar a Largo Plazo  | 0                 | 0                 |
| Deuda Pública a Largo Plazo   | 0                 | 0                 |
| Pasivos Diferidos a Largo Plazo   | 0                 | 0                 |
| Fondos y Bienes de Terceros en Garantía v/o Administración a Largo Plazo            | 0                 | 0                 |
| Provisiones a Largo Plazo   | 0                 | 0                 |
| <b>HACIENDA PÚBLICA/PATRIMONIO</b>  | <b>5.186.615</b>  | <b>58.676.005</b> |
| <b>Hacienda Pública/Patrimonio Contribuido</b>                                      | <b>0</b>          | <b>0</b>          |
| Aportaciones  | 0                 | 0                 |
| Donaciones de Capital   | 0                 | 0                 |
| Actualización de la Hacienda Pública/Patrimonio                                     | 0                 | 0                 |
| <b>Hacienda Pública/Patrimonio Generado</b>   | <b>5.186.615</b>  | <b>58.676.005</b> |
| Resultados del Ejercicio (Ahorro/ Desahorro)  | 0                 | 58.676.005        |
| Resultados de Ejercicios Anteriores   | 5.186.615         | 0                 |
| Revalúos  | 0                 | 0                 |
| Reservas  | 0                 | 0                 |
| Rectificaciones de Resultados de Ejercicios Anteriores                              | 0                 | 0                 |
| <b>Exceso o Insuficiencia en la Actualización de la Hacienda Pública/Patrimonio</b> | <b>0</b>          | <b>0</b>          |
| Resultado por Posición Monetaria  | 0                 | 0                 |
| Resultado por Tenencia de Activos no Monetarios                                     | 0                 | 0                 |

Bajo protesta de decir verdad declaramos que los Estados Financieros y sus notas, son razonablemente correctos y son responsabilidad del emisor.

Ing. Paulo Bañuelos Rosales  
 Presidente del Comité Técnico

Juan Lara Centeno  
 Dirección de Control y Seguimiento de Fideicomisos

Fideicomiso Irrevocable de Inversión y Administración para la Ejecución de Programas Hidroagrícolas <<FIDEA>>

Estado de Flujos de Efectivo  
Del 01 Enero al 31 de Marzo de 2024  
(Cifras en Pesos)

| Concepto  | 2024               | 2023               |
|---|--------------------|--------------------|
| <b>Flujos de Efectivo de las Actividades de Operación</b>   |                    |                    |
| <b>Origen</b>   |                    |                    |
| Impuestos   | 545.248            | 159.151.311        |
| Cuotas y Aportaciones de Seguridad Social   | 0                  | 0                  |
| Contribuciones de Mejoras   | 0                  | 0                  |
| Derechos  | 0                  | 0                  |
| Productos   | 0                  | 0                  |
| Aprovechamientos  | 0                  | 0                  |
| Ingresos por Venta de Bienes y Prestación de Servicios  | 545.248            | 23.659.040         |
| Participaciones, Aportaciones, Convenios, Incentivos Derivados de la Colaboración Fiscal y Fondos Distintos de Aportaciones | 0                  | 0                  |
| Transferencias, Asignaciones, Subsidios y Subvenciones, y Pensiones y Jubilaciones  | 0                  | 135.492.270        |
| Otros Orígenes de Operación   | 0                  | 0                  |
| <b>Aplicación</b>   | <b>54.031.629</b>  | <b>211.822.140</b> |
| Servicios Personales  | 0                  | 0                  |
| Materiales y Suministros  | 0                  | 0                  |
| Servicios Generales   | 118.002            | 478.056            |
| Transferencias Internas y Asignaciones al Sector Público  | 0                  | 0                  |
| Transferencias al Resto del Sector Público  | 0                  | 0                  |
| Subsidios y Subvenciones  | 51.437.840         | 151.002.481        |
| Ayudas Sociales   | 0                  | 0                  |
| Pensionamientos y Jubilaciones  | 0                  | 0                  |
| Transferencias a Fideicomisos, Mandatos y Contratos Análogos  | 0                  | 0                  |
| Transferencias a la Seguridad Social  | 0                  | 0                  |
| Donativos   | 0                  | 0                  |
| Transferencias al Exterior  | 0                  | 0                  |
| Participaciones   | 0                  | 0                  |
| Aportaciones  | 0                  | 0                  |
| Convenios   | 0                  | 0                  |
| Otras Aplicaciones de Operación   | 2.475.787          | 60.341.603         |
| <b>Flujos Netos de Efectivo por Actividades de Operación</b>  | <b>-53.486.380</b> | <b>-52.670.830</b> |
| <b>Flujos de Efectivo de las Actividades de Inversión</b>   |                    |                    |
| <b>Origen</b>   |                    |                    |
| Bienes Inmuebles, Infraestructura y Construcciones en Proceso   | 0                  | 0                  |
| Bienes Muebles  | 0                  | 0                  |
| Otros Orígenes de Inversión   | 0                  | 0                  |
| <b>Aplicación</b>   | <b>0</b>           | <b>0</b>           |
| Bienes Inmuebles, Infraestructura y Construcciones en Proceso   | 0                  | 0                  |
| Bienes Muebles  | 0                  | 0                  |
| Otras Aplicaciones de Inversión   | 0                  | 0                  |
| <b>Flujos Netos de Efectivo por Actividades de Inversión</b>  | <b>0</b>           | <b>0</b>           |
| <b>Flujos de Efectivo de las Actividades de Financiamiento</b>  |                    |                    |
| <b>Origen</b>   |                    |                    |
| Endeudamiento Neto  | 0                  | 0                  |
| Interno   | 0                  | 0                  |
| Externo   | 0                  | 0                  |
| Otros Orígenes de Financiamiento  | 0                  | 0                  |
| <b>Aplicación</b>   | <b>8.373</b>       | <b>10.333</b>      |
| Servicios de la Deuda   | 0                  | 0                  |
| Interno   | 0                  | 0                  |
| Externo   | 0                  | 0                  |
| Otras Aplicaciones de Financiamiento  | 8.373              | 10.333             |
| <b>Flujos Netos de Efectivo por Actividades de Financiamiento</b>   | <b>-8.373</b>      | <b>-10.333</b>     |
| <b>Incremento/Disminución Neta en el Efectivo y Equivalentes al Efectivo</b>  | <b>-53.494.753</b> | <b>-52.681.163</b> |
| <b>Efectivo y Equivalentes al Efectivo al Inicio del Ejercicio</b>  | <b>70.304.991</b>  | <b>122.986.154</b> |
| <b>Efectivo y Equivalentes al Efectivo al Final del Ejercicio</b>   | <b>16.810.238</b>  | <b>70.304.991</b>  |

Bajo protesta de decir verdad declaramos que los Estados Financieros y sus notas, son razonablemente correctos y son responsabilidad del emisor.

Paulo Bañuelos Rosales  
Presidente del Comité Técnico

Juan Lara Centeno  
Dirección de Control y Seguimiento de Fideicomisos



**Fideicomiso Irrevocable de Inversion y Administracion para la Ejecucion de Programas Hidroagricolas <<FIDEA>>**  
**Estado Analítico del Activo**  
**Del 01 Enero al 31 de Marzo de 2024**  
**(Cifras en Pesos)**

| Concepto  | Saldo Inicial     | Cargos del Periodo | Abonos del Periodo | Saldo Final       | Variación del Periodo |
|---|-------------------|--------------------|--------------------|-------------------|-----------------------|
| <b>ACTIVO</b>   | <b>70,304,991</b> | <b>103,492,675</b> | <b>156,987,428</b> | <b>16,810,238</b> | <b>-53,494,753</b>    |
| <b>Activo Circulante</b>                                      | <b>70,304,991</b> | <b>103,492,675</b> | <b>156,987,428</b> | <b>16,810,238</b> | <b>-53,494,753</b>    |
| Efectivo y Equivalentes                                       | 70,304,991        | 103,492,675        | 156,987,428        | 16,810,238        | -53,494,753           |
| Derechos a Recibir Efectivo o Equivalentes                    | 0                 | 0                  | 0                  | 0                 | 0                     |
| Derechos a Recibir Bienes o Servicios                         | 0                 | 0                  | 0                  | 0                 | 0                     |
| Inventarios   | 0                 | 0                  | 0                  | 0                 | 0                     |
| Almacenes   | 0                 | 0                  | 0                  | 0                 | 0                     |
| Estimación por Pérdida o Deterioro de Activos Circulantes     | 0                 | 0                  | 0                  | 0                 | 0                     |
| Otros Activos Circulantes                                     | 0                 | 0                  | 0                  | 0                 | 0                     |
| <b>Activo No Circulante</b>                                   | <b>0</b>          | <b>0</b>           | <b>0</b>           | <b>0</b>          | <b>0</b>              |
| Inversiones Financieras a Largo Plazo                         | 0                 | 0                  | 0                  | 0                 | 0                     |
| Derechos a Recibir Efectivo o Equivalentes a Largo Plazo      | 0                 | 0                  | 0                  | 0                 | 0                     |
| Bienes Inmuebles, Infraestructura y Construcciones en Proceso | 0                 | 0                  | 0                  | 0                 | 0                     |
| Bienes Muebles  | 0                 | 0                  | 0                  | 0                 | 0                     |
| Activos Intangibles   | 0                 | 0                  | 0                  | 0                 | 0                     |
| Depreciación, Deterioro y Amortización Acumulada de Bienes    | 0                 | 0                  | 0                  | 0                 | 0                     |
| Activos Diferidos   | 0                 | 0                  | 0                  | 0                 | 0                     |
| Estimación por Pérdida o Deterioro de Activos no Circulantes  | 0                 | 0                  | 0                  | 0                 | 0                     |
| Otros Activos no Circulantes                                  | 0                 | 0                  | 0                  | 0                 | 0                     |

Bajo protesta de decir verdad declaramos que los Estados Financieros y sus notas, son razonablemente correctos y son responsabilidad del emisor.

  
 Paulo Bañuelos Rosales  
 Presidente del Comité Técnico

  
 Juan Lara Centeno  
 Dirección de Control y Seguimiento de Fideicomisos

**Fideicomiso Irrevocable de Inversión y Administración para la Ejecución de Programas Agropecuarios <<FIDEA>>**  
**Estado Analítico de la Deuda y Otros Pasivos**  
**Del 01 Enero al 31 de Marzo de 2024**  
**(Cifras en Pesos)**

| Denominación de las Deudas                     | Moneda de Contratación | Institución o País Acreedor | Saldo Inicial del Periodo | Saldo Final del Periodo |
|--|------------------------|-----------------------------|---------------------------|-------------------------|
| <b>DEUDA PÚBLICA</b>                           |                        |                             | 0                         | 0                       |
| <b>Corto Plazo</b>                             |                        |                             |                           |                         |
| <b>Deuda Interna</b>                           |                        |                             | 0                         | 0                       |
| Instituciones de Crédito                       |                        |                             | 0                         | 0                       |
| Títulos y Valores                              |                        |                             | 0                         | 0                       |
| Arrendamientos Financieros                     |                        |                             | 0                         | 0                       |
| <b>Deuda Externa</b>                           |                        |                             | 0                         | 0                       |
| Organismos Financieros Internacionales         |                        |                             | 0                         | 0                       |
| Deuda Bilateral                                |                        |                             | 0                         | 0                       |
| Títulos y Valores                              |                        |                             | 0                         | 0                       |
| Arrendamientos Financieros                     |                        |                             | 0                         | 0                       |
| <b>Subtotal de Deuda Pública a Corto Plazo</b> |                        |                             | 0                         | 0                       |
| <b>Largo Plazo</b>                             |                        |                             |                           |                         |
| <b>Deuda Interna</b>                           |                        |                             | 0                         | 0                       |
| Instituciones de Crédito                       |                        |                             | 0                         | 0                       |
| Títulos y Valores                              |                        |                             | 0                         | 0                       |
| Arrendamientos Financieros                     |                        |                             | 0                         | 0                       |
| <b>Deuda Externa</b>                           |                        |                             | 0                         | 0                       |
| Organismos Financieros Internacionales         |                        |                             | 0                         | 0                       |
| Deuda Bilateral                                |                        |                             | 0                         | 0                       |
| Títulos y Valores                              |                        |                             | 0                         | 0                       |
| Arrendamientos Financieros                     |                        |                             | 0                         | 0                       |
| <b>Subtotal de Deuda Pública a Largo Plazo</b> |                        |                             | 0                         | 0                       |
| <b>Total de Otros Pasivos</b>                  |                        |                             | 8.373                     | 3.010                   |
| <b>Total de Deuda Pública v Otros Pasivos</b>  |                        |                             | 8.373                     | 3.010                   |

Bajo protesta de decir verdad declaramos que los Estados Financieros y sus notas, son razonablemente correctos y son responsabilidad del emisor.

Ing. Paulo Bañeros Rosales  
 Presidente del Comité Técnico

Juan Lara Centeno  
 Dirección de Control y Seguimiento de Fideicomisos

Fideicomiso Irrevocable de Inversion y Administración para la Ejecución de Programas Hidroagrícolas <<FIDEA>>  
Informe sobre Pasivos Contingentes  
Al 31 de Marzo de 2024

|                          | CONCEPTO  |
|--------------------------|---|
| JUICIOS                  |   |
| GARANTÍAS                |   |
| AVALES                   | SIN INFORMACION QUE REVELAR EL FIDEICOMISO NO CUENTA CON PASIVOS CONTINGENTES |
| PENSIONES Y JUBILACIONES |   |
| DEUDA CONTINGENTE        |   |

Bajo protesta de decir verdad declaramos que los Estados Financieros y sus notas, son razonablemente correctos y son responsabilidad del emisor.



Paulo Bañuelos Rosales  
Presidente del Comité Técnico



Juan Lara Centeno  
Dirección de Control y Seguimiento de Fideicomisos

| NOTAS                  | DESCRIPCIÓN   |
|------------------------|---|
|                        | <b>I. NOTAS DE DESGLOSE:</b>  |
|                        | <b>INFORMACION CONTABLE</b>   |
| <u>ACT-01</u>          | INGRESOS Y OTROS BENEFICIOS   |
| <u>ACT-03</u>          | GASTOS Y OTRAS PERDIDAS   |
| <u>ESF-01</u>          | FONDOS CON AFECTACION ESPECIFICA E INVERSIONES FINANCIERAS                        |
| <u>ESF-02</u>          | CONTRIBUCIONES POR RECUPERAR  |
| <u>ESF-03</u>          | CONTRIBUCIONES POR RECUPERAR CORTO PLAZO  |
| <u>ESF-04</u>          | BIENES DISPONIBLES PARA SU TRANSFORMACION ESTIMACIONES Y DETERIOROS (INVENTARIOS) |
| <u>ESF-05</u>          | ALMACENES   |
| <u>ESF-06</u>          | FIDEICOMISOS, MANDATOS Y CONTRATOS ANALOGOS                                       |
| <u>ESF-07</u>          | PARTICIPACIONES Y APORTACIONES DE CAPITAL   |
| <u>ESF-08</u>          | BIENES MUEBLES E INMUEBLES  |
| <u>ESF-09</u>          | INTANGIBLES Y DIFERIDOS   |
| <u>ESF-10</u>          | ESTIMACIONES Y DETERIOROS   |
| <u>ESF-11</u>          | OTROS ACTIVOS   |
| <u>ESF-12</u>          | CUENTAS Y DOCUMENTOS POR PAGAR  |
| <u>ESF-13</u>          | FONDOS Y BIENES DE TERCEROS   |
| <u>ESF-14</u>          | PASIVOS DIFERIDOS   |
| <u>ESF-15</u>          | PROVISIONES   |
| <u>ESF-16</u>          | OTROS PASIVOS   |
| <u>VHP-01</u>          | PATRIMONIO CONTRIBUIDO  |
| <u>VHP-02</u>          | PATRIMONIO GENERADO   |
| <u>EFE-01</u>          | EFFECTIVO Y EQUIVALENTES  |
| <u>EFE-02</u>          | ADQ. DE ACT. DE INVERSION EFECTIVAMENTE PAGADAS                                   |
| <u>EFE-03</u>          | CONCILIACION DE FLUJOS DE EFECTIVO NETOS  |
| <br>                   |   |
| <u>Conciliacion_Ig</u> | <u>CONCILIACION ENTRE LOS INGRESOS PRESUPUESTARIOS Y CONTABLES</u>                |
| <u>Conciliacion_Eg</u> | <u>CONCILIACION ENTRE LOS EGRESOS PRESUPUESTARIOS Y LOS GASTOS CONTABLES</u>      |
|                        | <b>II. DE MEMORIA (DE ORDEN):</b>   |
| <b>Memoria</b>         | <u>CONTABLES</u>  |
|                        | <u>PRESUPUESTARIAS</u>  |
|                        | <u>INGRESOS</u>   |
|                        | <u>EGRESOS</u>  |

Bajo protesta de decir verdad declaramos que los Estados Financieros y sus notas, son razonablemente correctos y son responsabilidad del emisor.

Ing. Paulo Bañuelos Rosales  
 Presidente del Comité Técnico

Juan Lara Centeno  
 Dirección de Control y Seguimiento de Fideicomisos

Notas

ACT-01 INGRESOS y OTROS BENEFICIOS

| Cuenta | Nombre de la Cuenta  | Monto   | %       | Explicación |
|--------|--|---------|---------|-------------|
| 4000   | INGRESOS Y OTROS BENEFICIOS  | 545,248 | 100.00% |             |
| 4100   | INGRESOS DE GESTION  | 545,248 | 100.00% |             |
| 4110   | Impuestos  | 0       |         |             |
| 4111   | Impuestos Sobre los Ingresos   | 0       |         |             |
| 4112   | Impuestos Sobre el Patrimonio  | 0       |         |             |
| 4113   | Impuestos Sobre la Producción, el Consumo y las Transacciones  | 0       |         |             |
| 4114   | Impuestos al Comercio Exterior   | 0       |         |             |
| 4115   | Impuestos Sobre Nóminas y Asimilables  | 0       |         |             |
| 4116   | Impuestos Ecológicos   | 0       |         |             |
| 4117   | Accesorios de Impuestos  | 0       |         |             |
| 4118   | Impuestos no Comprendidos en la Ley de Ingresos Vigente, Causados en Ejercicios Fiscales Anteriores Pendientes de Liquidación o Pago   | 0       |         |             |
| 4119   | Otros Impuestos  | 0       |         |             |
| 4120   | Cuotas y Aportaciones de Seguridad Social  | 0       |         |             |
| 4121   | Aportaciones para Fondos de Vivienda   | 0       |         |             |
| 4122   | Cuotas para la Seguridad Social  | 0       |         |             |
| 4123   | Cuotas de Ahorro para el Retiro  | 0       |         |             |
| 4124   | Accesorios de Cuotas y Aportaciones de Seguridad Social  | 0       |         |             |
| 4129   | Otras Cuotas y Aportaciones para la Seguridad Social   | 0       |         |             |
| 4130   | Contribuciones de Mejoras  | 0       |         |             |
| 4131   | Contribuciones de Mejoras por Obras Públicas   | 0       |         |             |
| 4132   | Contribuciones de Mejoras no Comprendidas en la Ley de Ingresos Vigente, Causadas en Ejercicios Fiscales Anteriores Pendientes de Liquidación o Pago   | 0       |         |             |
| 4140   | Derechos   | 0       |         |             |
| 4141   | Derechos por el Uso, Goce, Aprovechamiento o Explotación de Bienes de Dominio Público  | 0       |         |             |
| 4143   | Derechos por Prestación de Servicios   | 0       |         |             |
| 4144   | Accesorios de Derechos   | 0       |         |             |
| 4145   | Derechos no Comprendidos en la Ley de Ingresos Vigente, Causados en Ejercicios Fiscales Anteriores Pendientes de Liquidación o Pago  | 0       |         |             |
| 4149   | Otros Derechos   | 0       |         |             |
| 4150   | Productos  | 0       |         |             |
| 4151   | Productos  | 0       |         |             |
| 4154   | Productos no Comprendidos en la Ley de Ingresos Vigente, Causados en Ejercicios Fiscales Anteriores Pendientes de Liquidación o Pago   | 0       |         |             |
| 4160   | Aprovechamientos   | 0       |         |             |
| 4161   | Incentivos Derivados de la Colaboración Fiscal   | 0       |         |             |
| 4162   | Multas   | 0       |         |             |
| 4163   | Indemnizaciones  | 0       |         |             |
| 4164   | Reintegros   | 0       |         |             |
| 4165   | Aprovechamientos Provenientes de Obras Públicas  | 0       |         |             |
| 4166   | Aprovechamientos no Comprendidos en la Ley de Ingresos Vigente, Causados en Ejercicios Fiscales Anteriores Pendientes de Liquidación o Pago  | 0       |         |             |
| 4168   | Accesorios de Aprovechamientos   | 0       |         |             |
| 4169   | Otros Aprovechamientos   | 0       |         |             |
| 4170   | Ingresos por Venta de Bienes y Prestación de Servicios   | 545,248 | 100.00% |             |
| 4171   | Ingresos por Venta de Bienes y Prestación de Servicios de Instituciones Públicas de Seguridad Social   | 0       | 0.00%   |             |
| 4172   | Ingresos por Venta de Bienes y Prestación de Servicios de Empresas Productivas del Estado  | 0       | 0.00%   |             |
| 4173   | Ingresos por Venta de Bienes y Prestación de Servicios de Entidades Paraestatales y Fideicomisos No Empresariales y No Financieros   | 545,248 | 100.00% |             |
| 4174   | Ingresos por Venta de Bienes y Prestación de Servicios de Entidades Paraestatales Empresariales No Financieras con Participación Estatal Mayoritaria   | 0       | 0.00%   |             |
| 4175   | Ingresos por Venta de Bienes y Prestación de Servicios de Entidades Paraestatales Empresariales Financieras Monetarias con Participación Estatal Mayoritaria   | 0       | 0.00%   |             |
| 4176   | Ingresos por Venta de Bienes y Prestación de Servicios de Entidades Paraestatales Empresariales Financieras No Monetarias con Participación Estatal Mayoritaria  | 0       | 0.00%   |             |
| 4177   | Ingresos por Venta de Bienes y Prestación de Servicios de Fideicomisos Financieros Públicos con Participación Estatal Mayoritaria  | 0       | 0.00%   |             |
| 4178   | Ingresos por Venta de Bienes y Prestación de Servicios de los Poderes Legislativo y Judicial, y de los Órganos Autónomos   | 0       | 0.00%   |             |
| 4200   | PARTICIPACIONES, APORTACIONES, CONVENIOS, INCENTIVOS DERIVADOS DE LA COLABORACIÓN FISCAL, FONDOS DISTINTOS DE APORTACIONES, TRANSFERENCIAS, ASIGNACIONES, SUBSIDIOS Y SUBVENCIONES, Y PENSIONES Y JUBILACIONES | 0       |         |             |
| 4210   | Participaciones, Aportaciones, Convenios, Incentivos Derivados de la Colaboración Fiscal y Fondos Distintos de Aportaciones  | 0       |         |             |
| 4211   | Participaciones  | 0       |         |             |
| 4212   | Aportaciones   | 0       |         |             |
| 4213   | Convenios  | 0       |         |             |
| 4214   | Incentivos derivados de la Colaboración Fiscal   | 0       |         |             |
| 4215   | Fondos Distintos de Aportaciones   | 0       |         |             |
| 4220   | Transferencias, Asignaciones, Subsidios y Otras ayudas   | 0       |         |             |
| 4221   | Transferencias Internas y Asignaciones del Sector Público  | 0       |         |             |
| 4223   | Subsidios y Subvenciones   | 0       |         |             |
| 4225   | Pensiones y Jubilaciones   | 0       |         |             |
| 4227   | Transferencias del Fondo Mexicano del Petróleo para la Estabilización y el Desarrollo  | 0       |         |             |

|      |  |   |
|------|--|---|
| 4300 | OTROS INGRESOS Y BENEFICIOS  | 0 |
| 4310 | Ingresos Financieros   | 0 |
| 4311 | Intereses Ganados de Títulos, Valores y demás Instrumentos Financieros                               | 0 |
| 4319 | Otros Ingresos Financieros   | 0 |
| 4320 | Incremento por Variación de Inventarios  | 0 |
| 4321 | Incremento por Variación de Inventarios de Mercancías para Venta                                     | 0 |
| 4322 | Incremento por Variación de Inventarios de Mercancías Terminadas                                     | 0 |
| 4323 | Incremento por Variación de Inventarios de Mercancías en Proceso de Elaboración                      | 0 |
| 4324 | Incremento por Variación de Inventarios de Materias Primas, Materiales y Suministros para Producción | 0 |
| 4325 | Incremento por Variación de Almacén de Materias Primas, Materiales y Suministros de Consumo          | 0 |
| 4330 | Disminución del Exceso de Estimaciones por Pérdida o Deterioro u Obsolescencia                       | 0 |
| 4331 | Disminución del Exceso de Estimaciones por Pérdida o Deterioro u Obsolescencia                       | 0 |
| 4340 | Disminución del Exceso de Provisiones  | 0 |
| 4341 | Disminución del Exceso de Provisiones  | 0 |
| 4390 | Otros Ingresos y Beneficios Varios   | 0 |
| 4392 | Bonificaciones y Descuentos Obtenidos  | 0 |
| 4393 | Diferencias por Tipo de Cambio a Favor   | 0 |
| 4394 | Diferencias de Cotizaciones a Favor en Valores Negociables   | 0 |
| 4395 | Resultado por Posición Monetaria   | 0 |
| 4396 | Utilidades por Participación Patrimonial   | 0 |
| 4397 | Diferencias por Reestructuración de Deuda Pública a Favor  | 0 |
| 4399 | Otros Ingresos y Beneficios Varios   | 0 |

**ACT-02 GASTOS Y OTRAS PERDIDAS**

| Cuenta | Nombre de la Cuenta  | Monto      | %       | Explicación |
|--------|--|------------|---------|-------------|
| 5000   | GASTOS Y OTRAS PERDIDAS  | 51,558,852 |         |             |
| 5100   | GASTOS DE FUNCIONAMIENTO   | 121,012    |         |             |
| 5110   | Servicios Personales   | 0          |         |             |
| 5111   | Remuneraciones al Personal de Carácter Permanente                                      | 0          |         |             |
| 5112   | Remuneraciones al Personal de Carácter Transitorio                                     | 0          |         |             |
| 5113   | Remuneraciones Adicionales y Especiales  | 0          |         |             |
| 5114   | Seguridad Social   | 0          |         |             |
| 5115   | Otras Prestaciones Sociales y Económicas   | 0          |         |             |
| 5116   | Pago de Estímulos a Servidores Públicos  | 0          |         |             |
| 5120   | Materiales y Suministros   | 0          |         |             |
| 5121   | Materiales de Administración, Emisión de Documentos y Artículos Oficiales              | 0          |         |             |
| 5122   | Alimentos y Utensilios   | 0          |         |             |
| 5123   | Materias Primas y Materiales de Producción y Comercialización                          | 0          |         |             |
| 5124   | Materiales y Artículos de Construcción y de Reparación                                 | 0          |         |             |
| 5125   | Productos Químicos, Farmacéuticos y de Laboratorio                                     | 0          |         |             |
| 5126   | Combustibles, Lubricantes y Aditivos   | 0          |         |             |
| 5127   | Vestuario, Blancos, Prendas de Protección y Artículos Deportivos                       | 0          |         |             |
| 5128   | Materiales y Suministros para Seguridad  | 0          |         |             |
| 5129   | Herramientas, Refacciones y Accesorios Menores   | 0          |         |             |
| 5130   | Servicios Generales  | 121,012    | 100.00% |             |
| 5131   | Servicios Básicos  | 0          | 0.00%   |             |
| 5132   | Servicios de Arrendamiento   | 0          | 0.00%   |             |
| 5133   | Servicios Profesionales, Científicos y Técnicos y Otros Servicios                      | 15,073     | 12.46%  |             |
| 5134   | Servicios Financieros, Bancarios y Comerciales   | 105,939    | 87.54%  |             |
| 5135   | Servicios de Instalación, Reparación, Mantenimiento y Conservación                     | 0          | 0.00%   |             |
| 5136   | Servicios de Comunicación Social y Publicidad  | 0          | 0.00%   |             |
| 5137   | Servicios de Traslado y Viáticos   | 0          | 0.00%   |             |
| 5138   | Servicios Oficiales  | 0          | 0.00%   |             |
| 5139   | Otros Servicios Generales  | 0          | 0.00%   |             |
| 5200   | TRANSFERENCIAS, ASIGNACIONES, SUBSIDIOS Y OTRAS AYUDAS                                 | 51,437,840 |         |             |
| 5210   | Transferencias Internas y Asignaciones al Sector Público                               | 0          |         |             |
| 5211   | Asignaciones al Sector Público   | 0          |         |             |
| 5212   | Transferencias Internas al Sector Público  | 0          |         |             |
| 5220   | Transferencias al Resto del Sector Público   | 0          |         |             |
| 5221   | Transferencias a Entidades Paraestatales   | 0          |         |             |
| 5222   | Transferencias a Entidades Federativas y Municipios                                    | 0          |         |             |
| 5230   | Subsidios y Subvenciones   | 51,437,840 | 100.00% |             |
| 5231   | Subsidios  | 51,437,840 | 100.00% |             |
| 5232   | Subvenciones   | 0          | 0.00%   |             |
| 5240   | Ayudas Sociales  | 0          |         |             |
| 5241   | Ayudas Sociales a Personas   | 0          |         |             |
| 5242   | Becas  | 0          |         |             |
| 5243   | Ayudas Sociales a Instituciones  | 0          |         |             |
| 5244   | Ayudas Sociales por Desastres Naturales y Otros Siniestros                             | 0          |         |             |
| 5250   | Pensiones y Jubilaciones   | 0          |         |             |
| 5251   | Pensiones  | 0          |         |             |
| 5252   | Jubilaciones   | 0          |         |             |
| 5259   | Otras Pensiones y Jubilaciones   | 0          |         |             |
| 5260   | Transferencias a Fideicomisos, Mandatos y Contratos Análogos                           | 0          |         |             |
| 5261   | Transferencias a Fideicomisos, Mandatos y Contratos Análogos al Gobierno               | 0          |         |             |
| 5262   | Transferencias a Fideicomisos, Mandatos y Contratos Análogos a Entidades Paraestatales | 0          |         |             |
| 5270   | Transferencias a la Seguridad Social   | 0          |         |             |
| 5271   | Transferencias por Obligaciones de Ley   | 0          |         |             |

|             |   |          |
|-------------|---|----------|
| <b>5280</b> | <b>Donativos</b>  | <b>0</b> |
| 5281        | Donativos a Instituciones sin Fines de Lucro  | 0        |
| 5282        | Donativos a Entidades Federativas y Municipios  | 0        |
| 5283        | Donativos a Fideicomiso, Mandatos y Contratos Análogos Privados                         | 0        |
| 5284        | Donativos a Fideicomiso, Mandatos y Contratos Análogos Estatales                        | 0        |
| 5285        | Donativos Internacionales   | 0        |
| <b>5290</b> | <b>Transferencias al Exterior</b>   | <b>0</b> |
| 5291        | Transferencias al Exterior a Gobiernos Extranjeros y Organismos Internacionales         | 0        |
| 5292        | Transferencias al Sector Privado Externo  | 0        |
| <b>5300</b> | <b>PARTICIPACIONES Y APORTACIONES</b>   | <b>0</b> |
| <b>5310</b> | <b>Participaciones</b>  | <b>0</b> |
| 5311        | Participaciones de la Federación a Entidades Federativas y Municipios                   | 0        |
| 5312        | Participaciones de las Entidades Federativas a los Municipios                           | 0        |
| <b>5320</b> | <b>Aportaciones</b>   | <b>0</b> |
| 5321        | Aportaciones de la Federación a Entidades Federativas y Municipios                      | 0        |
| 5322        | Aportaciones de las Entidades Federativas a los Municipios                              | 0        |
| <b>5330</b> | <b>Convenios</b>  | <b>0</b> |
| 5331        | Convenios de Reasignación   | 0        |
| 5332        | Convenios de Descentralización y Otros  | 0        |
| <b>5400</b> | <b>INTERESES, COMISIONES Y OTROS GASTOS DE LA DEUDA PUBLICA</b>                         | <b>0</b> |
| <b>5410</b> | <b>Intereses de la Deuda Pública</b>  | <b>0</b> |
| 5411        | Intereses de la Deuda Pública Interna   | 0        |
| 5412        | Intereses de la Deuda Pública Externa   | 0        |
| <b>5420</b> | <b>Comisiones de la Deuda Pública</b>   | <b>0</b> |
| 5421        | Comisiones de la Deuda Pública Interna  | 0        |
| 5422        | Comisiones de la Deuda Pública Externa  | 0        |
| <b>5430</b> | <b>Gastos de la Deuda Pública</b>   | <b>0</b> |
| 5431        | Gastos de la Deuda Pública Interna  | 0        |
| 5432        | Gastos de la Deuda Pública Externa  | 0        |
| <b>5440</b> | <b>Costo por Coberturas</b>   | <b>0</b> |
| 5441        | Costo por Coberturas  | 0        |
| <b>5450</b> | <b>Apoyos Financieros</b>   | <b>0</b> |
| 5451        | Apoyos Financieros a Intermediarios   | 0        |
| 5452        | Apoyo Financieros a Ahorradores y Deudores del Sistema Financiero Nacional              | 0        |
| <b>5500</b> | <b>OTROS GASTOS Y PERDIDAS EXTRAORDINARIAS</b>  | <b>0</b> |
| <b>5510</b> | <b>Estimaciones, Depreciaciones, Deterioros, Obsolescencia y Amortizaciones</b>         | <b>0</b> |
| 5511        | Estimaciones por Pérdida o Deterioro de Activos Circulantes                             | 0        |
| 5512        | Estimaciones por Pérdida o Deterioro de Activo no Circulante                            | 0        |
| 5513        | Depreciación de Bienes Inmuebles  | 0        |
| 5514        | Depreciación de Infraestructura   | 0        |
| 5515        | Depreciación de Bienes Muebles  | 0        |
| 5516        | Deterioro de los Activos Biológicos   | 0        |
| 5517        | Amortización de Activos Intangibles   | 0        |
| 5518        | Disminución de Bienes por pérdida, obsolescencia y deterioro                            | 0        |
| <b>5520</b> | <b>Provisiones</b>  | <b>0</b> |
| 5521        | Provisiones de Pasivos a Corto Plazo  | 0        |
| 5522        | Provisiones de Pasivos a Largo Plazo  | 0        |
| <b>5530</b> | <b>Disminución de Inventarios</b>   | <b>0</b> |
| 5531        | Disminución de Inventarios de Mercancías para Venta                                     | 0        |
| 5532        | Disminución de Inventarios de Mercancías Terminadas                                     | 0        |
| 5533        | Disminución de Inventarios de Mercancías en Proceso de Elaboración                      | 0        |
| 5534        | Disminución de Inventarios de Materias Primas, Materiales y Suministros para Producción | 0        |
| 5535        | Disminución de Almacén de Materiales y Suministros de Consumo                           | 0        |
| <b>5590</b> | <b>Otros Gastos</b>   | <b>0</b> |
| 5591        | Gastos de Ejercicios Anteriores   | 0        |
| 5592        | Pérdidas por Responsabilidades  | 0        |
| 5593        | Bonificaciones y Descuentos Otorgados   | 0        |
| 5594        | Diferencias por Tipo de Cambio Negativas  | 0        |
| 5595        | Diferencias de Cotizaciones Negativas en Valores Negociables                            | 0        |
| 5596        | Resultado por Posición Monetaria  | 0        |
| 5597        | Pérdidas por Participación Patrimonial  | 0        |
| 5598        | Diferencias por Reestructuración de Deuda Pública Negativas                             | 0        |
| 5599        | Otros Gastos Varios   | 0        |
| <b>5600</b> | <b>INVERSIÓN PÚBLICA</b>  | <b>0</b> |
| <b>5610</b> | <b>Inversión Pública no Capitalizable</b>   | <b>0</b> |
| 5611        | Construcción en Bienes no Capitalizable   | 0        |

Bajo protesta de decir verdad declaramos que los Estados Financieros y sus notas, son razonablemente correctos y son responsabilidad del emisor.

Ing. Paulo Bañuelos Rosales  
Presidente del Comité Técnico

Juan Lara Centeno  
Dirección de Control y Seguimiento de Fideicomisos

Notas

**ESF-01 FONDOS CON AFECTACIÓN ESPECÍFICA E INVERSIONES FINANCIERAS**

| Cuenta       | Nombre de la Cuenta                    | Monto      | Tipo |
|--------------|--|------------|------|
| 1114         | Inversiones Temporales (Hasta 3 meses) | 16,910,104 |      |
| 1140-0000-01 | Banco del Bajo Cia 10568707            | 167,219    |      |
| 1140-0000-01 | Banco del Bajo Cia 18472886            | 348,213    |      |
| 1140-0000-01 | Banco del Bajo Cia 18967067            | 190,656    |      |
| 1140-0000-01 | Banco del Bajo Cia 18967216            | 390,620    |      |
| 1140-0000-2  | cta bajo 025396520                     | 2,195,849  |      |
| 1140-0000-2  | bajo cuenta 25353987                   | 7,874,251  |      |
| 1140-0000-2  | cta bajo 028978211                     | 3,103,699  |      |
| 1140-0000-21 | cta bajo 039601000                     | 1,529,409  |      |
| 1140-0000-21 | cta bajo 039601240                     | 219,263    |      |
| 1140-0000-21 | cta bajo 039601836                     | 195,511    |      |
| 1140-0000-21 | cta bajo 043194588                     | 318,637    |      |
| 1140-1000-01 | Pagare                                 | 308,778    |      |
| 1140-1000-01 | Bajo 95050201                          | 57,315     |      |
| 1140-1000-01 | bajo cuenta 10568426                   | 81,353     |      |
| 1140-1000-01 | bajo cta 19178284 (cta clara)          | 12,787     |      |
| 1140-1000-2  | cta bajo 037373099                     | 17,066     |      |
| 1140-1000-21 | cta bajo 039601406                     | 73,545     |      |
| 1140-1000-21 | cta bajo 039601729                     | 64,734     |      |
| 1115         | Fondos con Afectación Específica       | 0          |      |
| 1121         | Inversiones Financieras de Corto Plazo | 0          |      |

**ESF-02 CONTRIBUCIONES POR RECUPERAR**

| Cuenta | Nombre de la Cuenta                  | Monto | 2024                        | 2023 | 2022 | 2021 | Facilidad de Cobro |   |
|--------|--------------------------------------|-------|-----------------------------|------|------|------|--------------------|---|
| 1122   | Cuentas por Cobrar a Corto Plazo     | 0     | 0                           | 0    | 0    | 0    | 0                  |   |
| 1124   | Ingresos por Recuperar a Corto Plazo | 0     | SIN INFORMACION QUE REVELAR |      |      |      | 0                  | 0 |

**ESF-03 CONTRIBUCIONES POR RECUPERAR CORTO PLAZO**

| Cuenta | Nombre de la Cuenta  | Monto | A 90 Dias                   | A 180 Dias | A 365 Dias | + 365 Dias | Característica |   |
|--------|--|-------|-----------------------------|------------|------------|------------|----------------|---|
| 1123   | Deudores Diversos por Cobrar a Corto Plazo   | 0     | 0                           | 0          | 0          | 0          | 0              |   |
| 1125   | Deudores por Anticipos de la Tesorería a Corto Plazo                                     | 0     | 0                           | 0          | 0          | 0          | 0              |   |
| 1126   | Prestamos Otorgados a Corto Plazo  | 0     | 0                           | 0          | 0          | 0          | 0              |   |
| 1129   | Otros Derechos a Recibir Efectivo o Equivalentes a Corto Plazo                           | 0     | 0                           | 0          | 0          | 0          | 0              |   |
| 1131   | Anticipo a Proveedores por Adquisición de Bienes y Prestación de Servicios a Corto Plazo | 0     | SIN INFORMACION QUE REVELAR |            |            |            | 0              | 0 |
| 1132   | Anticipo a Proveedores por Adquisición de Bienes Inmuebles y Muebles a Corto Plazo       | 0     | 0                           | 0          | 0          | 0          | 0              |   |
| 1133   | Anticipo a Proveedores por Adquisición de Bienes Intangibles a Corto Plazo               | 0     | 0                           | 0          | 0          | 0          | 0              |   |
| 1134   | Anticipo a Contratistas por Obras Públicas a Corto Plazo                                 | 0     | 0                           | 0          | 0          | 0          | 0              |   |
| 1139   | Otros Derechos a Recibir Bienes o Servicios a Corto Plazo                                | 0     | 0                           | 0          | 0          | 0          | 0              |   |

**ESF-04 BIENES DISPONIBLES PARA SU TRANSFORMACIÓN ESTIMACIONES Y DETERIOROS (INVENTARIOS)**

| Cuenta | Nombre de la Cuenta   | Monto | Sistema de Costeo           | Método de Valuación | Impacto de Información Financiera |
|--------|---|-------|-----------------------------|---------------------|-----------------------------------|
| 1140   | Inventarios   | 0     |                             |                     |                                   |
| 1141   | Inventario de Mercancías para Venta                                     | 0     |                             |                     |                                   |
| 1142   | Inventario de Mercancías Terminadas                                     | 0     |                             |                     |                                   |
| 1143   | Inventario de Mercancías en Proceso de Elaboración                      | 0     | SIN INFORMACION QUE REVELAR |                     |                                   |
| 1144   | Inventario de Materias Primas, Materiales y Suministros para Producción | 0     |                             |                     |                                   |
| 1145   | Bienes en Tránsito  | 0     |                             |                     |                                   |

**ESF-05 ALMACENES**

| Cuenta | Nombre de la Cuenta                            | Monto | Método de Valuación         | Conveniencia de Aplicación | Impacto de Información Financiera |
|--------|--|-------|-----------------------------|----------------------------|-----------------------------------|
| 1150   | Almacenes                                      | 0     |                             |                            |                                   |
| 1151   | Almacén de Materiales y Suministros de Consumo | 0     | SIN INFORMACION QUE REVELAR |                            |                                   |

**ESF-06 FIDEICOMISOS, MANDATOS Y CONTRATOS ANÁLOGOS**

| Cuenta | Nombre de la Cuenta                         | Monto | Tipo                        | Característica |
|--------|---|-------|-----------------------------|----------------|
| 1213   | Fideicomisos, Mandatos y Contratos Análogos | 0     | SIN INFORMACION QUE REVELAR |                |

**ESF-07 PARTICIPACIONES Y APORTACIONES DE CAPITAL**

| Cuenta | Nombre de la Cuenta                       | Monto |
|--------|---|-------|
| 1211   | Inversiones a Largo Plazo                 | 0     |
| 1212   | Títulos y Valores a Largo Plazo           | 0     |
| 1214   | Participaciones y Aportaciones de Capital | 0     |

**ESF-08 BIENES MUEBLES E INMUEBLES**

| Cuenta | Nombre de la Cuenta   | Monto | Dep. Gasto                  | Dep. Acumulada | Método de depreciación | Tasas determinada | Criterios | Estado del bien | Características |
|--------|---|-------|-----------------------------|----------------|------------------------|-------------------|-----------|-----------------|-----------------|
| 1230   | Bienes Inmuebles, Infraestructura y Construcciones en Proceso | 0     | 0                           | 0              |                        |                   |           |                 |                 |
| 1231   | Terrenos  | 0     | 0                           | 0              |                        |                   |           |                 |                 |
| 1232   | Viviendas   | 0     | 0                           | 0              |                        |                   |           |                 |                 |
| 1233   | Edificios no Habitacionales                                   | 0     | 0                           | 0              |                        |                   |           |                 |                 |
| 1234   | Infraestructura   | 0     | 0                           | 0              |                        |                   |           |                 |                 |
| 1235   | Construcciones en Proceso en Bienes de Dominio Público        | 0     | 0                           | 0              |                        |                   |           |                 |                 |
| 1236   | Construcciones en Proceso en Bienes Propios                   | 0     | 0                           | 0              |                        |                   |           |                 |                 |
| 1239   | Otros Bienes Inmuebles  | 0     | SIN INFORMACION QUE REVELAR |                |                        |                   |           |                 |                 |
| 1240   | Bienes Muebles  | 0     | 0                           | 0              |                        |                   |           |                 |                 |
| 1241   | Mobiliario y Equipo de Administración                         | 0     | 0                           | 0              |                        |                   |           |                 |                 |
| 1242   | Mobiliario y Equipo Educativo y Recreativo                    | 0     | 0                           | 0              |                        |                   |           |                 |                 |
| 1243   | Equipo e Instrumental Médico y de Laboratorio                 | 0     | 0                           | 0              |                        |                   |           |                 |                 |
| 1244   | Vehículos y Equipo de Transporte                              | 0     | 0                           | 0              |                        |                   |           |                 |                 |
| 1245   | Equipo de Defensa y Seguridad                                 | 0     | 0                           | 0              |                        |                   |           |                 |                 |
| 1246   | Maquinaria, Otros Equipos y Herramientas                      | 0     | 0                           | 0              |                        |                   |           |                 |                 |
| 1247   | Colecciones, Obras de Arte y Objetos Valiosos                 | 0     | 0                           | 0              |                        |                   |           |                 |                 |
| 1248   | Activos Biológicos  | 0     | 0                           | 0              |                        |                   |           |                 |                 |

**ESF-09 INTANGIBLES Y DIFERIDOS**

| Cuenta | Nombre de la Cuenta  | Monto | Amort. Gasto                | Amort. Acum | Métodos aplicados | Tasas Aplicada |
|--------|--|-------|-----------------------------|-------------|-------------------|----------------|
| 1250   | Activos Intangibles  | 0     | 0                           | 0           |                   |                |
| 1251   | Software   | 0     | 0                           | 0           |                   |                |
| 1252   | Patentes, Marcas y Derechos                                  | 0     | SIN INFORMACION QUE REVELAR |             |                   |                |
| 1253   | Concesiones y Franquicias                                    | 0     | 0                           | 0           |                   |                |
| 1254   | Licencias  | 0     | 0                           | 0           |                   |                |
| 1259   | Otros Activos Intangibles                                    | 0     | 0                           | 0           |                   |                |
| 1270   | Activos Diferidos  | 0     |                             |             |                   |                |
| 1271   | Estudios, Formulación y Evaluación de Proyectos              | 0     |                             |             |                   |                |
| 1272   | Derechos Sobre Bienes en Regimen de Arrendamiento Financiero | 0     |                             |             |                   |                |
| 1273   | Gastos Pagados por Adelantado a Largo Plazo                  | 0     |                             |             |                   |                |
| 1274   | Anticipos a Largo Plazo                                      | 0     |                             |             |                   |                |
| 1275   | Beneficios al Retiro de Empleados Pagados por Adelantado     | 0     |                             |             |                   |                |
| 1279   | Otros Activos Diferidos                                      | 0     |                             |             |                   |                |

**ESF-10 ESTIMACIONES Y DETERIOROS**

| Cuenta | Nombre de la Cuenta  | Monto | Criterios                   |
|--------|--|-------|-----------------------------|
| 1160   | Estimación por Pérdida o Deterioro de Activos Circulantes                            | 0     |                             |
| 1161   | Estimaciones para Cuentas Incobrables por Derechos a Recibir Efectivo o Equivalentes | 0     |                             |
| 1162   | Estimación por Deterioro de Inventarios  | 0     | SIN INFORMACION QUE REVELAR |

**ESF-11 OTROS ACTIVOS**

| Cuenta | Nombre de la Cuenta  | Monto | Característica              |
|--------|--|-------|-----------------------------|
| 1190   | Otros Activos Circulantes  | 0     |                             |
| 1191   | Valores en Garantía  | 0     |                             |
| 1192   | Bienes en Garantía (excluye depósitos de fondos)                         | 0     |                             |
| 1193   | Bienes derivados de embargos, decomisos, aseguramientos y dación en pago | 0     |                             |
| 1194   | Adquisición con Fondos de Terceros                                       | 0     | SIN INFORMACION QUE REVELAR |
| 1290   | Otros Activos no Circulantes   | 0     |                             |
| 1291   | Bienes en Concesión  | 0     |                             |
| 1292   | Bienes en Arrendamiento Financiero                                       | 0     |                             |
| 1293   | Bienes en Comodato   | 0     |                             |

**ESF-12 CUENTAS Y DOCUMENTOS POR PAGAR**

| Cuenta | Nombre de la Cuenta  | Monto | A 90 Dias | A 180 Dias | A 365 Dias | Más 365 Dias | Características |
|--------|--|-------|-----------|------------|------------|--------------|-----------------|
| 2110   | Cuentas por Pagar a Corto Plazo  | 3,010 | 3,010     | 0          | 0          | 0            |                 |
| 2111   | Servicios Personales por Pagar a Corto Plazo                                     | 0     | 0         | 0          | 0          | 0            |                 |
| 2112   | Proveedores por Pagar a Corto Plazo  | 0     | 0         | 0          | 0          | 0            |                 |
| 2113   | Contratistas por Obras Públicas por Pagar a Corto Plazo                          | 0     | 0         | 0          | 0          | 0            |                 |
| 2114   | Participaciones y Aportaciones por Pagar a Corto Plazo                           | 0     | 0         | 0          | 0          | 0            |                 |
| 2115   | Transferencias Otorgadas por Pagar a Corto Plazo                                 | 0     | 0         | 0          | 0          | 0            |                 |
| 2116   | Intereses, Comisiones y Otros Gastos de la Deuda Pública por Pagar a Corto Plazo | 0     | 0         | 0          | 0          | 0            |                 |
| 2117   | Retenciones y Contribuciones por Pagar a Corto Plazo                             | 3,010 | 3,010     | 0          | 0          | 0            |                 |
| 2118   | Devoluciones de la Ley de Ingresos por Pagar a Corto Plazo                       | 0     | 0         | 0          | 0          | 0            |                 |
| 2119   | Otras Cuentas por Pagar a Corto Plazo  | 0     | 0         | 0          | 0          | 0            |                 |
| 2120   | Documentos por Pagar a Corto Plazo   | 0     | 0         | 0          | 0          | 0            |                 |
| 2121   | Documentos Comerciales por Pagar a Corto Plazo                                   | 0     | 0         | 0          | 0          | 0            |                 |
| 2122   | Documentos con Contratistas por Obras Públicas por Pagar a Corto Plazo           | 0     | 0         | 0          | 0          | 0            |                 |
| 2129   | Otros Documentos por Pagar a Corto Plazo   | 0     | 0         | 0          | 0          | 0            |                 |



ESP-13 FONDOS Y BIENES DE TERCEROS

| Cuenta | Nombre de la Cuenta  | Monto | Naturaleza | Característica              |
|--------|--|-------|------------|-----------------------------|
| 2150   | Fondos y Bienes de Terceros en Garantía y/o Administración a Corto Plazo | 0     |            |                             |
| 2161   | Fondos en Garantía a Corto Plazo   | 0     |            |                             |
| 2162   | Fondos en Administración a Corto Plazo                                   | 0     |            |                             |
| 2163   | Fondos Contingentes a Corto Plazo  | 0     |            |                             |
| 2164   | Fondos de Fideicomisos, Mandatos y Contratos Análogos a Corto Plazo      | 0     |            |                             |
| 2165   | Otros Fondos de Terceros en Garantía y/o Administración a Corto Plazo    | 0     |            |                             |
| 2166   | Valores y Bienes en Garantía a Corto Plazo                               | 0     |            |                             |
| 2250   | Fondos y Bienes de Terceros en Garantía y/o Administración a Largo Plazo | 0     |            | SIN INFORMACION QUE REVELAR |
| 2251   | Fondos en Garantía a Largo Plazo   | 0     |            |                             |
| 2252   | Fondos en Administración a Largo Plazo                                   | 0     |            |                             |
| 2253   | Fondos Contingentes a Largo Plazo  | 0     |            |                             |
| 2254   | Fondos de Fideicomisos, Mandatos y Contratos Análogos a Largo Plazo      | 0     |            |                             |
| 2255   | Otros Fondos de Terceros en Garantía y/o Administración a Largo Plazo    | 0     |            |                             |
| 2256   | Valores y Bienes en Garantía a Largo Plazo                               | 0     |            |                             |

ESP-14 PASIVOS DIFERIDOS

| Cuenta | Nombre de la Cuenta                             | Monto | Naturaleza | Característica              |
|--------|---|-------|------------|-----------------------------|
| 2150   | Pasivos Diferidos a Corto Plazo                 | 0     |            |                             |
| 2151   | Ingresos Cobrados por Adelantado a Corto Plazo  | 0     |            |                             |
| 2152   | Intereses Cobrados por Adelantado a Corto Plazo | 0     |            |                             |
| 2159   | Otros Pasivos Diferidos a Corto Plazo           | 0     |            |                             |
| 2240   | Pasivos Diferidos a Largo Plazo                 | 0     |            | SIN INFORMACION QUE REVELAR |
| 2241   | Créditos Diferidos a Largo Plazo                | 0     |            |                             |
| 2242   | Intereses Cobrados por Adelantado a Largo Plazo | 0     |            |                             |
| 2249   | Otros Pasivos Diferidos a Largo Plazo           | 0     |            |                             |

ESP-15 PROVISIONES

| Cuenta | Nombre de la Cuenta                             | Monto | Naturaleza | Característica              |
|--------|---|-------|------------|-----------------------------|
| 2170   | Provisiones a Corto Plazo                       | 0     |            |                             |
| 2171   | Provisión para Demandas y Juicios a Corto Plazo | 0     |            |                             |
| 2172   | Provisión para contingencias a Corto Plazo      | 0     |            |                             |
| 2179   | Otras Provisiones a Corto Plazo                 | 0     |            |                             |
| 2260   | Provisiones a Largo Plazo                       | 0     |            | SIN INFORMACION QUE REVELAR |
| 2261   | Provisión para Demandas y Juicios a Largo Plazo | 0     |            |                             |
| 2262   | Provisión para Pensiones a Largo Plazo          | 0     |            |                             |
| 2263   | Provisión para Contingencias a Largo Plazo      | 0     |            |                             |
| 2269   | Otras Provisiones a Largo Plazo                 | 0     |            |                             |

ESP-16 OTROS PASIVOS

| Cuenta | Nombre de la Cuenta         | Monto | Naturaleza | Característica |
|--------|-----------------------------|-------|------------|----------------|
| 2190   | Otros Pasivos a Corto Plazo | 0     |            |                |
| 2191   | Ingresos por Clasificar     | 0     |            |                |
| 2192   | Recaudación por Participar  | 0     |            |                |
| 2199   | Otros Pasivos Circulantes   | 0     |            |                |

Bajo protesta de decir verdad declaramos que los Estados Financieros y sus notas, son razonablemente correctos y son responsabilidad del emisor.

  
Ing. Paulo Baquero Rosales  
Presidente del Comité Técnico

  
Juan Luis Centeno  
Dirección de Control y Seguimiento de Fideicomisos

Notas

VHP-01 PATRIMONIO CONTRIBUIDO


| Cuenta | Nombre de la Cuenta                             | Monto         | Tipo | Naturaleza |
|--------|---|---------------|------|------------|
| 3110   | Aportaciones                                    | 1,244,581,107 |      |            |
| 3120   | Donaciones de Capital                           |               | 0    |            |
| 3130   | Actualización de la Hacienda Pública/Patrimonio |               | 0    |            |

VHP-02 PATRIMONIO GENERADO

| Cuenta | Nombre de la Cuenta                                    | Monto          | Procedencia |
|--------|--|----------------|-------------|
| 3210   | Resultado del Ejercicio (Ahorro/ Desahorro)            | -51,013,604    |             |
| 3220   | Resultados de Ejercicios Anteriores                    | -1,176,760,285 |             |
| 3230   | Revalúos   | 0              |             |
| 3231   | Revalúo de Bienes Inmuebles                            | 0              |             |
| 3232   | Revalúo de Bienes Muebles                              | 0              |             |
| 3233   | Revalúo de Bienes Intangibles                          | 0              |             |
| 3239   | Otros Revalúos   | 0              |             |
| 3240   | Reservas   | 0              |             |
| 3241   | Reservas de Patrimonio                                 | 0              |             |
| 3242   | Reservas Territoriales                                 | 0              |             |
| 3243   | Reservas por Contingencias                             | 0              |             |
| 3250   | Rectificaciones de Resultados de Ejercicios Anteriores | 10             |             |
| 3251   | Cambios en Políticas Contables                         | 0              |             |
| 3252   | Cambios por Errores Contables                          | 10             |             |

Bajo protesta de decir verdad declaramos que los Estados Financieros y sus notas, son razonablemente correctos y son responsabilidad del emisor.

  
Ing. Paulo Barrios Rosales  
Presidente del Comité Técnico

  
Juan Lara Centeno  
Dirección de Control y Seguimiento de Fideicomisos

Notas

**EFE-01 EFECTIVO Y EQUIVALENTES**

| Cuenta | Nombre de la Cuenta  | 2024              | 2023              |
|--------|--|-------------------|-------------------|
| 1111   | Efectivo   | 0                 | 0                 |
| 1112   | Bancos/Tesorería   | 135               | 138               |
| 1113   | Bancos/Dependencias y Otros                                    | 0                 | 0                 |
| 1114   | Inversiones Temporales (Hasta 3 meses)                         | 16,810,104        | 70,304,853        |
| 1115   | Fondos con Afectación Específica                               | 0                 | 0                 |
| 1116   | Depósitos de Fondos de Terceros en Garantía y/o Administración | 0                 | 0                 |
| 1119   | Otros Efectivos y Equivalentes                                 | 0                 | 0                 |
| 1110   | <b>Total de Efectivo y Equivalentes</b>                        | <b>16,810,238</b> | <b>70,304,991</b> |

**EFE-02 ADQ. DE ACT. DE INVERSIÓN EFECTIVAMENTE PAGADAS**

| Cuenta | Nombre de la Cuenta  | 2024                        | 2023     |
|--------|--|-----------------------------|----------|
| 1230   | <b>Bienes Inmuebles, Infraestructura y Construcciones en Proceso</b> | <b>0</b>                    | <b>0</b> |
| 1231   | Terrenos   | 0                           | 0        |
| 1232   | Viviendas  | 0                           | 0        |
| 1233   | Edificios no Habitacionales  | 0                           | 0        |
| 1234   | Infraestructura  | 0                           | 0        |
| 1235   | Construcciones en Proceso en Bienes de Dominio Público               | 0                           | 0        |
| 1236   | Construcciones en Proceso en Bienes Propios                          | 0                           | 0        |
| 1239   | Otros Bienes Inmuebles   | 0                           | 0        |
| 1240   | <b>Bienes Muebles</b>  | <b>0</b>                    | <b>0</b> |
| 1241   | Mobiliario y Equipo de Administración                                | 0                           | 0        |
| 1242   | Mobiliario y Equipo Educativo y Recreativo                           | 0                           | 0        |
| 1243   | Equipo e Instrumental Médico y de Laboratorio                        | SIN INFORMACION QUE REVELAR | 0        |
| 1244   | Vehículos y Equipo de Transporte                                     | 0                           | 0        |
| 1245   | Equipo de Defensa y Seguridad  | 0                           | 0        |
| 1246   | Maquinaria, Otros Equipos y Herramientas                             | 0                           | 0        |
| 1247   | Colecciones, Obras de Arte y Objetos Valiosos                        | 0                           | 0        |
| 1248   | Activos Biológicos   | 0                           | 0        |
| 1250   | <b>Activos Intangibles</b>   | <b>0</b>                    | <b>0</b> |
| 1251   | Software   | 0                           | 0        |
| 1252   | Patentes, Marcas y Derechos  | 0                           | 0        |
| 1253   | Concesiones y Franquicias  | 0                           | 0        |
| 1254   | Licencias  | 0                           | 0        |
| 1259   | Otros Activos Intangibles  | 0                           | 0        |
|        | <b>Total de Aplicación de efectivo por Actividades de Inversión</b>  | <b>0</b>                    | <b>0</b> |

**EFE-03 CONCILIACION DE FLUJOS DE EFECTIVO NETOS**

| Cuenta | Nombre de la Cuenta   | 2024               | 2023               |
|--------|---|--------------------|--------------------|
| 3210   | <b>Resultados del Ejercicio Ahorro/Desahorro</b>  | <b>-51,013,604</b> | <b>7,662,401</b>   |
|        | <b>(+) Movimientos de partidas (o rubros) que no afectan al efectivo</b>                | <b>-2,472,777</b>  | <b>-60,333,231</b> |
| 5400   | <b>INTERESES, COMISIONES Y OTROS GASTOS DE LA DEUDA PUBLICA</b>                         | <b>0</b>           | <b>0</b>           |
| 5410   | Intereses de la deuda pública   | 0                  | 0                  |
| 5411   | Intereses de la Deuda Pública Interna   | 0                  | 0                  |
| 5420   | Comisiones de la deuda pública  | 0                  | 0                  |
| 5421   | Comisiones de la Deuda Pública Interna  | 0                  | 0                  |
| 5430   | Gastos de la deuda pública  | 0                  | 0                  |
| 5431   | Gastos de la Deuda Pública Interna  | 0                  | 0                  |
| 5440   | Costo por coberturas  | 0                  | 0                  |
| 5441   | Costo por coberturas  | 0                  | 0                  |
| 5450   | Apoyos financieros  | 0                  | 0                  |
| 5451   | Apoyos Financieros a Intermediarios   | 0                  | 0                  |
| 5452   | Apoyo Financieros a Ahorradores y Deudores del Sistema Financiero Nacional              | 0                  | 0                  |
| 5500   | <b>OTROS GASTOS Y PERDIDAS EXTRAORDINARIAS</b>  | <b>-2,472,777</b>  | <b>-60,333,231</b> |
| 5510   | <b>Estimaciones, Depreciaciones, Deterioros, Obsolescencia y Amortizaciones</b>         | <b>0</b>           | <b>0</b>           |
| 5511   | Estimaciones por Pérdida o Deterioro de Activos Circulantes                             | 0                  | 0                  |
| 5512   | Estimaciones por Pérdida o Deterioro de Activo no Circulante                            | 0                  | 0                  |
| 5513   | Depreciación de Bienes Inmuebles  | 0                  | 0                  |
| 5514   | Depreciación de Infraestructura   | 0                  | 0                  |
| 5515   | Depreciación de Bienes Muebles  | 0                  | 0                  |
| 5516   | Deterioro de los Activos Biológicos   | 0                  | 0                  |
| 5517   | Amortización de Activos Intangibles   | 0                  | 0                  |
| 5518   | Disminución de Bienes por pérdida, obsolescencia y deterioro                            | 0                  | 0                  |
| 5520   | <b>Provisiones</b>  | <b>3,010</b>       | <b>8,373</b>       |
| 5521   | Provisiones de Pasivos a Corto Plazo  | 3,010              | 8,373              |
| 5522   | Provisiones de Pasivos a Largo Plazo  | 0                  | 0                  |
| 5530   | <b>Disminución de Inventarios</b>   | <b>0</b>           | <b>0</b>           |
| 5531   | Disminución de Inventarios de Mercancías para Venta                                     | 0                  | 0                  |
| 5532   | Disminución de Inventarios de Mercancías Terminadas                                     | 0                  | 0                  |
| 5533   | Disminución de Inventarios de Mercancías en Proceso de Elaboración                      | 0                  | 0                  |
| 5534   | Disminución de Inventarios de Materias Primas, Materiales y Suministros para Producción | 0                  | 0                  |
| 5535   | Disminución de Almacén de Materiales y Suministros de Consumo                           | 0                  | 0                  |
| 5590   | <b>Otros Gastos</b>   | <b>-2,475,787</b>  | <b>-60,341,603</b> |
| 5591   | Gastos de Ejercicios Anteriores   | -2,475,787         | -60,341,603        |
| 5592   | Pérdidas por Responsabilidades  | 0                  | 0                  |
| 5593   | Bonificaciones y Descuentos Otorgados   | 0                  | 0                  |
| 5594   | Diferencias por Tipo de Cambio Negativas en Efectivo y Equivalentes                     | 0                  | 0                  |
| 5595   | Diferencias de Cotizaciones Negativas en Valores Negociables                            | 0                  | 0                  |
| 5596   | Resultado por Posición Monetaria  | 0                  | 0                  |
| 5597   | Pérdidas por Participación Patrimonial  | 0                  | 0                  |
| 5599   | Otros Gastos Varios   | 0                  | 0                  |

|             |   |                    |                    |
|-------------|---|--------------------|--------------------|
| <b>5600</b> | <b>INVERSIÓN PÚBLICA</b>  | <b>0</b>           | <b>0</b>           |
| <b>5610</b> | <b>Inversión Pública no Capitalizable</b>   | <b>0</b>           | <b>0</b>           |
| 5611        | Construcción en Bienes no Capitalizable   | 0                  | 0                  |
| <b>2110</b> | <b>Incremento en Cuentas por Pagar de Operación</b>                                   | <b>0</b>           | <b>0</b>           |
| 2111        | Provisiones capítulo 1000   | 0                  | 0                  |
| 2112        | Provisiones capítulo 2000   | 0                  | 0                  |
| 2112        | Provisiones capítulo 3000   | 0                  | 0                  |
| 2115        | Provisiones capítulo 4000   | 0                  | 0                  |
| 2114        | Provisiones capítulo 8000   | 0                  | 0                  |
| <b>5120</b> | <b>Almacén de Materiales y Suministros de Consumo</b>                                 | <b>0</b>           | <b>0</b>           |
| 5120        | Almacén de Materiales y Suministros de Consumo  | 0                  | 0                  |
|             | <b>(-) Movimientos de partidas (o rubros) que afectan al efectivo</b>                 | <b>0</b>           | <b>0</b>           |
| <b>4300</b> | <b>OTROS INGRESOS Y BENEFICIOS</b>  | <b>0</b>           | <b>0</b>           |
| <b>4310</b> | <b>Ingresos Financieros</b>   | <b>0</b>           | <b>0</b>           |
| 4311        | Intereses Ganados de Títulos, Valores y demás Instrumentos Financieros                | 0                  | 0                  |
| 4319        | Otros Ingresos Financieros  | 0                  | 0                  |
| <b>4320</b> | <b>Incremento por Variación de Inventarios</b>  | <b>0</b>           | <b>0</b>           |
| 4321        | Incremento por Variación de Inventarios de Mercancías para Venta                      | 0                  | 0                  |
| 4322        | Incremento por Variación de Inventarios de Mercancías Terminadas                      | 0                  | 0                  |
| 4323        | Incremento por Variación de Inventarios de Mercancías en Proceso de Elaboración       | 0                  | 0                  |
| 4324        | Incremento por Variación de Inventarios de Materias Primas, Materiales y Suministros  | 0                  | 0                  |
| 4325        | Incremento por Variación de Almacén de Materias Primas, Materiales y Suministros de   | 0                  | 0                  |
| <b>4330</b> | <b>Disminución del Exceso de Estimaciones por Pérdida o Deterioro u Obsolescencia</b> | <b>0</b>           | <b>0</b>           |
| 4331        | Disminución del Exceso de Estimaciones por Pérdida o Deterioro u Obsolescencia        | 0                  | 0                  |
| <b>4340</b> | <b>Disminución del Exceso de Provisiones</b>  | <b>0</b>           | <b>0</b>           |
| 4341        | Disminución del Exceso de Provisiones   | 0                  | 0                  |
| <b>4390</b> | <b>Otros Ingresos y Beneficios Varios</b>   | <b>0</b>           | <b>0</b>           |
| 4392        | Bonificaciones y Descuentos Obtenidos   | 0                  | 0                  |
| 4393        | Diferencias por Tipo de Cambio a Favor  | 0                  | 0                  |
| 4394        | Diferencias de Cotizaciones a Favor en Valores Negociables                            | 0                  | 0                  |
| 4395        | Resultado por Posición Monetaria  | 0                  | 0                  |
| 4396        | Utilidades por Participación Patrimonial  | 0                  | 0                  |
| 4397        | Diferencias por Reestructuración de Deuda Pública a Favor                             | 0                  | 0                  |
| 4399        | Otros Ingresos y Beneficios Varios  | 0                  | 0                  |
| <b>1120</b> | <b>Incremento en Cuentas por Cobrar de Operación</b>                                  | <b>0</b>           | <b>0</b>           |
| 1124        | Ingresos por recuperar CRI 10   | 0                  | 0                  |
| 1124        | Ingresos por recuperar CRI 20   | 0                  | 0                  |
| 1124        | Ingresos por recuperar CRI 30   | 0                  | 0                  |
| 1124        | Ingresos por recuperar CRI 40   | 0                  | 0                  |
| 1124        | Ingresos por recuperar CRI 50   | 0                  | 0                  |
| 1124        | Ingresos por recuperar CRI 60   | 0                  | 0                  |
| 1122        | Cuentas por cobrar CRI 70   | 0                  | 0                  |
| 1122        | Cuentas por cobrar CRI 80   | 0                  | 0                  |
| 1122        | Cuentas por cobrar CRI 90   | 0                  | 0                  |
| <b>5120</b> | <b>Almacén de Materiales y Suministros de Consumo</b>                                 | <b>0</b>           | <b>0</b>           |
| 5120        | Almacén de Materiales y Suministros de Consumo  | 0                  | 0                  |
|             | <b>= Flujos de Efectivo Netos de las Actividades de Operación</b>                     | <b>-53,486,380</b> | <b>-52,670,830</b> |

Bajo protesta de decir verdad declaramos que los Estados Financieros y sus notas, son razonablemente correctos y son responsabilidad del emisor.

Ing. Paulo Bañuelos Rosales  
Presidente del Comité Técnico

Juan Lara Centeno  
Dirección de Control y Seguimiento de Fideicomisos

**Fideicomiso Irrevocable de Inversion y Administracion para la Ejecucion de Programas Hidroagricolas <<FIDEA>>  
 Conciliación entre los Ingresos Presupuestarios y Contables  
 Del 01 Enero al 31 de Marzo de 2024  
 (Cifras en pesos)**

| Concepto   | 2024           |
|--|----------------|
| <b>1. Total de Ingresos Presupuestarios</b>  | <b>545,248</b> |
| <b>2. Más Ingresos Contables No Presupuestarios</b>                                | <b>0</b>       |
| 2.1 Ingresos Financieros   | 0              |
| 2.2 Incremento por Variación de inventarios  | 0              |
| 2.3 Disminución del Exceso de Estimaciones por Pérdida o Deterioro u Obsolescencia | 0              |
| 2.4 Disminución del Exceso de Provisiones  | 0              |
| 2.5 Otros Ingresos y Beneficios Varios   | 0              |
| 2.6 Otros Ingresos Contables No Presupuestarios                                    | 0              |
| <b>3. Menos Ingresos Presupuestarios No Contables</b>                              | <b>0</b>       |
| 3.1 Aprovechamientos Patrimoniales   | 0              |
| 3.2 Ingresos Derivados de Financiamientos  | 0              |
| 3.3 Otros Ingresos Presupuestarios No Contables                                    | 0              |
| <b>4. Total de Ingresos Contables</b>  | <b>545,248</b> |

Bajo protesta de decir verdad declaramos que los Estados Financieros y sus notas, son razonablemente correctos y son responsabilidad del emisor.

  
 Ing. Paulo Baruelos Rosales  
 Presidente del Comité Técnico

  
 Juan Lara Centeno  
 Dirección de Control y Seguimiento de Fideicomisos

**Fideicomiso Irrevocable de Inversión y Administración para la Ejecución de Programas Hidroagrícolas <<FIDEA>>  
 Conciliación entre los Egresos Presupuestarios y los Gastos Contables  
 Del 01 Enero al 31 de Marzo de 2024  
 (Cifras en pesos)**

| Concepto   | 2024              |
|--|-------------------|
| <b>1. Total de Egresos Presupuestarios</b>                                   | <b>51,555,842</b> |
| <b>2. Menos Egresos Presupuestarios No Contables</b>                         | <b>0</b>          |
| 2.1 Materias Primas y Materiales de Producción y Comercialización            | 0                 |
| 2.2 Materiales y Suministros   | 0                 |
| 2.3 Mobiliario y Equipo de Administración                                    | 0                 |
| 2.4 Mobiliario y Equipo Educativo y Recreativo                               | 0                 |
| 2.5 Equipo e Instrumental Médico y de Laboratorio                            | 0                 |
| 2.6 Vehículos y Equipo de Transporte   | 0                 |
| 2.7 Equipo de Defensa y Seguridad  | 0                 |
| 2.8 Maquinaria, Otros Equipos y Herramientas                                 | 0                 |
| 2.9 Activos Biológicos   | 0                 |
| 2.10 Bienes Inmuebles  | 0                 |
| 2.11 Activos Intangibles   | 0                 |
| 2.12 Obra Pública en Bienes de Dominio Público                               | 0                 |
| 2.13 Obra Pública en Bienes Propios  | 0                 |
| 2.14 Acciones y Participaciones de Capital                                   | 0                 |
| 2.15 Compra de Títulos y Valores   | 0                 |
| 2.16 Concesión de Préstamos  | 0                 |
| 2.17 Inversiones en Fideicomisos, Mandatos y Otros Análogos                  | 0                 |
| 2.18 Provisiones para Contingencias y Otras Erogaciones Especiales           | 0                 |
| 2.19 Amortización de la Deuda Pública  | 0                 |
| 2.20 Adeudos de Ejercicios Fiscales Anteriores (ADEFAS)                      | 0                 |
| 2.21 Otros Egresos Presupuestarios No Contables                              | 0                 |
| <b>3. Más Gastos Contables No Presupuestarios</b>                            | <b>3,010</b>      |
| 3.1 Estimaciones, Depreciaciones, Deterioros, Obsolescencia y Amortizaciones | 0                 |
| 3.2 Provisiones  | 3,010             |
| 3.3 Disminución de Inventarios   | 0                 |
| 3.4 Otros Gastos   | 0                 |
| 3.5 Inversión Pública no Capitalizable                                       | 0                 |
| 3.6 Materiales y Suministros (consumos)                                      | 0                 |
| 3.7 Otros Gastos Contables No Presupuestarios                                | 0                 |
| <b>4. Total de Gastos Contables</b>  | <b>51,558,852</b> |

Bajo protesta de decir verdad declaramos que los Estados Financieros y sus notas, son razonablemente correctos y son responsabilidad del emisor.

  
 Ing. Paulo Bañuelos Rosales  
 Presidente del Comité Técnico

  
 Juan Lara Centeno  
 Dirección de Control y Seguimiento de Fideicomisos

Notas

| Cuenta      | Concepto   | Saldo Inicial | Cargos del Periodo | Abonos del Periodo | Saldo Final | Valores en Custodia | Tasa | Vencimiento | Tipo de Contrato |
|-------------|--|---------------|--------------------|--------------------|-------------|---------------------|------|-------------|------------------|
| <b>7000</b> | <b>CUENTAS DE ORDEN CONTABLES</b>  |               |                    |                    |             |                     |      |             |                  |
| 7110        | Valores en Custodia  | 0             | 0                  | 0                  | 0           |                     |      |             |                  |
| 7120        | Custodia de Valores  | 0             | 0                  | 0                  | 0           |                     |      |             |                  |
| 7130        | Instrumentos de Crédito Prestados a Formadores de Mercado                                      | 0             | 0                  | 0                  | 0           |                     |      |             |                  |
| 7140        | Préstamo de Instrumentos de Crédito a Formadores de Mercado y su Garantía                      | 0             | 0                  | 0                  | 0           |                     |      |             |                  |
| 7150        | Instrumentos de Crédito Recibidos en Garantía de los Formadores de Mercado                     | 0             | 0                  | 0                  | 0           |                     |      |             |                  |
| 7160        | Garantía de Créditos Recibidos de los Formadores de Mercado                                    | 0             | 0                  | 0                  | 0           |                     |      |             |                  |
| 7210        | Autorización para la Emisión de Bonos, Títulos y Valores de la Deuda Pública Interna           | 0             | 0                  | 0                  | 0           |                     |      |             |                  |
| 7220        | Autorización para la Emisión de Bonos, Títulos y Valores de la Deuda Pública Externa           | 0             | 0                  | 0                  | 0           |                     |      |             |                  |
| 7230        | Emisiones Autorizadas de la Deuda Pública Interna y Externa                                    | 0             | 0                  | 0                  | 0           |                     |      |             |                  |
| 7240        | Suscripción de Contratos de Préstamos y Otras Obligaciones de la Deuda Pública Interna         | 0             | 0                  | 0                  | 0           |                     |      |             |                  |
| 7250        | Suscripción de Contratos de Préstamos y Otras Obligaciones de la Deuda Pública Externa         | 0             | 0                  | 0                  | 0           |                     |      |             |                  |
| 7260        | Contratos de Préstamos y Otras Obligaciones de la Deuda Pública Interna y Externa              | 0             | 0                  | 0                  | 0           |                     |      |             |                  |
| 7310        | Avales Autorizados   | 0             | 0                  | 0                  | 0           |                     |      |             |                  |
| 7320        | Avales Firmados  | 0             | 0                  | 0                  | 0           |                     |      |             |                  |
| 7330        | Fianzas y Garantías Recibidas por Deudas a Cobrar  | 0             | 0                  | 0                  | 0           |                     |      |             |                  |
| 7340        | Fianzas y Garantías Recibidas  | 0             | 0                  | 0                  | 0           |                     |      |             |                  |
| 7350        | Fianzas Otorgadas para Respaldo Obligaciones no Fiscales del Gobierno                          | 0             | 0                  | 0                  | 0           |                     |      |             |                  |
| 7360        | Fianzas Otorgadas del Gobierno para Respaldo Obligaciones no Fiscales                          | 0             | 0                  | 0                  | 0           |                     |      |             |                  |
| 7410        | Demandas Judiciales en Proceso de Resolución   | 0             | 0                  | 0                  | 0           |                     |      |             |                  |
| 7420        | Resolución de Demandas en Proceso Judicial   | 0             | 0                  | 0                  | 0           |                     |      |             |                  |
| 7510        | Contratos para Inversión Mediante Proyectos para Prestación de Servicios (PPS) y Similares     | 0             | 0                  | 0                  | 0           |                     |      |             |                  |
| 7520        | Inversión Pública Contratada Mediante Proyectos para Prestación de Servicios (PPS) y Similares | 0             | 0                  | 0                  | 0           |                     |      |             |                  |
| 7610        | Bienes Bajo Contrato en Concesión  | 0             | 0                  | 0                  | 0           |                     |      |             |                  |
| 7620        | Contrato de Concesión por Bienes   | 0             | 0                  | 0                  | 0           |                     |      |             |                  |
| 7630        | Bienes Bajo Contrato en Comodato   | 0             | 0                  | 0                  | 0           |                     |      |             |                  |
| 7640        | Contrato de Comodato por Bienes  | 0             | 0                  | 0                  | 0           |                     |      |             |                  |

**8000 CUENTAS DE ORDEN PRESUPUESTARIO**

| Cuentas de Orden Presupuestarias de Ingresos      |             |
|---|-------------|
| Concepto  | 2024        |
| 8110 Ley de Ingresos Estimada                     | 0           |
| 8120 Ley de Ingresos por Ejecutar                 | 106,468,280 |
| 8130 Modificaciones a la Ley de Ingresos Estimada | 174,834,360 |
| 8140 Ley de Ingresos Devengada                    | 777,587     |
| 8150 Ley de Ingresos Recaudada                    | 111,913     |

| Cuentas de Orden Presupuestarias de Egresos            |             |
|--|-------------|
| Concepto   | 2024        |
| 8210 Presupuesto de Egresos Aprobado                   | 0           |
| 8220 Presupuesto de Egresos por Ejercer                | 122,947,936 |
| 8230 Modificaciones al Presupuesto de Egresos Aprobado | 174,834,360 |
| 8240 Presupuesto de Egresos Comprometido               | 109,651     |
| 8250 Presupuesto de Egresos Devengado                  | 47,191      |
| 8260 Presupuesto de Egresos Ejercido                   | 44,180      |
| 8270 Presupuesto de Egresos Pagado                     | 44,180      |

Bajo protesta de decir verdad declaramos que los Estados Financieros y sus notas, son razonablemente correctos y son responsabilidad del emisor.

Ing. Paulo Bañuelos Rosales  
 Presidente del Comité Técnico

Juan Lara Centeno  
 Dirección de Control y Seguimiento de Fideicomisos

**NOTAS DE GESTIÓN ADMINISTRATIVA**

06-12-2022

Los Estados Financieros de los entes públicos, proveen de información financiera a los principales usuarios de la misma, al Congreso y a los ciudadanos.

El objetivo del presente documento es la revelación del contexto y de los aspectos económicos-financieros más relevantes que influyeron en las decisiones del período, y que deberán ser considerados en la elaboración de los estados financieros para la mayor comprensión de los mismos y sus particularidades.

De esta manera, se informan y explican las condiciones relacionadas con la información financiera de cada período de gestión; además, de exponer aquellas políticas que podrían afectar la toma de decisiones en períodos posteriores. (DOF 06-12-2022)

- ❖ Las notas de gestión administrativa deben contener los siguientes puntos:

Contenido

|  |    |
|--|----|
| 1. Autorización e Historia:.....   | 2  |
| 2. Panorama Económico y Financiero .....                                 | 3  |
| 3. Organización y Objeto Social: .....                                   | 3  |
| 4. Bases de Preparación de los Estados Financieros:.....                 | 5  |
| 5. Políticas de Contabilidad Significativas:.....                        | 8  |
| 6. Posición en Moneda Extranjera y Protección por Riesgo Cambiario:..... | 10 |
| 7. Reporte Analítico del Activo:.....                                    | 11 |
| 8. Fideicomisos, Mandatos y Análogos: .....                              | 12 |
| 9. Reporte de la Recaudación:.....                                       | 12 |
| 10. Información sobre la Deuda y el Reporte Analítico de la Deuda: ..... | 13 |



Fideicomiso Irrevocable de Inversión y Administración para la Ejecución de Programas Hidroagrícolas <<FIDEA>>  
CORRESPONDIENTES AL 31 DE MARZO DE 2024

|  |    |
|--|----|
| 11. Calificaciones otorgadas: .....  | 13 |
| 12. Proceso de Mejora: .....   | 13 |
| 13. Información por Segmentos: .....   | 14 |
| 14. Eventos Posteriores al Cierre:.....  | 14 |
| 15. Partes Relacionadas: .....   | 14 |
| 16. Responsabilidad Sobre la Presentación Razonable de la Información Contable:..... | 15 |

**1. Autorización e Historia:**

Se informará sobre:

**a) Fecha de creación del ente público.**

El cinco de agosto de 1997 se firmó en la ciudad de Celaya, Gto. el contrato de Fideicomiso Irrevocable de Inversión y Administración para la ejecución de programas Hidroagrícolas (FIDEA), entre el Gobierno del Estado de Guanajuato (El Fideicomitente) y el Banco de Crédito Rural del Centro S.N.C. (El Fiduciario)


“Los Fideicomisarios”:

- El Gobierno del Estado de Guanajuato

- Las organizaciones de productores agropecuarios o estos en lo individual, del Estado de Guanajuato que se encuentren en alguno de los supuestos contemplados en el anexo técnico de cada uno de los programas, o lo estipulado en el ACUERDO, documentos que se agregan al expediente básico del Fideicomiso.

- Las demás personas físicas o morales que determine “EL FIDEICOMITENTE” o el comité Técnico, cuya constitución se prevé en la cláusula octava del contrato.

**b) Principales cambios en su estructura (interna históricamente).**



Fideicomiso Irrevocable de Inversión y Administración para la Ejecución de Programas Hidroagrícolas <<FIDEA>>  
CORRESPONDIENTES AL 31 DE MARZO DE 2024

Con fecha 31 de julio de 2006, "EL FIDEICOMITENTE" celebró convenio de sustitución fiduciaria, a fin de que Almacenes Generales del Bajío, S.A. de C.V., Organización Auxiliar de Crédito, en su carácter de Institución Fiduciaria, sustituyera al anterior fiduciario, el Banco de Crédito Rural del Centro, S.N.C. en liquidación.

Con fecha 9 de diciembre de 2013 EL FIDEICOMITENTE" celebró convenio de sustitución fiduciaria, a fin de que Banco del Bajío, S.A. de Banca Múltiple, Organización Auxiliar de Crédito, en su carácter de Institución Fiduciaria, sustituyera al anterior fiduciario, Almacenes Generales del Bajío, S.A. de C.V., Organización Auxiliar de Crédito.

## **2. Panorama Económico y Financiero**

Se informará sobre las principales condiciones económico-financieras bajo las cuales el ente público estuvo operando; y las cuales influyeron en la toma de decisiones de la administración; tanto a nivel local como federal.

El panorama económico contemplado para el ejercicio 2023 de acuerdo a los Criterios Generales de Política Económica prevé un crecimiento del 1.8% con relación al PIB, y una inflación del 7.62%.

## **3. Organización y Objeto Social:**

Se informará sobre:

### **a) Objeto social.**

Los fines del fideicomiso son los siguientes:

- Que "El Fiduciario" en cumplimiento de las instrucciones que reciba por escrito del Comité Técnico, entregue a "Los FIDEICOMISARIOS", o haga la aplicación de los recursos en numerario que el mismo cuerpo colegiado determine, para el apoyo y fomento de actividades previstas en los Anexos Técnicos del "Acuerdo", sin que pueda utilizar los recursos en otra finalidad o cambiar los programas sin la autorización previa de la Comisión Nacional del Agua, sin más obligación del "FIDUCIARIO" que recabar el recibo correspondiente.

- Que el Fiduciario administre e invierta el patrimonio fideicomitado en plazos no mayores a 7 días hábiles bancarios, en certificados de la Tesorería de la Federación (CETES) emitidos por el Banco de México, preferentemente en papel bancario y/o gubernamental, o en general en cualquier instrumento gubernamental de inversión, y operados por Banco del Bajío, sociedad anónima de banca múltiple.

### **b) Principal actividad.**

Otorgar apoyos a los Fideicomisarios en las siguientes actividades:

- Uso eficiente del Agua y de la energía eléctrica



Fideicomiso Irrevocable de Inversión y Administración para la Ejecución de Programas Hidroagrícolas <<FIDEA>>  
CORRESPONDIENTES AL 31 DE MARZO DE 2024

- Uso pleno de la infraestructura hidroagrícola
- Rehabilitación y modernización de distritos de riego
- Desarrollo parcelario

c) Ejercicio fiscal (mencionar, por ejemplo: enero a diciembre de 2024).

Enero a diciembre de 2024.

d) Régimen jurídico (Forma como está dada de alta la entidad ante la S.H.C.P., ejemplos: S.C., S.A., Personas morales sin fines de lucro, etc.).

El régimen legal del contrato de Fideicomiso se encuentra regulado en los artículos 350, 353, 354 y 355 de la Ley General de Títulos y Operaciones de Crédito, así como lo dispuesto en los artículos 46, fracción XV, 80, 81 y 85 de la Ley de instituciones de crédito.  
Se considera una Persona Moral sin fines de lucro.

e) Consideraciones fiscales del ente: Revelar el tipo de contribuciones que esté obligado a pagar o retener.

**IMPUESTO SOBRE LA RENTA**

Persona Moral no contribuyente por la percepción de sus ingresos, de conformidad con los artículos 93, 94 y 102 de la Ley del Impuesto Sobre la Renta.

**IMPUESTO AL VALOR AGREGADO**

Contribuyente, pero en todo caso la mayor parte está gravada a la tasa del 0%, conforme al artículo 2-A, fracción II inciso h) de la Ley del Impuesto al Valor Agregado.

**IMPUESTO LOCAL CEDULAR**


Retenedor por los pagos efectuados por servicios personales independientes conforme al artículo 9, 13 y 16 de la Ley de Hacienda para el Estado de Guanajuato.

Retenedor por los pagos efectuados por arrendamiento conforme al artículo 9, 19 y 21 de la Ley de Hacienda para el Estado de Guanajuato.

f) Estructura organizacional básica.

\*Anexar organigrama de la entidad.

- FIDEICOMITENTE.- Gobierno del Estado de Guanajuato



Fideicomiso Irrevocable de Inversión y Administración para la Ejecución de Programas Hidroagrícolas <<FIDEA>>  
CORRESPONDIENTES AL 31 DE MARZO DE 2024

- FIDUCIARIO.- Banco del Bajío, Sociedad Anónima Institución de Banca Múltiple

- FIDEICOMISARIOS.- Las organizaciones de productores agropecuarios o estos en lo individual, del Estado de Guanajuato que se encuentren en alguno de los supuestos contemplados en el anexo técnico de cada uno de los programas, o lo estipulado en el ACUERDO, documentos que se agregan al expediente básico del Fideicomiso.

La administración del Fideicomiso está a cargo de un Comité Técnico, el cual se integra:

I. Presidente: El Titular de la Secretaría de Desarrollo Agroalimentario y Rural del Gobierno del estado de Guanajuato.

II. Secretario Técnico: El Director Local de la Comisión Nacional del Agua.

III. Vocal: El Subsecretario de Administración y Eficiencia de los Recursos Naturales Agropecuarios del Sector Rural, o quien tenga las funciones equivalentes en el Reglamento Interior de la Secretaría de Desarrollo Agropecuario del Gobierno del Estado de Guanajuato.

IV. Vocal: El Director General de Desarrollo de Aguas Agrícolas, o quien tenga las funciones equivalentes en el Reglamento Interior de la Secretaría de Desarrollo Agropecuario del Gobierno del Estado de Guanajuato.

V. Vocal.- Un representante de la Delegación en el Estado de Guanajuato de la Secretaría de Agricultura, Ganadería, Desarrollo Rural, Pesca y Alimentación.

VI. Vocal.- Un representante de usuarios de aguas designado por el "FIDEICOMITENTE"

VII. Vocal.- Un funcionario de la Comisión Nacional del Agua.

VIII. Vocal.- Un funcionario de la Comisión Nacional del Agua.

IX. Vocal.- El titular de la Secretaría de Finanzas, Inversión y Administración del Gobierno del Estado de Guanajuato.

X. Vocal.- El titular de la Secretaría de la Transparencia y Rendición de cuentas del Gobierno del Estado de Guanajuato.

XI. Vocal.- Delegado Fiduciario de la "FIDUCIARIA".

g) Fideicomisos de los cuales es fideicomitente o fideicomisario, y contratos análogos, incluyendo mandatos de los cuales es parte.  
No es de ninguno.

#### 4. Bases de Preparación de los Estados Financieros:

Se informará sobre:

a) Si se ha observado la normatividad emitida por el CONAC y las disposiciones legales aplicables.

Los presentes Estados Financieros se encuentran expresados en moneda nacional y han sido elaborados de conformidad con las disposiciones de la Ley General de Contabilidad Gubernamental que entró en vigor el 01 de enero de 2009 y las reformas publicadas el 12 de noviembre de 2012, así como los documentos complementarios emitidos por el Consejo Nacional de Armonización Contable (CONAC) y que son aplicables a la fecha de dichos estados.

Fideicomiso Irrevocable de Inversión y Administración para la Ejecución de Programas Hidroagrícolas <<FIDEA>>  
CORRESPONDIENTES AL 31 DE MARZO DE 2024

b) La normatividad aplicada para el reconocimiento, valuación y revelación de los diferentes rubros de la información financiera, así como las bases de medición utilizadas para la elaboración de los estados financieros; por ejemplo: costo histórico, valor de realización, valor razonable, valor de recuperación o cualquier otro método empleado y los criterios de aplicación de los mismos.

Los registros contables se realizan mediante el reconocimiento de su efecto contable a su Costo Histórico conforme a los documentos emitidos por el Consejo Nacional de Armonización Contable (CONAC), en atención a los criterios previstos en el Manual de Contabilidad Gubernamental.

c) Postulados básicos de Contabilidad Gubernamental (PBCG).

1) SUSTANCIA ECONÓMICA

Es el reconocimiento contable de las transacciones, transformaciones internas y otros eventos, que afectan económicamente al ente público y delimitan la operación del Sistema de Contabilidad Gubernamental (SCG).

2) ENTES PÚBLICOS

Los poderes Ejecutivo, Legislativo y Judicial de la Federación y de las entidades federativas; los entes autónomos de la Federación y de las entidades federativas; los ayuntamientos de los municipios; los órganos político-administrativos de las demarcaciones territoriales del Distrito Federal; y las entidades de la administración pública paraestatal, ya sean federales, estatales o municipales.

3) EXISTENCIA PERMANENTE

La actividad del ente público se establece por tiempo indefinido, salvo disposición legal en la que se especifique lo contrario.

4) REVELACIÓN SUFICIENTE

Los estados y la información financiera deben mostrar amplia y claramente la situación financiera y los resultados del ente público.

5) IMPORTANCIA RELATIVA


La información debe mostrar los aspectos importantes de la entidad que fueron reconocidos contablemente.

6) REGISTRO E INTEGRACIÓN PRESUPUESTARIA

La información presupuestaria de los entes públicos se integra en la contabilidad en los mismos términos que se presentan en la ley de Ingresos y en el Decreto del Presupuesto Egresos, de acuerdo a la naturaleza económica que le corresponda.

El registro presupuestario del ingreso y del egreso en los entes públicos se debe reflejar en la contabilidad, considerando sus efectos patrimoniales y su vinculación con las etapas presupuestarias correspondientes.

7) CONSOLIDACIÓN DE LA INFORMACIÓN FINANCIERA



Fideicomiso Irrevocable de Inversión y Administración para la Ejecución de Programas Hidroagrícolas <<FIDEA>>  
CORRESPONDIENTES AL 31 DE MARZO DE 2024

Los estados financieros de los entes públicos deberán presentar de manera consolidada la situación financiera, los resultados de operación, el flujo de efectivo o los cambios en la situación financiera y las variaciones a la Hacienda Pública, como si se tratara de un solo ente público.

**8) DEVENGO CONTABLE**

Los registros contables de los entes públicos se llevarán con base acumulativa. El ingreso devengado, es el momento contable que se realiza cuando existe jurídicamente el derecho de cobro de impuestos, derechos, productos, aprovechamientos y otros ingresos por parte de los entes públicos. El gasto devengado, es el momento contable que refleja el reconocimiento de una obligación de pago a favor de terceros por la recepción de conformidad de bienes, servicios y obra pública contratados; así como de las obligaciones que derivan de tratados, leyes, decretos, resoluciones y sentencias definitivas.

**9) VALUACIÓN**

Todos los eventos que afecten económicamente al ente público deben ser cuantificados en términos monetarios y se registrarán al costo histórico o al valor económico más objetivo registrándose en moneda nacional.

**10) DUALIDAD ECONÓMICA**

El ente público debe reconocer en la contabilidad, la representación de las transacciones y algún otro evento que afecte su situación financiera, su composición por los recursos asignados para el logro de sus fines y por sus fuentes, conforme a los derechos y obligaciones.

**11) CONSISTENCIA**

Ante la existencia de operaciones similares en un ente público, debe corresponder un mismo tratamiento contable, el cual debe permanecer a través del tiempo, en tanto no cambie la esencia económica de las operaciones.


**d) Normatividad supletoria.** En caso de emplear varios grupos de normatividades (normatividades supletorias), deberá realizar la justificación razonable correspondiente, su alineación con los PBCG y a las características cualitativas asociadas descritas en el Marco Conceptual de Contabilidad Gubernamental (MCCG) y sus modificaciones.

En virtud de la normatividad emitida por la CONAC, del Poder Ejecutivo no ha requerido la aplicación de normatividad supletoria en materia de Contabilidad Gubernamental.

**e) Para las entidades que por primera vez estén implementando la base de devengado de acuerdo a la Ley de Contabilidad, deberán:**

**e) Para las entidades que por primera vez estén implementando la base devengado de acuerdo a la Ley de Contabilidad, deberán:**

**-Revelar las nuevas políticas de reconocimiento:**



Fideicomiso Irrevocable de Inversión y Administración para la Ejecución de Programas Hidroagrícolas <<FIDEA>>  
CORRESPONDIENTES AL 31 DE MARZO DE 2024

De acuerdo a lo establecido por el CONAC.

**INGRESOS**

Devengado.- Cuando exista jurídicamente el derecho al cobro.

Recaudado.- Cuando existe el cobro en efectivo o cualquier otro medio de pago

**EGRESOS**

Comprometido.- Cuando se existe la aprobación por una autoridad competente de un acto administrativo, u otro instrumento jurídico que formaliza una relación jurídica con terceros para la adquisición de bienes y servicios.

Devengado.- Cuando se reconoce de una obligación de pago a favor de terceros por la recepción de conformidad de bienes, servicios contratados.

Ejercido.- Cuando se emite una cuanta por liquidar aprobada por la autoridad competente

Pagado.- Cuando se realiza la cancelación total o parcial de las obligaciones de pago.

\*Plan de implementación:

Ya se lleva a cabo

\*Revelar los cambios en las políticas, la clasificación y medición de las mismas, así como su impacto en la información financiera:

No hay cambios

**5. Políticas de Contabilidad Significativas:**

Son los principios, bases, reglas y procedimientos específicos adoptados por el ente público en la elaboración y presentación de sus estados financieros.

El ente público seleccionará y aplicará sus políticas contables de manera congruente para transacciones, otros eventos y condiciones que sean similares.

Se informará sobre:

a) Actualización: se informará del método utilizado para la actualización del valor de los activos, pasivos y Hacienda Pública/Patrimonio y las razones de dicha elección. Así como informar de la desconexión o reconexión inflacionaria:

A lo largo de la Historia de este Fideicomiso, no se ha utilizado ningún Método para la Actualización del Valor de los Activos, Pasivos y Hacienda Pública y/o Patrimonio.

Fideicomiso Irrevocable de Inversión y Administración para la Ejecución de Programas Hidroagrícolas <<FIDEA>>  
CORRESPONDIENTES AL 31 DE MARZO DE 2024

**b) Informar sobre la realización de operaciones en el extranjero y de sus efectos en la información financiera gubernamental, considerando entre otros el importe de las variaciones cambiarias reconocidas en el resultado (ahorro o desahorro):**

Durante 2020, 2021, 2022, 2023 y 2024 no se han realizado operaciones en Moneda Extranjera, y en todo caso si se realizara alguna, invariablemente el registro se realizará en su equivalente en Moneda Nacional al tipo de cambio del día de la operación.

**c) Método de valuación de la inversión en acciones de Compañías subsidiarias no consolidadas y asociadas:**

No se tienen acciones de algún otro Ente.

**d) Sistema y método de valuación de inventarios y costo de lo vendido:**

No existen productos en inventarios, ya que la adquisición de los bienes es para consumo inmediato llevándolo directamente el costo al gasto.

**e) Beneficios a empleados: revelar el cálculo de la reserva actuarial, valor presente de los ingresos esperados comparado con el valor presente de la estimación de gastos tanto de los beneficiarios actuales como futuros:**

El fideicomiso no tiene personas sujetas a una relación laboral.

**f) Provisiones: objetivo de su creación, monto y plazo:**

No se cuenta con Provisiones.


**g) Reservas: objetivo de su creación, monto y plazo:**

No se cuenta con Reservas

**h) Cambios en políticas contables y corrección de errores junto con la revelación de los efectos que se tendrá en la información financiera del ente público, ya sea retrospectivos o prospectivos:**

Durante los años de 2020, 2021, 2022, 2023 y 2024 no ha habido cambios en las políticas contables derivadas de la implementación de los momentos contables de los Ingresos y Egresos normados por el CONAC.

**i) Reclasificaciones: Se deben revelar todos aquellos movimientos entre cuentas por efectos de cambios en los tipos de operaciones:**





Fideicomiso Irrevocable de Inversión y Administración para la Ejecución de Programas Hidroagrícolas <<FIDEA>>  
CORRESPONDIENTES AL 31 DE MARZO DE 2024

No existe reclasificaciones importantes

j) Depuración y cancelación de saldos:

No existe depuración y cancelaciones importantes

**6. Posición en Moneda Extranjera y Protección por Riesgo Cambiario:**

Se informará sobre:

a) Activos en moneda extranjera:

No se tienen Activos en moneda extranjera.

b) Pasivos en moneda extranjera:

No se tienen Pasivos en moneda extranjera

c) Posición en moneda extranjera:

No se tienen operaciones en moneda extranjera

d) Tipo de cambio:

No se tienen operaciones en moneda extranjera

e) Equivalente en moneda nacional:

No se tienen operaciones en moneda extranjera

Lo anterior por cada tipo de moneda extranjera que se encuentre en los rubros de activo y pasivo.

Adicionalmente, se informará sobre los métodos de protección de riesgo por variaciones en el tipo de cambio.



Fideicomiso Irrevocable de Inversión y Administración para la Ejecución de Programas Hidroagrícolas <<FIDEA>>  
CORRESPONDIENTES AL 31 DE MARZO DE 2024

**7. Reporte Analítico del Activo:**

Debe mostrar la siguiente información:

a) Vida útil, porcentajes de depreciación y amortización utilizados en los diferentes tipos de activos, o el importe de las pérdidas por deterioro reconocidas:

El fideicomiso no tiene activos sujetos a depreciación.

b) Cambios en el porcentaje de depreciación y amortización y en el valor de los activos ocasionado por deterioro:

Tratado en el punto anterior.

c) Importe de los gastos capitalizados en el ejercicio, tanto financieros como de investigación y desarrollo:

No se tienen este tipo de gastos

d) Riesgos por tipo de cambio o tipo de interés de las inversiones financieras:

No se tienen inversiones financieras en moneda extranjera

e) Valor activado en el ejercicio de los bienes construidos por la entidad:

No se tienen inversiones financieras en moneda extranjera

f) Otras circunstancias de carácter significativo que afecten el activo, tales como bienes en garantía, señalados en embargos, litigios, títulos de inversiones entregados en garantías, baja significativa del valor de inversiones financieras, etc.:

No se tienen situaciones importantes que afecten los activos del Ente

g) Desmantelamiento de Activos, procedimientos, implicaciones, efectos contables:

No se tienen desmantelamiento de Activos

h) Administración de activos; planeación con el objetivo de que el ente los utilice de manera más efectiva:



Fideicomiso Irrevocable de Inversión y Administración para la Ejecución de Programas Hidroagrícolas <<FIDEA>>  
CORRESPONDIENTES AL 31 DE MARZO DE 2024

Los activos se utilizan de conformidad al objeto del fideicomiso.

Adicionalmente, se deben incluir las explicaciones de las principales variaciones en el activo, en cuadros comparativos como sigue:

a) Inversiones en valores:

Se cuenta con inversiones en mercado de dinero

b) Patrimonio de Organismos Descentralizados de Control Presupuestario Indirecto:

No se tiene Patrimonio en Organismos descentralizados de Control Presupuestario Indirecto

c) Inversiones en empresas de participación mayoritaria:

No se tiene inversión en este tipo de empresas.

d) Inversiones en empresas de participación minoritaria:

No se tiene inversión en este tipo de empresas.

e) Patrimonio de Organismos Descentralizados de control Presupuestario Directo, según corresponda:

No se tiene Patrimonio en Organismos descentralizados de Control Presupuestario directo.

#### **8. Fideicomisos, Mandatos y Análogos:**

Se deberá informar:

a) Por ramo administrativo que los reporta:

No se tienen inversiones en Fideicomisos.

b) Enlistar los de mayor monto de disponibilidad, relacionando aquéllos que conforman el 80% de las disponibilidades:

No se tienen inversiones en Fideicomisos.

#### **9. Reporte de la Recaudación:**

a) Análisis del comportamiento de la recaudación correspondiente al ente público o cualquier tipo de ingreso, de forma separada los ingresos locales de los federales:



Fideicomiso Irrevocable de Inversión y Administración para la Ejecución de Programas Hidroagrícolas <<FIDEA>>  
CORRESPONDIENTES AL 31 DE MARZO DE 2024

Únicamente se tienen las aportaciones realizadas por el FIDEICOMITENTE, y las aportaciones de los productores.

b) Proyección de la recaudación e ingresos en el mediano plazo:

No se obtienen ingresos, únicamente se obtienen aportaciones realizadas por el FIDEICOMITENTE y las aportaciones de los productores.

**10. Información sobre la Deuda y el Reporte Analítico de la Deuda:**

a) Utilizar al menos los siguientes indicadores: deuda respecto al PIB y deuda respecto a la recaudación tomando, como mínimo, un período igual o menor a 5 años.

No se tiene Deuda

b) Información de manera agrupada por tipo de valor gubernamental o instrumento financiero en la que se consideren intereses, comisiones, tasa, perfil de vencimiento y otros gastos de la deuda.

\* Se anexará la información en las notas de desglose.

No se tienen este tipo de valores

**11. Calificaciones otorgadas:**

Informar, tanto del ente público como cualquier transacción realizada, que haya sido sujeta a una calificación crediticia:

No se cuenta con calificaciones otorgadas o certificaciones

**12. Proceso de Mejora:**

Se informará de:

a) Principales Políticas de control interno:

Apego al presupuesto con racionalidad y transparencia.



Fideicomiso Irrevocable de Inversión y Administración para la Ejecución de Programas Hidroagrícolas <<FIDEA>>  
CORRESPONDIENTES AL 31 DE MARZO DE 2024

**b) Medidas de desempeño financiero, metas y alcance:**

Racionar el uso de los recursos, sobre todo en el primer semestre del año para alcanzar el cumplimiento de las funciones para el ejercicio completo.

**13. Información por Segmentos:**

Cuando se considere necesario se podrá revelar la información financiera de manera segmentada debido a la diversidad de las actividades y operaciones que realizan los entes públicos, ya que la misma proporciona información acerca de las diferentes actividades operativas en las cuales participa, de los productos o servicios que maneja, de las diferentes áreas geográficas, de los grupos homogéneos con el objetivo de entender el desempeño del ente, evaluar mejor los riesgos y beneficios del mismo, y entenderlo como un todo y sus partes integrantes.

Consecuentemente, esta información contribuye al análisis más preciso de la situación financiera, grados y fuentes de riesgo y crecimiento potencial de negocio.

Toda la información del Fideicomiso, está procesada y clasificada según el origen de los recursos (Federal, Estatal, municipal, productores), y al programa al que están enfocados.

**14. Eventos Posteriores al Cierre:**

El ente público informará el efecto en sus estados financieros de aquellos hechos ocurridos en el período posterior al que informa, que proporcionan mayor evidencia sobre eventos que le afectan económicamente y que no se conocían a la fecha de cierre.

El ente público no tiene hechos ocurridos en el período posterior al que informa, que proporcionen mayor evidencia sobre eventos que le afectan económicamente y que no se conocían a la fecha de cierre.

**15. Partes Relacionadas:**

Se debe establecer por escrito que no existen partes relacionadas que pudieran ejercer influencia significativa sobre la toma de decisiones financieras y operativas:

No existen partes relacionadas que pudieran ejercer influencia significativa sobre la toma de decisiones financieras y operativas.



Fideicomiso Irrevocable de Inversión y Administración para la Ejecución de Programas Hidroagrícolas <<FIDEA>>  
CORRESPONDIENTES AL 31 DE MARZO DE 2024

**16. Responsabilidad Sobre la Presentación Razonable de la Información Contable:**

La Información Contable deberá estar firmada en cada página de la misma e incluir al final la siguiente leyenda: "Bajo protesta de decir verdad declaramos que los Estados Financieros y sus notas, son razonablemente correctos y son responsabilidad del emisor". Lo anterior, no será aplicable para la información contable consolidada.



Ing. Paulo Bañuelos Rosales  
Presidente del Comité Técnico



Juan Lara Centeno  
Dirección de Control y Seguimiento de Fideicomisos

**GUANAJUATO**  
SECRETARÍA DE FINANZAS,  
INVERSIÓN Y ADMINISTRACIÓN



GUANAJUATO  
**200**  
AÑOS DE GRANDEZA

“Fideicomiso Irrevocable de Inversión y Administración para la Ejecución de Programas Hidroagrícolas <<FIDEA>>”

## Información Presupuestaria

CUENTA PÚBLICA  
GUANAJUATO 2024

| Fideicomiso Irrevocable de Inversión y Administración para la Ejecución de Programas Hidroagrícolas <<FIDEA>>   |          |                            |             |           |           |            |
|---|----------|----------------------------|-------------|-----------|-----------|------------|
| Estado Analítico de Ingresos  |          |                            |             |           |           |            |
| Del 01 Enero al 31 de Marzo de 2024   |          |                            |             |           |           |            |
| Rubro de Ingresos   | Ingresos |                            |             |           |           | Diferencia |
|   | Estimado | Ampliaciones y Reducciones | Modificado  | Devengado | Recaudado |            |
|   | (1)      | (2)                        | (3 = 1 + 2) | (4)       | (5)       |            |
| Impuestos   | 0        | 0                          | 0           | 0         | 0         | 0          |
| Cuotas y Aportaciones de Seguridad Social   | 0        | 0                          | 0           | 0         | 0         | 0          |
| Contribuciones de Mejoras   | 0        | 0                          | 0           | 0         | 0         | 0          |
| Derechos  | 0        | 0                          | 0           | 0         | 0         | 0          |
| Productos   | 0        | 0                          | 0           | 0         | 0         | 0          |
| Aprovechamientos  | 0        | 0                          | 0           | 0         | 0         | 0          |
| Ingresos por Venta de Bienes, Prestación de Servicios y Otros Ingresos  | 0        | 68,366,080                 | 68,366,080  | 545,248   | 545,248   | 545,248    |
| Participaciones, Aportaciones, Convenios, Incentivos Derivados de la Colaboración Fiscal y Fondos Distintos de Aportaciones   | 0        | 0                          | 0           | 0         | 0         | 0          |
| Transferencias, Asignaciones, Subsidios y Subvenciones, y Pensiones y Jubilaciones  | 0        | 106,468,280                | 106,468,280 | 0         | 0         | 0          |
| Ingresos Derivados de Financiamientos   | 0        | 0                          | 0           | 0         | 0         | 0          |
| <b>Total</b>  | 0        | 174,834,360                | 174,834,360 | 545,248   | 545,248   | 545,248    |
| <b>Ingresos Excedentes</b>  |          |                            |             |           |           |            |
| Estado Analítico de Ingresos Por Fuente de Financiamiento   | Ingresos |                            |             |           |           | Diferencia |
|   | Estimado | Ampliaciones y Reducciones | Modificado  | Devengado | Recaudado |            |
|   | (1)      | (2)                        | (3 = 1 + 2) | (4)       | (5)       |            |
| <b>Ingresos del Poder Ejecutivo Federal o Estatal y de los Municipios</b>   | 0        | 0                          | 0           | 0         | 0         | 0          |
| Impuestos   | 0        | 0                          | 0           | 0         | 0         | 0          |
| Cuotas y Aportaciones de Seguridad Social   | 0        | 0                          | 0           | 0         | 0         | 0          |
| Contribuciones de Mejoras   | 0        | 0                          | 0           | 0         | 0         | 0          |
| Derechos  | 0        | 0                          | 0           | 0         | 0         | 0          |
| Productos <sup>1</sup>  | 0        | 0                          | 0           | 0         | 0         | 0          |
| Aprovechamientos <sup>2</sup>   | 0        | 0                          | 0           | 0         | 0         | 0          |
| Participaciones, Aportaciones, Convenios, Incentivos Derivados de la Colaboración Fiscal y Fondos Distintos de Aportaciones   | 0        | 0                          | 0           | 0         | 0         | 0          |
| Transferencias, Asignaciones, Subsidios y Subvenciones, y Pensiones y Jubilaciones  | 0        | 0                          | 0           | 0         | 0         | 0          |
| <b>Ingresos de los Entes Públicos de los Poderes Legislativo y Judicial, de los Órganos Autónomos y del Sector Paraestatal o Paramunicipal, así como de las Empresas Productivas del Estado</b> | 0        | 174,834,360                | 174,834,360 | 545,248   | 545,248   | 545,248    |
| Cuotas y Aportaciones de Seguridad Social   | 0        | 0                          | 0           | 0         | 0         | 0          |
| Productos <sup>1</sup>  | 0        | 0                          | 0           | 0         | 0         | 0          |
| Ingresos por Venta de Bienes, Prestación de Servicios y Otros Ingresos <sup>3</sup>   | 0        | 68,366,080                 | 68,366,080  | 545,248   | 545,248   | 545,248    |
| Transferencias, Asignaciones, Subsidios y Subvenciones, y Pensiones y Jubilaciones  | 0        | 106,468,280                | 106,468,280 | 0         | 0         | 0          |
| <b>Ingresos Derivados de Financiamiento</b>   | 0        | 0                          | 0           | 0         | 0         | 0          |
| Ingresos Derivados de Financiamientos   | 0        | 0                          | 0           | 0         | 0         | 0          |
| <b>Total</b>  | 0        | 174,834,360                | 174,834,360 | 545,248   | 545,248   | 545,248    |
| <b>Ingresos Excedentes</b>  |          |                            |             |           |           |            |

<sup>1</sup> Incluye intereses que generan las cuentas bancarias de los entes públicos en productos.

<sup>2</sup> Incluye donativos en efectivo del Poder Ejecutivo, entre otros aprovechamientos.

<sup>3</sup> Se refiere a los ingresos propios obtenidos por los Poderes Legislativo y Judicial, los Órganos Autónomos y las entidades de la administración pública paraestatal y paramunicipal, por sus actividades diversas no inherentes a su operación que generan recursos y que no sean ingresos por venta de bienes o prestación de servicios, tales como donativos en efectivo, entre otros.

"Bajo protesta de decir verdad declaramos que los Estados Financieros y sus notas, son razonablemente correctos y son responsabilidad del emisor".

Inq. Paulo Bañuelos Rosales  
Presidente del Comité Técnico

Juan Lara Centeno  
Dirección de Control y Seguimiento de Fideicomiso



**Fideicomiso Irrevocable de Inversión y Administración para la Ejecución de Programas Hidroagrícolas <<FIDEA>>**  
**Estado Analítico del Ejercicio del Presupuesto de Egresos**  
**Clasificación por Objeto del Gasto (Capítulo y Concepto)**  
**Del 01 Enero al 31 de Marzo de 2024**

| Concepto  | Egresos  |                                |             |            |            | Subejercicio |
|---|----------|--------------------------------|-------------|------------|------------|--------------|
|   | Aprobado | Ampliaciones/<br>(Reducciones) | Modificado  | Devengado  | Pagado     |              |
|   | 1        | 2                              | 3 = (1 + 2) | 4          | 5          | 6 = (3 - 4)  |
| <b>Servicios Personales</b>   | -        | -                              | -           | -          | -          | -            |
| Remuneraciones al Personal de Carácter Permanente                         | -        | -                              | -           | -          | -          | -            |
| Remuneraciones al Personal de Carácter Transitorio                        | -        | -                              | -           | -          | -          | -            |
| Remuneraciones Adicionales y Especiales                                   | -        | -                              | -           | -          | -          | -            |
| Seguridad Social  | -        | -                              | -           | -          | -          | -            |
| Otras Prestaciones Sociales y Económicas                                  | -        | -                              | -           | -          | -          | -            |
| Previsiones   | -        | -                              | -           | -          | -          | -            |
| Pago de Estímulos a Servidores Públicos                                   | -        | -                              | -           | -          | -          | -            |
| <b>Materiales y Suministros</b>   | -        | -                              | -           | -          | -          | -            |
| Materiales de Administración, Emisión de Documentos y Artículos Oficiales | -        | -                              | -           | -          | -          | -            |
| Alimentos y Utensilios  | -        | -                              | -           | -          | -          | -            |
| Materias Primas y Materiales de Producción y Comercialización             | -        | -                              | -           | -          | -          | -            |
| Materiales y Artículos de Construcción y de Reparación                    | -        | -                              | -           | -          | -          | -            |
| Productos Químicos, Farmacéuticos y de Laboratorio                        | -        | -                              | -           | -          | -          | -            |
| Combustibles, Lubricantes y Aditivos                                      | -        | -                              | -           | -          | -          | -            |
| Vestuario, Blancos, Prendas de Protección y Artículos Deportivos          | -        | -                              | -           | -          | -          | -            |
| Materiales y Suministros Para Seguridad                                   | -        | -                              | -           | -          | -          | -            |
| Herramientas, Refacciones y Accesorios Menores                            | -        | -                              | -           | -          | -          | -            |
| <b>Servicios Generales</b>  | -        | 570,000                        | 570,000     | 121,012    | 118,002    | 448,988      |
| Servicios Básicos   | -        | -                              | -           | -          | -          | -            |
| Servicios de Arrendamiento  | -        | -                              | -           | -          | -          | -            |
| Servicios Profesionales, Científicos, Técnicos y Otros Servicios          | -        | 120,000                        | 120,000     | 15,073     | 12,063     | 104,927      |
| Servicios Financieros, Bancarios y Comerciales                            | -        | 450,000                        | 450,000     | 105,939    | 105,939    | 344,061      |
| Servicios de Instalación, Reparación, Mantenimiento y Conservación        | -        | -                              | -           | -          | -          | -            |
| Servicios de Comunicación Social y Publicidad.                            | -        | -                              | -           | -          | -          | -            |
| Servicios de Traslado y Viáticos  | -        | -                              | -           | -          | -          | -            |
| Servicios Oficiales   | -        | -                              | -           | -          | -          | -            |
| Otros Servicios Generales   | -        | -                              | -           | -          | -          | -            |
| <b>Transferencias, Asignaciones, Subsidios y Otras Ayudas</b>             | -        | 173,738,105                    | 173,738,105 | 51,437,840 | 51,437,840 | 122,300,265  |
| Transferencias Internas y Asignaciones al Sector Público                  | -        | -                              | -           | -          | -          | -            |
| Transferencias al Resto del Sector Público                                | -        | -                              | -           | -          | -          | -            |
| Subsidios y Subvenciones  | -        | 173,738,105                    | 173,738,105 | 51,437,840 | 51,437,840 | 122,300,265  |
| Ayudas Sociales   | -        | -                              | -           | -          | -          | -            |
| Pensiones y Jubilaciones  | -        | -                              | -           | -          | -          | -            |
| Transferencias a Fideicomisos, Mandatos y Otros Análogos                  | -        | -                              | -           | -          | -          | -            |
| Transferencias a la Seguridad Social                                      | -        | -                              | -           | -          | -          | -            |
| Donativos   | -        | -                              | -           | -          | -          | -            |
| Transferencias al Exterior  | -        | -                              | -           | -          | -          | -            |
| <b>Bienes Muebles, Inmuebles e Intangibles</b>                            | -        | -                              | -           | -          | -          | -            |
| Mobiliario y Equipo de Administración                                     | -        | -                              | -           | -          | -          | -            |
| Mobiliario y Equipo Educativo y Recreativo                                | -        | -                              | -           | -          | -          | -            |
| Equipo e Instrumental Médico y de Laboratorio                             | -        | -                              | -           | -          | -          | -            |
| Vehículos y Equipo de Transporte  | -        | -                              | -           | -          | -          | -            |
| Equipo de Defensa y Seguridad   | -        | -                              | -           | -          | -          | -            |
| Maquinaria, Otros Equipos y Herramientas                                  | -        | -                              | -           | -          | -          | -            |
| Activos Biológicos  | -        | -                              | -           | -          | -          | -            |
| Bienes Inmuebles  | -        | -                              | -           | -          | -          | -            |
| Activos Intangibles   | -        | -                              | -           | -          | -          | -            |
| <b>Inversión Pública</b>  | -        | -                              | -           | -          | -          | -            |
| Obra Pública en Bienes de Dominio Público                                 | -        | -                              | -           | -          | -          | -            |
| Obra Pública en Bienes Propios  | -        | -                              | -           | -          | -          | -            |
| Proyectos Productivos y Acciones de Fomento                               | -        | -                              | -           | -          | -          | -            |
| <b>Inversiones Financieras y Otras Provisiones</b>                        | -        | 526,255                        | 526,255     | -          | -          | 526,255      |
| Inversiones Para el Fomento de Actividades Productivas.                   | -        | -                              | -           | -          | -          | -            |
| Acciones y Participaciones de Capital                                     | -        | -                              | -           | -          | -          | -            |
| Compra de Títulos y Valores   | -        | -                              | -           | -          | -          | -            |
| Concesión de Préstamos  | -        | -                              | -           | -          | -          | -            |
| Inversiones en Fideicomisos, Mandatos y Otros Análogos                    | -        | -                              | -           | -          | -          | -            |
| Otras Inversiones Financieras   | -        | -                              | -           | -          | -          | -            |
| Provisiones para Contingencias y Otras Erogaciones Especiales             | -        | 526,255                        | 526,255     | -          | -          | 526,255      |
| <b>Participaciones y Aportaciones</b>                                     | -        | -                              | -           | -          | -          | -            |
| Participaciones   | -        | -                              | -           | -          | -          | -            |
| Aportaciones  | -        | -                              | -           | -          | -          | -            |
| Convenios   | -        | -                              | -           | -          | -          | -            |
| <b>Deuda Pública</b>  | -        | -                              | -           | -          | -          | -            |
| Amortización de la Deuda Pública  | -        | -                              | -           | -          | -          | -            |
| Intereses de la Deuda Pública   | -        | -                              | -           | -          | -          | -            |
| Comisiones de la Deuda Pública  | -        | -                              | -           | -          | -          | -            |
| Gastos de la Deuda Pública  | -        | -                              | -           | -          | -          | -            |
| Costo por Coberturas  | -        | -                              | -           | -          | -          | -            |
| Apoyos Financieros  | -        | -                              | -           | -          | -          | -            |
| Adeudos de Ejercicios Fiscales Anteriores (Adefas)                        | -        | -                              | -           | -          | -          | -            |
| <b>Total del Gasto</b>  | -        | 174,834,360                    | 174,834,360 | 51,558,852 | 51,555,842 | 123,275,508  |

\*Bajo protesta de decir verdad declaramos que los Estados Financieros y sus notas, son razonablemente correctos y son responsabilidad del emisor\*.

Paulo Baños Rosales  
Presidente del Comité Técnico

Juan Lara Cénteno  
Dirección de Control y Seguimiento de Fideicomisos

**Fideicomiso Irrevocable de Inversion y Administracion para la Ejecucion de Programas Hidroagricolas <<FIDEA>>**  
**Estado Analítico del Ejercicio del Presupuesto de Egresos**  
**Clasificación Económica (por Tipo de Gasto)**  
**Del 01 Enero al 31 de Marzo de 2024**

| Concepto  | Egresos  |                                |                    |                   |                   | Subejercicio       |
|---|----------|--------------------------------|--------------------|-------------------|-------------------|--------------------|
|   | Aprobado | Ampliaciones/<br>(Reducciones) | Modificado         | Devengado         | Pagado            |                    |
|   | 1        | 2                              | 3 = (1 + 2)        | 4                 | 5                 |                    |
| Gasto Corriente                                   | 0        | 174,834,360                    | 174,834,360        | 51,558,852        | 51,555,842        | 123,275,508        |
| Gasto de Capital                                  | 0        | -                              | -                  | -                 | -                 | -                  |
| Amortización de la Deuda y Disminución de Pasivos | 0        | -                              | -                  | -                 | -                 | -                  |
| Pensiones y Jubilaciones                          | 0        | -                              | -                  | -                 | -                 | -                  |
| Participaciones                                   | 0        | -                              | -                  | -                 | -                 | -                  |
| <b>Total del Gasto</b>                            | <b>0</b> | <b>174,834,360</b>             | <b>174,834,360</b> | <b>51,558,852</b> | <b>51,555,842</b> | <b>123,275,508</b> |

"Bajo protesta de decir verdad declaramos que los Estados Financieros y sus notas, son razonablemente correctos y son responsabilidad del emisor".

  
 Paulo Barrios Rosales  
 Presidente del Comité Técnico

  
 Juan Lara Centeno  
 Dirección de Control y Seguimiento de Fideicomisos

**Fideicomiso Irrevocable de Inversion y Administracion para la Ejecucion de Programas Hidroagricolas <<FIDEA>>**  
**Estado Analítico del Ejercicio del Presupuesto de Egresos**  
**Clasificación Administrativa**  
**Del 01 Enero al 31 de Marzo de 2024**

| Concepto  | Egresos  |                                |                    |                   |                   | Subejercicio       |
|---|----------|--------------------------------|--------------------|-------------------|-------------------|--------------------|
|   | Aprobado | Ampliaciones/<br>(Reducciones) | Modificado         | Devengado         | Pagado            |                    |
|   | 1        | 2                              | 3 = (1 + 2)        | 4                 | 5                 |                    |
| FIDEICOMISO IRREVOCABLE DE INVERSION Y ADMINISTRACION PARA LA EJECUCION DE PROGRAMAS HIDROAGRICOLAS <<FIDEA>> | 0        | 174,834,360                    | 174,834,360        | 51,558,852        | 51,555,842        | 123,275,508        |
| <b>Total del Gasto</b>  | <b>0</b> | <b>174,834,360</b>             | <b>174,834,360</b> | <b>51,558,852</b> | <b>51,555,842</b> | <b>123,275,508</b> |

**Fideicomiso Irrevocable de Inversion y Administracion para la Ejecucion de Programas Hidroagricolas <<FIDEA>>**  
**Estado Analítico del Ejercicio del Presupuesto de Egresos**  
**Clasificación Administrativa**  
**Del 01 Enero al 31 de Marzo de 2024**

| Concepto  | Egresos   |                                |             |           |        | Subejercicio |
|---|---|--------------------------------|-------------|-----------|--------|--------------|
|   | Aprobado  | Ampliaciones/<br>(Reducciones) | Modificado  | Devengado | Pagado |              |
|   | 1   | 2                              | 3 = (1 + 2) | 4         | 5      |              |
| Poder Ejecutivo<br>Poder Legislativo<br>Poder Judicial<br>Órganos Autónomos | SIN INFORMACION QUE REVELAR EN ESTA CLASIFICACION |                                |             |           |        |              |
| <b>Total del Gasto</b>  |   |                                |             |           |        |              |

**Fideicomiso Irrevocable de Inversion y Administracion para la Ejecucion de Programas Hidroagricolas <<FIDEA>>**  
**Estado Analítico del Ejercicio del Presupuesto de Egresos**  
**Clasificación Administrativa**  
**Del 01 Enero al 31 de Marzo de 2024**

| Concepto   | Egresos  |                                |                    |                   |                   | Subejercicio       |
|--|----------|--------------------------------|--------------------|-------------------|-------------------|--------------------|
|  | Aprobado | Ampliaciones/<br>(Reducciones) | Modificado         | Devengado         | Pagado            |                    |
|  | 1        | 2                              | 3 = (1 + 2)        | 4                 | 5                 |                    |
| Entidades Paraestatales y Fideicomisos No Empresariales y No Financieros                           | 0        | 174,834,360                    | 174,834,360        | 51,558,852        | 51,555,842        | 123,275,508        |
| Instituciones Públicas de la Seguridad Social  |          |                                |                    |                   |                   |                    |
| Entidades Paraestatales Empresariales No Financieras con Participación Estatal Mayoritaria         |          |                                |                    |                   |                   |                    |
| Fideicomisos Empresariales No Financieros con Participación Estatal Mayoritaria                    |          |                                |                    |                   |                   |                    |
| Entidades Paraestatales Empresariales Financieras Monetarias con Participación Estatal Mayoritaria |          |                                |                    |                   |                   |                    |
| Entidades Paraestatales Financieras No Monetarias con Participación Estatal Mayoritaria            |          |                                |                    |                   |                   |                    |
| Fideicomisos Financieros Públicos con Participación Estatal Mayoritaria                            |          |                                |                    |                   |                   |                    |
| <b>Total del Gasto</b>   | <b>0</b> | <b>174,834,360</b>             | <b>174,834,360</b> | <b>51,558,852</b> | <b>51,555,842</b> | <b>123,275,508</b> |

"Bajo protesta de decir verdad declaramos que los Estados Financieros y sus notas, son razonablemente correctos y son responsabilidad del emisor".

  
 Paulo Bañuelos Rosales  
 Presidente del Comité Técnico

  
 Juan Lara Centeno  
 Dirección de Control y Seguimiento de Fideicomisos

**Fideicomiso Irrevocable de Inversión y Administración para la Ejecución de Programas Hidroagrícolas <<FIDEA>>**  
**Estado Analítico del Ejercicio del Presupuesto de Egresos**  
**Clasificación Funcional (Finalidad y Función)**  
**Del 01 Enero al 31 de Marzo de 2024**

| Concepto  | Egresos  |                                |                    |                   |                   | Subejercicio<br>6 = ( 3 - 4 ) |
|---|----------|--------------------------------|--------------------|-------------------|-------------------|-------------------------------|
|   | Aprobado | Ampliaciones/<br>(Reducciones) | Modificado         | Devengado         | Pagado            |                               |
|   | 1        | 2                              | 3 = ( 1 + 2 )      | 4                 | 5                 |                               |
| <b>Gobierno</b>   | 0        | 0                              | 0                  | 0                 | 0                 | 0                             |
| Legislación   | 0        | 0                              | 0                  | 0                 | 0                 | 0                             |
| Justicia  | 0        | 0                              | 0                  | 0                 | 0                 | 0                             |
| Coordinación de la Política de Gobierno   | 0        | 0                              | 0                  | 0                 | 0                 | 0                             |
| Relaciones Exteriores   | 0        | 0                              | 0                  | 0                 | 0                 | 0                             |
| Asuntos Financieros y Hacendarios   | 0        | 0                              | 0                  | 0                 | 0                 | 0                             |
| Seguridad Nacional  | 0        | 0                              | 0                  | 0                 | 0                 | 0                             |
| Asuntos de Orden Público y de Seguridad Interior  | 0        | 0                              | 0                  | 0                 | 0                 | 0                             |
| Otros Servicios Generales   | 0        | 0                              | 0                  | 0                 | 0                 | 0                             |
| <b>Desarrollo Social</b>  | 0        | 0                              | 0                  | 0                 | 0                 | 0                             |
| Protección Ambiental  | 0        | 0                              | 0                  | 0                 | 0                 | 0                             |
| Vivienda y Servicios a la Comunidad   | 0        | 0                              | 0                  | 0                 | 0                 | 0                             |
| Salud   | 0        | 0                              | 0                  | 0                 | 0                 | 0                             |
| Recreación, Cultura y Otras Manifestaciones Sociales  | 0        | 0                              | 0                  | 0                 | 0                 | 0                             |
| Educación   | 0        | 0                              | 0                  | 0                 | 0                 | 0                             |
| Protección Social   | 0        | 0                              | 0                  | 0                 | 0                 | 0                             |
| Otros Asuntos Sociales  | 0        | 0                              | 0                  | 0                 | 0                 | 0                             |
| <b>Desarrollo Económico</b>   | 0        | 174,834,360                    | 174,834,360        | 51,558,852        | 51,555,842        | 123,275,508                   |
| Asuntos Económicos, Comerciales y Laborales en General  | 0        | 0                              | 0                  | 0                 | 0                 | 0                             |
| Agropecuaria, Silvicultura, Pesca y Caza  | 0        | 174,834,360                    | 174,834,360        | 51,558,852        | 51,555,842        | 123,275,508                   |
| Combustibles y Energía  | 0        | 0                              | 0                  | 0                 | 0                 | 0                             |
| Minería, Manufacturas y Construcción  | 0        | 0                              | 0                  | 0                 | 0                 | 0                             |
| Transporte  | 0        | 0                              | 0                  | 0                 | 0                 | 0                             |
| Comunicaciones  | 0        | 0                              | 0                  | 0                 | 0                 | 0                             |
| Turismo   | 0        | 0                              | 0                  | 0                 | 0                 | 0                             |
| Ciencia, Tecnología e Innovación  | 0        | 0                              | 0                  | 0                 | 0                 | 0                             |
| Otras Industrias y Otros Asuntos Económicos   | 0        | 0                              | 0                  | 0                 | 0                 | 0                             |
| <b>Otras no Clasificadas en Funciones Anteriores</b>  | 0        | 0                              | 0                  | 0                 | 0                 | 0                             |
| Transacciones de la Deuda Pública / Costo Financiero de la Deuda                              | 0        | 0                              | 0                  | 0                 | 0                 | 0                             |
| Transferencias, Participaciones y Aportaciones Entre Diferentes Niveles y Ordenes de Gobierno | 0        | 0                              | 0                  | 0                 | 0                 | 0                             |
| Sanearamiento del Sistema Financiero  | 0        | 0                              | 0                  | 0                 | 0                 | 0                             |
| Adeudos de Ejercicios Fiscales Anteriores   | 0        | 0                              | 0                  | 0                 | 0                 | 0                             |
| <b>Total del Gasto</b>  | <b>0</b> | <b>174,834,360</b>             | <b>174,834,360</b> | <b>51,558,852</b> | <b>51,555,842</b> | <b>123,275,508</b>            |

"Bajo protesta de decir verdad declaramos que los Estados Financieros y sus notas, son razonablemente correctos y son responsabilidad del emisor".

  
 Paulo Barrios Rosales  
 Presidente del Comité Técnico

  
 Juan Liza Centeno  
 Dirección de Control y Seguimiento de Fideicomisos

**Fideicomiso Irrevocable de Inversión y Administración para la Ejecución de Programas Hidroagrícolas <<FIDEA>>**  
**Endeudamiento Neto**  
 Del 01 Enero al 31 de Marzo de 2024

| Identificación de Crédito o Instrumento  | Contratación / Colocación   | Amortización | Endeudamiento Neto |
|--|---|--------------|--------------------|
|  | A   | B            | C = A - B          |
| <b>Créditos Bancarios</b>                |   |              |                    |
|  |   |              |                    |
|  |   |              |                    |
|  |   |              |                    |
|  | SIN INFORMACION QUE REVELAR EL FIDEICOMISO NO CUENTA CON ENDEUDAMIENTO NETO |              |                    |
|  |   |              |                    |
|  |   |              |                    |
| <b>Total Créditos Bancarios</b>          |   |              |                    |
| <b>Otros Instrumentos de Deuda</b>       |   |              |                    |
|  |   |              |                    |
|  |   |              |                    |
|  |   |              |                    |
|  |   |              |                    |
|  |   |              |                    |
|  |   |              |                    |
|  |   |              |                    |
| <b>Total Otros Instrumentos de Deuda</b> |   |              |                    |
| <b>TOTAL</b>                             |   |              |                    |

"Bajo protesta de decir verdad declaramos que los Estados Financieros y sus notas, son razonablemente correctos y son responsabilidad del emisor".


  
 Paulo Bañuelos Rosales  
 Presidente del Comité Técnico

  
 Juan Lara Centeno  
 Dirección de Control y Seguimiento de Fideicomisos

**Fideicomiso Irrevocable de Inversion y Administracion para la Ejecucion de Programas Hidroagricolas <<FIDEA>>  
Intereses de la Deuda  
Del 01 Enero al 31 de Marzo de 2024**

| Identificación de Crédito o Instrumento                                   | Devengado | Pagado |
|---|-----------|--------|
| <b>Créditos Bancarios</b>   |           |        |
|   |           |        |
|   |           |        |
|   |           |        |
| SIN INFORMACION QUE REVELAR EL FIDEICOMISO NO TIENE INTERESES DE LA DEUDA |           |        |
|   |           |        |
|   |           |        |
|   |           |        |
| Total de Intereses de Créditos Bancarios                                  |           |        |
| <b>Otros Instrumentos de Deuda</b>  |           |        |
|   |           |        |
|   |           |        |
|   |           |        |
|   |           |        |
|   |           |        |
|   |           |        |
|   |           |        |
| Total de Intereses de Otros Instrumentos de Deuda                         |           |        |
| <b>TOTAL</b>  |           |        |

"Bajo protesta de decir verdad declaramos que los Estados Financieros y sus notas, son razonablemente correctos y son responsabilidad del emisor".

  
 Paulo Bañuelos Rosales  
 Presidente del Comité Técnico

  
 Juan Lara Centeno  
 Dirección de Control y Seguimiento de Fideicomisos

**Fideicomiso Irrevocable de Inversion y Administración para la Ejecución de Programas Hidroagrícolas <<FIDEA>>**  
**Flujo de Fondos**  
**Del 01 Enero al 31 de Marzo de 2024**

| Concepto   | Estimado / Aprobado | Devengado          | Recaudado / Pagado |
|--|---------------------|--------------------|--------------------|
| <b>Rubros de Ingresos</b>                              | <b>0</b>            | <b>545,248</b>     | <b>545,248</b>     |
| Impuestos  | 0                   | 0                  | 0                  |
| Cuotas y Aportaciones de Seguridad Social              | 0                   | 0                  | 0                  |
| Contribuciones de Mejoras                              | 0                   | 0                  | 0                  |
| Derechos   | 0                   | 0                  | 0                  |
| Productos  | 0                   | 0                  | 0                  |
| Aprovechamientos                                       | 0                   | 0                  | 0                  |
| Ingresos por Ventas de Bienes y Servicios              | 0                   | 545,248            | 545,248            |
| Participaciones y Aportaciones                         | 0                   | 0                  | 0                  |
| Transferencias, Asignaciones, Subsidios y Otras Ayudas | 0                   | 0                  | 0                  |
| Ingresos Derivados de Financiamientos                  | 0                   | 0                  | 0                  |
| <b>Capítulos de Gasto</b>                              | <b>0</b>            | <b>51,558,852</b>  | <b>51,555,842</b>  |
| Servicios Personales                                   | 0                   | 0                  | 0                  |
| Materiales y Suministros                               | 0                   | 0                  | 0                  |
| Servicios Generales                                    | 0                   | 121,012            | 118,002            |
| Transferencias, Asignaciones, Subsidios y Otras Ayudas | 0                   | 51,437,840         | 51,437,840         |
| Bienes Muebles, Inmuebles e Intangibles                | 0                   | 0                  | 0                  |
| Inversión Pública                                      | 0                   | 0                  | 0                  |
| Inversiones Financieras y Otras Provisiones            | 0                   | 0                  | 0                  |
| Participaciones y Aportaciones                         | 0                   | 0                  | 0                  |
| Deuda Pública  | 0                   | 0                  | 0                  |
| <b>Superávit / Déficit</b>                             | <b>0</b>            | <b>-51,013,604</b> | <b>-51,010,594</b> |


| Concepto   | Estimado / Aprobado | Devengado          | Recaudado / Pagado |
|--|---------------------|--------------------|--------------------|
| <b>No Etiquetado</b>                                   | <b>0</b>            | <b>-51,013,604</b> | <b>-51,010,594</b> |
| Recursos Fiscales                                      | 0                   | 0                  | 0                  |
| Financiamientos Internos                               | 0                   | 0                  | 0                  |
| Financiamientos Externos                               | 0                   | 0                  | 0                  |
| Ingresos Propios                                       | 0                   | -51,013,604        | -51,010,594        |
| Recursos Federales                                     | 0                   | 0                  | 0                  |
| Recursos Estatales                                     | 0                   | 0                  | 0                  |
| Otros Recursos de Libre Disposición                    | 0                   | 0                  | 0                  |
| <b>Etiquetado</b>                                      | <b>0</b>            | <b>0</b>           | <b>0</b>           |
| Recursos Federales                                     | 0                   | 0                  | 0                  |
| Recursos Estatales                                     | 0                   | 0                  | 0                  |
| Otros Recursos de Transferencias Federales Etiquetadas | 0                   | 0                  | 0                  |
| <b>Superávit / Déficit</b>                             | <b>0</b>            | <b>-51,013,604</b> | <b>-51,010,594</b> |

"Bajo protesta de decir verdad declaramos que los Estados Financieros y sus notas, son razonablemente correctos y son responsabilidad del emisor"

  
 Paulo Bañuelos Rosales  
 Presidente del Comité Técnico

  
 Juan Lara Centeno  
 Dirección de Control y Seguimiento de Fideicomisos

**GUANAJUATO**  
SECRETARÍA DE FINANZAS,  
INVERSIÓN Y ADMINISTRACIÓN



GUANAJUATO  
**200**  
AÑOS DE GRANDEZA

“Fideicomiso Irrevocable de Inversión y Administración para la Ejecución de Programas Hidroagrícolas <<FIDEA>>”

## Información Programática

CUENTA PÚBLICA  
GUANAJUATO 2024



**Fideicomiso Irrevocable de Inversion y Administracion para la Ejecucion de Programas Hidroagricolas <<FIDEA>>**  
**Gasto por Categoría Programática**  
**Del 01 Enero al 31 de Marzo de 2024**

| Concepto   | Egresos  |                                |                    |                   |                   | Subejercicio       |
|--|----------|--------------------------------|--------------------|-------------------|-------------------|--------------------|
|  | Aprobado | Ampliaciones/<br>(Reducciones) | Modificado         | Devengado         | Pagado            |                    |
|  | 1        | 2                              | 3 = (1 + 2)        | 4                 | 5                 |                    |
| Programas  | 0        | 174,834,360                    | 174,834,360        | 51,558,852        | 51,555,842        | 123,275,508        |
| Subsidios: Sector Social y Privado o Entidades Federativas y Municipios    | 0        | 0                              | 0                  | 0                 | 0                 | 0                  |
| Sujetos a Reglas de Operación  | 0        | 0                              | 0                  | 0                 | 0                 | 0                  |
| Otros Subsidios  | 0        | 0                              | 0                  | 0                 | 0                 | 0                  |
| Desempeño de las Funciones   | 0        | 174,834,360                    | 174,834,360        | 51,558,852        | 51,555,842        | 123,275,508        |
| Prestación de Servicios Públicos   | 0        | 174,834,360                    | 174,834,360        | 51,558,852        | 51,555,842        | 123,275,508        |
| Provisión de Bienes Públicos   | 0        | 0                              | 0                  | 0                 | 0                 | 0                  |
| Planeación, seguimiento y evaluación de políticas públicas                 | 0        | 0                              | 0                  | 0                 | 0                 | 0                  |
| Promoción y fomento  | 0        | 0                              | 0                  | 0                 | 0                 | 0                  |
| Regulación y supervisión   | 0        | 0                              | 0                  | 0                 | 0                 | 0                  |
| Funciones de las Fuerzas Armadas (Únicamente Gobierno Federal)             | 0        | 0                              | 0                  | 0                 | 0                 | 0                  |
| Específicos  | 0        | 0                              | 0                  | 0                 | 0                 | 0                  |
| Proyectos de Inversión   | 0        | 0                              | 0                  | 0                 | 0                 | 0                  |
| Administrativos y de Apoyo   | 0        | 0                              | 0                  | 0                 | 0                 | 0                  |
| Apoyo al proceso presupuestario y para mejorar la eficiencia institucional | 0        | 0                              | 0                  | 0                 | 0                 | 0                  |
| Apoyo a la función pública y al mejoramiento de la gestión                 | 0        | 0                              | 0                  | 0                 | 0                 | 0                  |
| Operaciones ajenas   | 0        | 0                              | 0                  | 0                 | 0                 | 0                  |
| Compromisos  | 0        | 0                              | 0                  | 0                 | 0                 | 0                  |
| Obligaciones de cumplimiento de resolución jurisdiccional                  | 0        | 0                              | 0                  | 0                 | 0                 | 0                  |
| Desastres Naturales  | 0        | 0                              | 0                  | 0                 | 0                 | 0                  |
| Obligaciones   | 0        | 0                              | 0                  | 0                 | 0                 | 0                  |
| Pensiones y jubilaciones   | 0        | 0                              | 0                  | 0                 | 0                 | 0                  |
| Aportaciones a la seguridad social   | 0        | 0                              | 0                  | 0                 | 0                 | 0                  |
| Aportaciones a fondos de estabilización                                    | 0        | 0                              | 0                  | 0                 | 0                 | 0                  |
| Aportaciones a fondos de inversión y reestructura de pensiones             | 0        | 0                              | 0                  | 0                 | 0                 | 0                  |
| Programas de Gasto Federalizado  | 0        | 0                              | 0                  | 0                 | 0                 | 0                  |
| Gasto Federalizado   | 0        | 0                              | 0                  | 0                 | 0                 | 0                  |
| Participaciones a entidades federativas y municipios                       | 0        | 0                              | 0                  | 0                 | 0                 | 0                  |
| Costo financiero, deuda o apoyos a deudores y ahorradores de la banca      | 0        | 0                              | 0                  | 0                 | 0                 | 0                  |
| Adeudos de ejercicios fiscales anteriores                                  | 0        | 0                              | 0                  | 0                 | 0                 | 0                  |
| <b>Total del Gasto</b>   | <b>0</b> | <b>174,834,360</b>             | <b>174,834,360</b> | <b>51,558,852</b> | <b>51,555,842</b> | <b>123,275,508</b> |

"Bajo protesta de decir verdad declaramos que los Estados Financieros y sus notas, son razonablemente correctos y son responsabilidad del emisor".

  
 Ing. Paulo Bañuelos Rosales  
 Presidente del Comité Técnico

  
 Juan Lara Centeno  
 Dirección de Control y Seguimiento de Fideicomiso

**Fideicomiso Irrevocable de Inversión y Administración para la Ejecución de Programas Hidroagrícolas <<FIDEA>>**  
**Programas y Proyectos de Inversión**  
**Del 01 Enero al 31 de Marzo de 2024**

| Clave del Programa/Proyecto | Nombre   | Partida | Descripción   | Clave UR | Descripción UR | Inversión |            |           | Metas      |            |           |                  | % Avance Financiero |                      | % Avance Metas       |                      |          |
|-----------------------------|--|---------|---|----------|----------------|-----------|------------|-----------|------------|------------|-----------|------------------|---------------------|----------------------|----------------------|----------------------|----------|
|                             |  |         |   |          |                | Aprobado  | Modificado | Devengado | Programado | Modificado | Alcanzado | Unidad de medida | Devengado/Aprobado  | Devengado/Modificado | Alcanzado/Programado | Alcanzado/Modificado |          |
| Q0371                       | Rehabilitación de Obras Hidroagrícolas de Agua Superficial |         | Fideicomiso Irrevocable de Inversión y Administración para la Ejecución de Programas Hidroagrícolas <<FIDEA>> | 0813     |                | 0         |            |           |            |            | 100%      | #,DIV/0!         |                     |                      | #,DIV/0!             |                      | #,DIV/0! |

Bajo protesta de decir verdad declaramos que los Estados Financieros y sus Notas son razonablemente correctos y responsabilidad del emisor

Paulo Bañuelos Rojas  
 Presidente del Comité Técnico

Justo Lara Centeno  
 Dirección de Control y Seguimiento de Fideicomisos



**GUANAJUATO**  
SECRETARÍA DE FINANZAS,  
INVERSIÓN Y ADMINISTRACIÓN



GUANAJUATO  
**200**  
AÑOS DE GRANDEZA

“Fideicomiso Irrevocable de Inversión y Administración para la Ejecución de Programas Hidroagrícolas <<FIDEA>>”

**Indicadores de Postura Fiscal**

CUENTA PÚBLICA  
GUANAJUATO 2024

**Fideicomiso Irrevocable de Inversion y Administracion para la Ejecucion de Programas Hidroagricolas <<FIDEA>>**  
**Indicadores de Postura Fiscal**  
**Del 1 de Enero al 31 de Marzo de 2024**

| Concepto  | Estimado | Devengado          | Pagado <sup>3</sup> |
|---|----------|--------------------|---------------------|
| <b>I. Ingresos Presupuestarios</b>                                      | <b>0</b> | <b>545,248</b>     | <b>545,248</b>      |
| 1. Ingresos del Gobierno de la Entidad Federativa                       | 0        | 0                  | 0                   |
| 2. Ingresos del Sector Paraestatal                                      | 0        | 545,248            | 545,248             |
| <b>II. Egresos Presupuestarios</b>                                      | <b>0</b> | <b>51,558,852</b>  | <b>51,555,842</b>   |
| 3. Egresos del Gobierno de la Entidad Federativa                        | 0        | 0                  | 0                   |
| 4. Egresos del Sector Paraestatal                                       | 0        | 51,558,852         | 51,555,842          |
| <b>III. Balance Presupuestario (Superávit o Déficit) (III = I - II)</b> | <b>0</b> | <b>-51,013,604</b> | <b>-51,010,594</b>  |

| Concepto   | Estimado | Devengado          | Pagado <sup>3</sup> |
|--|----------|--------------------|---------------------|
| <b>III. Balance Presupuestario (Superávit o Déficit)</b>       | <b>0</b> | <b>-51,013,604</b> | <b>-51,010,594</b>  |
| <b>IV. Intereses, Comisiones y Gastos de la Deuda</b>          | <b>0</b> | <b>0</b>           | <b>0</b>            |
| <b>V. Balance Primario (Superávit o Déficit) (V= III - IV)</b> | <b>0</b> | <b>-51,013,604</b> | <b>-51,010,594</b>  |

| Concepto   | Estimado | Devengado | Pagado <sup>3</sup> |
|--|----------|-----------|---------------------|
| <b>A. Financiamiento</b>                               |          |           |                     |
| <b>B. Amortización de la deuda</b>                     | <b>0</b> | <b>0</b>  | <b>0</b>            |
| <b>C. Endeudamiento ó desendeudamiento (C = A - B)</b> | <b>0</b> | <b>0</b>  | <b>0</b>            |

"Bajo protesta de decir verdad declaramos que los Estados Financieros y sus notas, son razonablemente correctos y son responsabilidad del emisor"

  
 Ing. Paulo Banuelos Rosales  
 Presidente del Comité Técnico

  
 Juan Lara Centeno  
 Dirección de Control y Seguimiento de Fideicomisos

**GUANAJUATO**  
SECRETARÍA DE FINANZAS,  
INVERSIÓN Y ADMINISTRACIÓN



GUANAJUATO  
**200**  
AÑOS DE GRANDEZA

“Fideicomiso Irrevocable de Inversión y Administración para la  
Ejecución de Programas Hidroagrícolas <<FIDEA>>”

## **Anexos**

CUENTA PÚBLICA 2024  
GUANAJUATO

Fideicomiso Irrevocable de Inversión y Administración para la Ejecución de Programas Hidroagrícolas <<FIDEA>>  
Relación de bienes muebles que componen el Patrimonio  
Del 01 Enero al 31 de Marzo de 2024

| Código  | Descripción del Bien mueble | Valor en libros |
|---|-----------------------------|-----------------|
| SIN INFORMACION QUE REVELAR EL FIDEICOMISO NO CUENTA CON BIENES INMUEBLES |                             |                 |

Bajo protesta de decir verdad declaramos que los Estados Financieros y sus Notas son razonablemente correctos y responsabilidad del emisor  
La relación de bienes inmuebles que conforman el patrimonio, se presenta en formato electrónico según artículo 23 de la Ley de Contabilidad Gubernamental

  
Paulo Bañuelos Rosales  
Presidente del Comité Técnico

  
Juan Lara Centeno  
Dirección de Control y Seguimiento de Fideicomisos

**Fideicomiso Irrevocable de Inversion y Administracion para la Ejecucion de Programas Hidroagricolas <<FIDEA>>  
Relación de Bienes Inmuebles que Componen el Patrimonio  
Al periodo (31 de Marzo del 2024)**

| <b>Código</b>   | <b>Descripción del Bien Inmueble</b> | <b>Valor en libros</b> |
|---|--------------------------------------|------------------------|
| SIN INFORMACION QUE REVELAR EL FIDEICOMISO NO CUENTA CON BIENES MUEBLES |                                      |                        |

Bajo protesta de decir verdad declaramos que los Estados Financieros y sus Notas son razonablemente correctos y responsabilidad del emisor  
La relación de bienes muebles que conforman el patrimonio, se presenta en fomato electrónico según artículo 23 de la Ley de Contabilidad Gubernamental



Paulo Bañuelos Rosales  
Presidente del Comité Técnico



Juan Lara Centeno  
Dirección de Control y Seguimiento de Fideicomisos



| Fideicomiso Irrevocable de Inversion y Administracion para la Ejecucion de Programas Hidroagricolas <<FIDEA>><br>Formato del ejercicio y destino de gasto federalizado y reintegros<br>Al periodo (trimestral o anual) |                         |            |            |           |
|--|-------------------------|------------|------------|-----------|
| Programa o Fondo   | Destino de los Recursos | Ejercicio  |            | Reintegro |
|  |                         | Devengado  | Pagado     |           |
| Fideicomiso irrevocable de inversion y administracion para la ejecucion de programas hidroagricolass <<FIDEA>>   | Subsidios               | 28.449.970 | 28.449.970 | 1.904.412 |
| Fideicomiso irrevocable de inversion y administracion para la ejecucion de programas hidroagricolass <<FIDEA>>   | Gastos de operaci3n     | 0          | 0          | 0         |
|  |                         |            |            |           |
|  |                         |            |            |           |
|  |                         |            |            |           |
|  |                         |            |            |           |
|  |                         |            |            |           |
|  |                         |            |            |           |
|  |                         |            |            |           |
|  |                         |            |            |           |
|  |                         |            |            |           |
|  |                         |            |            |           |
|  |                         |            |            |           |
|  |                         |            |            |           |
|  |                         |            |            |           |
|  |                         |            |            |           |
|  |                         |            |            |           |
|  |                         |            |            |           |
|  |                         |            |            |           |
|  |                         |            |            |           |
|  |                         |            |            |           |

Bajo protesta de decir verdad declaramos que los Estados Financieros y sus Notas son razonablemente correctos y responsabilidad del emisor



Ing. Paulo Bañuelos Rosales  
Presidente del Comité Técnico



Juan Lara Centeno  
Dirección de Control y Seguimiento de Fideicomisos

**Fideicomiso Irrevocable de Inversion y Administracion para la Ejecucion de Programas Hidroagricolas <<FIDEA>>**  
**Ingresos**  
**Del 01 Enero al 31 de Marzo de 2024**

| CRI       | CFF | Estimado | Ampliaciones | Reducciones | Devengado | Recaudado |
|-----------|-----|----------|--------------|-------------|-----------|-----------|
| 4-1-7-0-0 | 14  | 0        | 68,366,080   | 0           | 545,248   | 545,248   |
| 4-1-7-0-0 | 14  | 0        | 0            | 0           | 0         | 0         |
| 4-2-2-0-0 | 15  | 0        | 53,234,140   | 0           | 0         | 0         |
| 4-2-2-0-0 | 16  | 0        | 53,234,140   | 0           | 0         | 0         |
|           |     | 0        | 174,834,360  | 0           | 545,248   | 545,248   |

Bajo protesta de decir verdad declaramos que los Estados Financieros y sus Notas son razonablemente correctos y responsabilidad del emisor

Ing. Paulo Bañuelos Rosales  
 Presidente del Comité Técnico

Juan Lara Centeno  
 Dirección de Control y Seguimiento de Fideicomisos

**Fideicomiso Irrevocable de Inversion y Administracion para la Ejecucion de Programas Hidroagricolas <<FIDEA>>**  
**Egresos**  
**Del 01 Enero al 31 de Marzo de 2024**

| COG   | CP | CFG   | CFF | UA    | Aprobado | Ampliaciones | Reducciones | Devengado  | Pagado     |
|-------|----|-------|-----|-------|----------|--------------|-------------|------------|------------|
| 3.3.1 | S  | 3.2.5 | 1.4 | FIDEA | -        | 120,000      | -           | 15,073     | 12,063     |
| 3.4.1 | S  | 3.2.5 | 1.4 | FIDEA | -        | 450,000      | -           | 105,939    | 105,939    |
| 4.3.1 | S  | 3.2.5 | 1.4 | FIDEA | -        | 83,738,105   | -           | 51,437,840 | 51,437,840 |
| 4.3.1 | S  | 3.2.5 | 1.5 | FIDEA | -        | 45,000,000   | -           | -          | -          |
| 4.3.1 | S  | 3.2.5 | 1.6 | FIDEA | -        | 45,000,000   | -           | -          | -          |
| 7.9.9 | S  | 3.2.5 | 1.4 | FIDEA | -        | 526,255      | -           | -          | -          |
|       |    |       |     |       | -        | 174,834,360  | -           | 51,558,852 | 51,555,842 |

Bajo protesta de decir verdad declaramos que los Estados Financieros y sus Notas son razonablemente correctos y responsabilidad del emisor

Ing. Paulo Bañuelos Rosales  
 Presidente del Comité Técnico

Juan Lara Centeno  
 Dirección de Control y Seguimiento de Fideicomisos

**Fideicomiso Irrevocable de Inversion y Administracion para la Ejecucion de Programas Hidroagricolas <<FIDEA>>  
MONTOS PAGADOS POR AYUDAS Y SUBSIDIOS  
TRIMESTRE ENERO - MARZO DEL 2024**

| CONCEPTO                        | AYUDA A | SUBSIDIO | SECTOR<br>(económico o social) | BENEFICIARIO   | CURP | RFC          | MONTO<br>PAGADO |
|---------------------------------|---------|----------|--------------------------------|--|------|--------------|-----------------|
| 4310, Subsidios a la producción | N/A     | X        | ECONÓMICO                      | PRODUCTORES AGRICOLAS DEL MODULO ACAMBARO DEL DISTRITO DE RIEGO NUMERO 011 ALTO RIO LERMA, GTO. A.C. |      | PAM920820SD6 | 80,715          |
| 4310, Subsidios a la producción | N/A     | X        | ECONÓMICO                      | PRODUCTORES AGRICOLAS DEL MODULO ACAMBARO DEL DISTRITO DE RIEGO NUMERO 011 ALTO RIO LERMA, GTO. A.C. |      | PAM920820SD6 | 40,357          |
| 4310, Subsidios a la producción | N/A     | X        | ECONÓMICO                      | PRODUCTORES AGRICOLAS DEL MODULO ACAMBARO DEL DISTRITO DE RIEGO NUMERO 011 ALTO RIO LERMA, GTO. A.C. |      | PAM920820SD6 | 40,357          |
| 4310, Subsidios a la producción | N/A     | X        | ECONÓMICO                      | PRODUCTORES AGRICOLAS DEL MODULO ACAMBARO DEL DISTRITO DE RIEGO NUMERO 011 ALTO RIO LERMA, GTO. A.C. |      | PAM920820SD6 | 12,281          |
| 4310, Subsidios a la producción | N/A     | X        | ECONÓMICO                      | PRODUCTORES AGRICOLAS DEL MODULO ACAMBARO DEL DISTRITO DE RIEGO NUMERO 011 ALTO RIO LERMA, GTO. A.C. |      | PAM920820SD6 | 12,281          |
| 4310, Subsidios a la producción | N/A     | X        | ECONÓMICO                      | PRODUCTORES AGRICOLAS DEL MODULO CORTAZAR DEL DISTRITO DE RIEGO NUMERO 011 ALTO RIO LERMA GTO.A.C.   |      | PAM921003T88 | 5,799           |
| 4310, Subsidios a la producción | N/A     | X        | ECONÓMICO                      | PRODUCTORES AGRICOLAS DEL MODULO CORTAZAR DEL DISTRITO DE RIEGO NUMERO 011 ALTO RIO LERMA GTO.A.C.   |      | PAM921003T88 | 5,799           |
| 4310, Subsidios a la producción | N/A     | X        | ECONÓMICO                      | PRODUCTORES AGRICOLAS DEL MODULO SALAMANCA DEL DISTRITO DE RIEGO NUMERO 011 ALTO RIO LERMA GTO.A.C.  |      | PAM921003DF2 | 568,597         |
| 4310, Subsidios a la producción | N/A     | X        | ECONÓMICO                      | PRODUCTORES AGRICOLAS DEL MODULO SALAMANCA DEL DISTRITO DE RIEGO NUMERO 011 ALTO RIO LERMA GTO.A.C.  |      | PAM921003DF2 | 284,298         |
| 4310, Subsidios a la producción | N/A     | X        | ECONÓMICO                      | PRODUCTORES AGRICOLAS DEL MODULO SALAMANCA DEL DISTRITO DE RIEGO NUMERO 011 ALTO RIO LERMA GTO.A.C.  |      | PAM921003DF2 | 284,298         |
| 4310, Subsidios a la producción | N/A     | X        | ECONÓMICO                      | PRODUCTORES AGRICOLAS DEL MODULO SALAMANCA DEL DISTRITO DE RIEGO NUMERO 011 ALTO RIO LERMA GTO.A.C.  |      | PAM921003DF1 | 418,643         |
| 4310, Subsidios a la producción | N/A     | X        | ECONÓMICO                      | PRODUCTORES AGRICOLAS DEL MODULO SALAMANCA DEL DISTRITO DE RIEGO NUMERO 011 ALTO RIO LERMA GTO.A.C.  |      | PAM921003DF1 | 209,322         |
| 4310, Subsidios a la producción | N/A     | X        | ECONÓMICO                      | PRODUCTORES AGRICOLAS DEL MODULO SALAMANCA DEL DISTRITO DE RIEGO NUMERO 011 ALTO RIO LERMA GTO.A.C.  |      | PAM921003DF1 | 209,322         |
| 4310, Subsidios a la producción | N/A     | X        | ECONÓMICO                      | PRODUCTORES AGRICOLAS DEL MODULO SALAMANCA DEL DISTRITO DE RIEGO NUMERO 011 ALTO RIO LERMA GTO.A.C.  |      | PAM921003DF1 | 60,748          |
| 4310, Subsidios a la producción | N/A     | X        | ECONÓMICO                      | PRODUCTORES AGRICOLAS DEL MODULO SALAMANCA DEL DISTRITO DE RIEGO NUMERO 011 ALTO RIO LERMA GTO.A.C.  |      | PAM921003DF1 | 60,748          |
| 4310, Subsidios a la producción | N/A     | X        | ECONÓMICO                      | PRODUCTORES AGRICOLAS DEL MODULO VALLE DEL DISTRITO DE RIEGO NUMERO 011 ALTO RIO LERMA GTO.A.C.      |      | PAM921003FH2 | 5,063,376       |
| 4310, Subsidios a la producción | N/A     | X        | ECONÓMICO                      | PRODUCTORES AGRICOLAS DEL MODULO VALLE DEL DISTRITO DE RIEGO NUMERO 011 ALTO RIO LERMA GTO.A.C.      |      | PAM921003FH2 | 5,063,376       |
| 4310, Subsidios a la producción | N/A     | X        | ECONÓMICO                      | PRODUCTORES AGRICOLAS DEL MODULO VALLE DEL DISTRITO DE RIEGO NUMERO 011 ALTO RIO LERMA GTO.A.C.      |      | PAM921003FH2 | 107,633         |

**Fideicomiso Irrevocable de Inversion y Administracion para la Ejecucion de Programas Hidroagricolas <<FIDEA>>  
 MONTOS PAGADOS POR AYUDAS Y SUBSIDIOS  
 TRIMESTRE ENERO - MARZO DEL 2024**

| CONCEPTO                        | AYUDA A | SUBSIDIO | SECTOR (económico o social) | BENEFICIARIO   | CURP | RFC          | MONTO PAGADO |
|---------------------------------|---------|----------|-----------------------------|--|------|--------------|--------------|
| 4310, Subsidios a la producción | N/A     | X        | ECONÓMICO                   | PRODUCTORES AGRICOLAS DEL MODULO VALLE DEL DISTRITO DE RIEGO NUMERO 011 ALTO RIO LERMA GTO.A.C.      |      | PAM921003FH2 | 107,633      |
| 4310, Subsidios a la producción | N/A     | X        | ECONÓMICO                   | D.R.011 RIO LERMA, GTO. S.R.L. DE I.P. DE C.V.   |      | DCR961210GM4 | 1,655,759    |
| 4310, Subsidios a la producción | N/A     | X        | ECONÓMICO                   | D.R.011 RIO LERMA, GTO. S.R.L. DE I.P. DE C.V.   |      | DCR961210GM4 | 1,655,759    |
| 4310, Subsidios a la producción | N/A     | X        | ECONÓMICO                   | D.R.011 RIO LERMA, GTO. S.R.L. DE I.P. DE C.V.   |      | DCR961210GM4 | 85,184       |
| 4310, Subsidios a la producción | N/A     | X        | ECONÓMICO                   | D.R.011 RIO LERMA, GTO. S.R.L. DE I.P. DE C.V.   |      | DCR961210GM4 | 85,184       |
| 4310, Subsidios a la producción | N/A     | X        | ECONÓMICO                   | D.R.011 RIO LERMA, GTO. S.R.L. DE I.P. DE C.V.   |      | DCR961210GM4 | 562,739      |
| 4310, Subsidios a la producción | N/A     | X        | ECONÓMICO                   | D.R.011 RIO LERMA, GTO. S.R.L. DE I.P. DE C.V.   |      | DCR961210GM4 | 562,739      |
| 4310, Subsidios a la producción | N/A     | X        | ECONÓMICO                   | D.R.011 RIO LERMA, GTO. S.R.L. DE I.P. DE C.V.   |      | DCR961210GM4 | 57,842       |
| 4310, Subsidios a la producción | N/A     | X        | ECONÓMICO                   | D.R.011 RIO LERMA, GTO. S.R.L. DE I.P. DE C.V.   |      | DCR961210GM4 | 57,842       |
| 4310, Subsidios a la producción | N/A     | X        | ECONÓMICO                   | D.R.011 RIO LERMA, GTO. S.R.L. DE I.P. DE C.V.   |      | DCR961210GM4 | 1,034,879    |
| 4310, Subsidios a la producción | N/A     | X        | ECONÓMICO                   | D.R.011 RIO LERMA, GTO. S.R.L. DE I.P. DE C.V.   |      | DCR961210GM4 | 1,034,879    |
| 4310, Subsidios a la producción | N/A     | X        | ECONÓMICO                   | D.R.011 RIO LERMA, GTO. S.R.L. DE I.P. DE C.V.   |      | DCR961210GM4 | 49,859       |
| 4310, Subsidios a la producción | N/A     | X        | ECONÓMICO                   | D.R.011 RIO LERMA, GTO. S.R.L. DE I.P. DE C.V.   |      | DCR961210GM4 | 49,859       |
| 4310, Subsidios a la producción | N/A     | X        | ECONÓMICO                   | D.R.011 RIO LERMA, GTO. S.R.L. DE I.P. DE C.V.   |      | DCR961210GM4 | 346,351      |
| 4310, Subsidios a la producción | N/A     | X        | ECONÓMICO                   | D.R.011 RIO LERMA, GTO. S.R.L. DE I.P. DE C.V.   |      | DCR961210GM4 | 346,351      |
| 4310, Subsidios a la producción | N/A     | X        | ECONÓMICO                   | D.R.011 RIO LERMA, GTO. S.R.L. DE I.P. DE C.V.   |      | DCR961210GM4 | 27,347       |
| 4310, Subsidios a la producción | N/A     | X        | ECONÓMICO                   | D.R.011 RIO LERMA, GTO. S.R.L. DE I.P. DE C.V.   |      | DCR961210GM4 | 27,346       |
| 4310, Subsidios a la producción | N/A     | X        | ECONÓMICO                   | PRODUCTORES AGRÍCOLAS DEL MODULO MARGEN DERECHA DEL DISTRITO DE RIEGO NÚMERO 085 LA BEGOÑA GTO. A.C. |      | PAM921006984 | 636,691      |
| 4310, Subsidios a la producción | N/A     | X        | ECONÓMICO                   | PRODUCTORES AGRÍCOLAS DEL MODULO MARGEN DERECHA DEL DISTRITO DE RIEGO NÚMERO 085 LA BEGOÑA GTO. A.C. |      | PAM921006984 | 636,691      |
| 4310, Subsidios a la producción | N/A     | X        | ECONÓMICO                   | PRODUCTORES AGRÍCOLAS DEL MODULO MARGEN DERECHA DEL DISTRITO DE RIEGO NÚMERO 085 LA BEGOÑA GTO. A.C. |      | PAM921006984 | 23,433       |
| 4310, Subsidios a la producción | N/A     | X        | ECONÓMICO                   | PRODUCTORES AGRÍCOLAS DEL MODULO MARGEN DERECHA DEL DISTRITO DE RIEGO NÚMERO 085 LA BEGOÑA GTO. A.C. |      | PAM921006984 | 23,433       |
| 4310, Subsidios a la producción | N/A     | X        | ECONÓMICO                   | D.R.011 RIO LERMA, GTO. S.R.L. DE I.P. DE C.V.   |      | DCR961210GM4 | 2,252,619    |
| 4310, Subsidios a la producción | N/A     | X        | ECONÓMICO                   | D.R.011 RIO LERMA, GTO. S.R.L. DE I.P. DE C.V.   |      | DCR961210GM4 | 2,252,619    |
| 4310, Subsidios a la producción | N/A     | X        | ECONÓMICO                   | D.R.011 RIO LERMA, GTO. S.R.L. DE I.P. DE C.V.   |      | DCR961210GM4 | 109,578      |
| 4310, Subsidios a la producción | N/A     | X        | ECONÓMICO                   | D.R.011 RIO LERMA, GTO. S.R.L. DE I.P. DE C.V.   |      | DCR961210GM4 | 109,578      |

**Fideicomiso Irrevocable de Inversion y Administracion para la Ejecucion de Programas Hidroagricolas <<FIDEA>>  
MONTOS PAGADOS POR AYUDAS Y SUBSIDIOS  
TRIMESTRE ENERO - MARZO DEL 2024**

| CONCEPTO                        | AYUDA A | SUBSIDIO | SECTOR<br>(económico o social) | BENEFICIARIO  | CURP | RFC          | MONTO<br>PAGADO |
|---------------------------------|---------|----------|--------------------------------|---|------|--------------|-----------------|
| 4310, Subsidios a la producción | N/A     | X        | ECONÓMICO                      | PRODUCTORES AGRICOLAS DEL MODULO HUANIMARO DEL DISTRITO DE RIEGO NUMERO 011 ALTO RIO LERMA GTO.A.C. |      | PAM920830E99 | 475,848         |
| 4310, Subsidios a la producción | N/A     | X        | ECONÓMICO                      | PRODUCTORES AGRICOLAS DEL MODULO HUANIMARO DEL DISTRITO DE RIEGO NUMERO 011 ALTO RIO LERMA GTO.A.C. |      | PAM920830E99 | 237,924         |
| 4310, Subsidios a la producción | N/A     | X        | ECONÓMICO                      | PRODUCTORES AGRICOLAS DEL MODULO HUANIMARO DEL DISTRITO DE RIEGO NUMERO 011 ALTO RIO LERMA GTO.A.C. |      | PAM920830E99 | 237,924         |
| 4310, Subsidios a la producción | N/A     | X        | ECONÓMICO                      | PRODUCTORES AGRICOLAS DEL MODULO HUANIMARO DEL DISTRITO DE RIEGO NUMERO 011 ALTO RIO LERMA GTO.A.C. |      | PAM920830E99 | 24,107          |
| 4310, Subsidios a la producción | N/A     | X        | ECONÓMICO                      | PRODUCTORES AGRICOLAS DEL MODULO HUANIMARO DEL DISTRITO DE RIEGO NUMERO 011 ALTO RIO LERMA GTO.A.C. |      | PAM920830E99 | 24,107          |
| 4310, Subsidios a la producción | N/A     | X        | ECONÓMICO                      | D.R.011 RIO LERMA, GTO. S.R.L. DE I.P. DE C.V.  |      | DCR961210GM4 | 888,218         |
| 4310, Subsidios a la producción | N/A     | X        | ECONÓMICO                      | Presas San Antonio de Jesús María A.C.  |      | PSA980114FG2 | 540,471         |
| 4310, Subsidios a la producción | N/A     | X        | ECONÓMICO                      | Presas San Antonio de Jesús María A.C.  |      | PSA980114FG2 | 107,752         |
| 4310, Subsidios a la producción | N/A     | X        | ECONÓMICO                      | Presas San Antonio de Jesús María A.C.  |      | PSA980114FG2 | 107,752         |
| 4310, Subsidios a la producción | N/A     | X        | ECONÓMICO                      | Presas San Antonio de Jesús María A.C.  |      | PSA980114FG2 | 59,454          |
| 4310, Subsidios a la producción | N/A     | X        | ECONÓMICO                      | Presas San Antonio de Jesús María A.C.  |      | PSA980114FG2 | 23,783          |
| 4310, Subsidios a la producción | N/A     | X        | ECONÓMICO                      | Usuarios de la presa de Peñuelitas A.C.   |      | UPP931203QB1 | 1,051,452       |
| 4310, Subsidios a la producción | N/A     | X        | ECONÓMICO                      | Usuarios de la presa de Peñuelitas A.C.   |      | UPP931203QB1 | 210,290         |
| 4310, Subsidios a la producción | N/A     | X        | ECONÓMICO                      | Usuarios de la presa de Peñuelitas A.C.   |      | UPP931203QB1 | 210,290         |
| 4310, Subsidios a la producción | N/A     | X        | ECONÓMICO                      | Usuarios de la presa de Peñuelitas A.C.   |      | UPP931203QB1 | 47,671          |
| 4310, Subsidios a la producción | N/A     | X        | ECONÓMICO                      | Usuarios de la presa de Peñuelitas A.C.   |      | UPP931203QB1 | 19,069          |
| 4310, Subsidios a la producción | N/A     | X        | ECONÓMICO                      | Presas Chirimoya, A.C.  |      | PCI9504049S2 | 901,995         |
| 4310, Subsidios a la producción | N/A     | X        | ECONÓMICO                      | Presas Chirimoya, A.C.  |      | PCI9504049S2 | 178,981         |
| 4310, Subsidios a la producción | N/A     | X        | ECONÓMICO                      | Presas Chirimoya, A.C.  |      | PCI9504049S2 | 178,980         |
| 4310, Subsidios a la producción | N/A     | X        | ECONÓMICO                      | Presas Chirimoya, A.C.  |      | PCI9504049S2 | 32,634          |
| 4310, Subsidios a la producción | N/A     | X        | ECONÓMICO                      | Presas Chirimoya, A.C.  |      | PCI9504049S2 | 13,053          |
| 4310, Subsidios a la producción | N/A     | X        | ECONÓMICO                      | Asociación de usuarios de la presa Álvaro Obregón El Gallinero A.C.                                 |      | AUP980923BI4 | 3,606,369       |
| 4310, Subsidios a la producción | N/A     | X        | ECONÓMICO                      | Asociación de usuarios de la presa Álvaro Obregón El Gallinero A.C.                                 |      | AUP980923BI4 | 845,472         |
| 4310, Subsidios a la producción | N/A     | X        | ECONÓMICO                      | Asociación de usuarios de la presa Álvaro Obregón El Gallinero A.C.                                 |      | AUP980923BI4 | 845,472         |
| 4310, Subsidios a la producción | N/A     | X        | ECONÓMICO                      | Asociación de usuarios de la presa Álvaro Obregón El Gallinero A.C.                                 |      | AUP980923BI4 | 171,454         |

**Fideicomiso Irrevocable de Inversion y Administracion para la Ejecucion de Programas Hidroagricolas <<FIDEA>>  
 MONTOS PAGADOS POR AYUDAS Y SUBSIDIOS  
 TRIMESTRE ENERO - MARZO DEL 2024**

| CONCEPTO                        | AYUDA A | SUBSIDIO | SECTOR<br>(económico o social) | BENEFICIARIO  | CURP | RFC          | MONTO<br>PAGADO |
|---------------------------------|---------|----------|--------------------------------|---|------|--------------|-----------------|
| 4310, Subsidios a la producción | N/A     | X        | ECONÓMICO                      | Asociación de usuarios de la presa Álvaro Obregón El Gallinero A.C.                     |      | AUP980923BI4 | 34,291          |
| 4310, Subsidios a la producción | N/A     | X        | ECONÓMICO                      | Asociación de usuarios de la presa Álvaro Obregón El Gallinero A.C.                     |      | AUP980923BI4 | 34,291          |
| 4310, Subsidios a la producción | N/A     | X        | ECONÓMICO                      | Sociedad Ejidal Joaquín Hurtado S.P.R. de R.I.  |      | EJH070302KV9 | 215,232         |
| 4310, Subsidios a la producción | N/A     | X        | ECONÓMICO                      | Sociedad Ejidal Joaquín Hurtado S.P.R. de R.I.  |      | EJH070302KV9 | 86,093          |
| 4310, Subsidios a la producción | N/A     | X        | ECONÓMICO                      | Sociedad Ejidal Joaquín Hurtado S.P.R. de R.I.  |      | EJH070302KV9 | 15,786          |
| 4310, Subsidios a la producción | N/A     | X        | ECONÓMICO                      | Sociedad Ejidal Joaquín Hurtado S.P.R. de R.I.  |      | EJH070302KV9 | 6,315           |
| 4310, Subsidios a la producción | N/A     | X        | ECONÓMICO                      | Agrupación de usuarios de la unidad de riego presa El Cubo mpio Tarimoro S.P.R. DE R.L. |      | AUU931228K15 | 1,050,510       |
| 4310, Subsidios a la producción | N/A     | X        | ECONÓMICO                      | Agrupación de usuarios de la unidad de riego presa El Cubo mpio Tarimoro S.P.R. DE R.L. |      | AUU931228K15 | 486,134         |
| 4310, Subsidios a la producción | N/A     | X        | ECONÓMICO                      | Agrupación de usuarios de la unidad de riego presa El Cubo mpio Tarimoro S.P.R. DE R.L. |      | AUU931228K15 | 300,566         |
| 4310, Subsidios a la producción | N/A     | X        | ECONÓMICO                      | Agrupación de usuarios de la unidad de riego presa El Cubo mpio Tarimoro S.P.R. DE R.L. |      | AUU931228K15 | 73,874          |
| 4310, Subsidios a la producción | N/A     | X        | ECONÓMICO                      | Agrupación de usuarios de la unidad de riego presa El Cubo mpio Tarimoro S.P.R. DE R.L. |      | AUU931228K15 | 14,775          |
| 4310, Subsidios a la producción | N/A     | X        | ECONÓMICO                      | Agrupación de usuarios de la unidad de riego presa El Cubo mpio Tarimoro S.P.R. DE R.L. |      | AUU931228K15 | 14,775          |
| 4310, Subsidios a la producción | N/A     | X        | ECONÓMICO                      | Presa San Juan de Llanos A.C.   |      | PSJ941017Q47 | 180,005         |
| 4310, Subsidios a la producción | N/A     | X        | ECONÓMICO                      | Presa San Juan de Llanos A.C.   |      | PSJ941017Q47 | 90,002          |
| 4310, Subsidios a la producción | N/A     | X        | ECONÓMICO                      | Presa San Juan de Llanos A.C.   |      | PSJ941017Q47 | 90,002          |
| 4310, Subsidios a la producción | N/A     | X        | ECONÓMICO                      | Presa San Juan de Llanos A.C.   |      | PSJ941017Q47 | 4,940           |
| 4310, Subsidios a la producción | N/A     | X        | ECONÓMICO                      | Presa San Juan de Llanos A.C.   |      | PSJ941017Q47 | 4,940           |
| 4310, Subsidios a la producción | N/A     | X        | ECONÓMICO                      | Presa San Antonio de Jesús María A.C.   |      | PSA980114FG2 | 1,535,320       |
| 4310, Subsidios a la producción | N/A     | X        | ECONÓMICO                      | Presa San Antonio de Jesús María A.C.   |      | PSA980114FG2 | 384,492         |
| 4310, Subsidios a la producción | N/A     | X        | ECONÓMICO                      | Presa San Antonio de Jesús María A.C.   |      | PSA980114FG2 | 384,492         |
| 4310, Subsidios a la producción | N/A     | X        | ECONÓMICO                      | Presa San Antonio de Jesús María A.C.   |      | PSA980114FG2 | 71,556          |
| 4310, Subsidios a la producción | N/A     | X        | ECONÓMICO                      | Presa San Antonio de Jesús María A.C.   |      | PSA980114FG2 | 28,624          |
| 4310, Subsidios a la producción | N/A     | X        | ECONÓMICO                      | Unidad de Riego Presa Santa Clara, A.C.   |      | EUP030618NH2 | 3,277,165       |
| 4310, Subsidios a la producción | N/A     | X        | ECONÓMICO                      | Unidad de Riego Presa Santa Clara, A.C.   |      | EUP030618NH2 | 650,770         |
| 4310, Subsidios a la producción | N/A     | X        | ECONÓMICO                      | Unidad de Riego Presa Santa Clara, A.C.   |      | EUP030618NH2 | 650,770         |
| 4310, Subsidios a la producción | N/A     | X        | ECONÓMICO                      | Unidad de Riego Presa Santa Clara, A.C.   |      | EUP030618NH2 | 105,347         |
| 4310, Subsidios a la producción | N/A     | X        | ECONÓMICO                      | Unidad de Riego Presa Santa Clara, A.C.   |      | EUP030618NH2 | 105,347         |

**Fideicomiso Irrevocable de Inversion y Administracion para la Ejecucion de Programas Hidroagricolas <<FIDEA>>**

**MONTOS PAGADOS POR AYUDAS Y SUBSIDIOS**

**TRIMESTRE ENERO - MARZO DEL 2024**

| CONCEPTO                        | AYUDA A | SUBSIDIO | SECTOR<br>(económico o social) | BENEFICIARIO   | CURP | RFC          | MONTO<br>PAGADO |
|---------------------------------|---------|----------|--------------------------------|--|------|--------------|-----------------|
| 4310, Subsidios a la producción | N/A     | X        | ECONÓMICO                      | D.R.011 RIO LERMA, GTO. S.R.L. DE I.P. DE C.V.   |      | DCR961210GM4 | 841,208         |
| 4310, Subsidios a la producción | N/A     | X        | ECONÓMICO                      | D.R.011 RIO LERMA, GTO. S.R.L. DE I.P. DE C.V.   |      | DCR961210GM4 | 841,209         |
| 4310, Subsidios a la producción | N/A     | X        | ECONÓMICO                      | PRODUCTORES AGRICOLAS DEL MODULO<br>IRAPUATO DEL DISTRITO DE RIEGO NUMERO 011<br>ALTO RIO LERMA GTO.A.C. |      | PAM9209187X8 | 1,007,500       |
| 4310, Subsidios a la producción | N/A     | X        | ECONÓMICO                      | PRODUCTORES AGRICOLAS DEL MODULO<br>IRAPUATO DEL DISTRITO DE RIEGO NUMERO 011<br>ALTO RIO LERMA GTO.A.C. |      | PAM9209187X8 | 1,490,846       |

Bajo protesta de decir verdad declaramos que los Estados Financieros y sus Notas son razonablemente correctos y responsabilidad del emisor

51,437,840

  
 Ing. Paulo Bañuelos Rosales  
 Presidente del Comité Técnico

  
 Juan Lara Centeno  
 Dirección de Control y Seguimiento de Fideicomisos



**Fideicomiso Irrevocable de Inversion y Administracion para la Ejecucion de Programas Hidroagricolas <<FIDEA>>  
Informacion Adicional que Dispongan Otras Leyes  
Del 1 de Enero al 31 de Marzo de 2024**

Sin información que revelar el Fideicomiso no cuenta con información adicional

Bajo protesta de decir verdad declaramos que los Estados Financieros y sus Notas son razonablemente correctos y responsabilidad del emisor



Ing. Paulo Bañuelos Rosales  
Presidente del Comité Técnico



Juan Lara Centeno  
Dirección de Control y Seguimiento de Fideicomisos

**Fideicomiso Irrevocable de Inversion y Administracion para la Ejecucion de Programas Hidroagricolas <<FIDEA>>**  
**Relacion de cuentas bancarias productivas especificas**  
**Del 1 de Enero al 31 de Marzo de 2024**

| Fondo, Programa o Convenio  | Datos de la Cuenta Bancaria |                  |
|---|-----------------------------|------------------|
|   | Institución Bancaria        | Número de Cuenta |
| FIDEICOMISO PARA LA EJECUCIÓN DE PROGRAMAS HIDROAGRICOLAS (cuenta Productos Financieros)  | BANCO DEL BAJIO             | 10259505         |
| FIDEICOMISO PARA LA EJECUCIÓN DE PROGRAMAS HIDROAGRICOLAS (Rehabilitación y Modernización de los Distritos de Riego)                  | BANCO DEL BAJIO             | 10568426         |
| FIDEICOMISO PARA LA EJECUCIÓN DE PROGRAMAS HIDROAGRICOLAS (Equipamiento de los Distritos de Riego)                                    | BANCO DEL BAJIO             | 10568707         |
| FIDEICOMISO PARA LA EJECUCIÓN DE PROGRAMAS HIDROAGRICOLAS (Modernización y Tecnificación de Unidades de Riego)                        | BANCO DEL BAJIO             | 10569267         |
| FIDEICOMISO PARA LA EJECUCIÓN DE PROGRAMAS HIDROAGRICOLAS (Riego por gravedad tecnificado <<RIGRAT>>)                                 | BANCO DEL BAJIO             | 18472886         |
| FIDEICOMISO PARA LA EJECUCIÓN DE PROGRAMAS HIDROAGRICOLAS (Rehabilitación y Modernización de los Distritos de Riego 2017)             | BANCO DEL BAJIO             | 18967067         |
| FIDEICOMISO PARA LA EJECUCIÓN DE PROGRAMAS HIDROAGRICOLAS (Modernización y Tecnificación de Unidades de Riego 2017)                   | BANCO DEL BAJIO             | 18967216         |
| FIDEICOMISO PARA LA EJECUCIÓN DE PROGRAMAS HIDROAGRICOLAS (Riego por gravedad tecnificado <<Unidade de Riego Presa Santa Clara>>)     | BANCO DEL BAJIO             | 19178284         |
| FIDEICOMISO PARA LA EJECUCIÓN DE PROGRAMAS HIDROAGRICOLAS (Rehabilitación, Modernización y Tecnificación de los Distritos de Riego)   | BANCO DEL BAJIO             | 25363987         |
| FIDEICOMISO PARA LA EJECUCIÓN DE PROGRAMAS HIDROAGRICOLAS (Rehabilitación, Modernización y Tecnificación de los Distritos de Riego)   | BANCO DEL BAJIO             | 25365230         |
| FIDEICOMISO PARA LA EJECUCIÓN DE PROGRAMAS HIDROAGRICOLAS (Remanente estatal productos financieros)                                   | BANCO DEL BAJIO             | 28978211         |
| FIDEICOMISO PARA LA EJECUCIÓN DE PROGRAMAS HIDROAGRICOLAS (Rehabilitación, Modernización y Tecnificación de los Distritos de Riego)   | BANCO DEL BAJIO             | 29129384         |
| FIDEICOMISO PARA LA EJECUCIÓN DE PROGRAMAS HIDROAGRICOLAS (Remanentes Usuarios)   | BANCO DEL BAJIO             | 37373099         |
| FIDEICOMISO PARA LA EJECUCIÓN DE PROGRAMAS HIDROAGRICOLAS (Rehabilitación, Tecnificación de los Distritos de Riego Estatal)           | BANCO DEL BAJIO             | 39601000         |
| FIDEICOMISO PARA LA EJECUCIÓN DE PROGRAMAS HIDROAGRICOLAS (Rehabilitación, Tecnificación y Equipamiento de Unidades de Riego Estatal) | BANCO DEL BAJIO             | 39601240         |

|  |                 |          |
|--|-----------------|----------|
| FIDEICOMISO PARA LA EJECUCIÓN DE PROGRAMAS HIDROAGRICOLAS (Rehabilitación y Tecnificación de Distritos de Riego Usuarios)              | BANCO DEL BAJIO | 39601406 |
| FIDEICOMISO PARA LA EJECUCIÓN DE PROGRAMAS HIDROAGRICOLAS (Equipamiento de los Distritos Usuarios)                                     | BANCO DEL BAJIO | 39601729 |
| FIDEICOMISO PARA LA EJECUCIÓN DE PROGRAMAS HIDROAGRICOLAS (Rehabilitación, Tecnificación y Equipamiento de Unidades de Riego Usuarios) | BANCO DEL BAJIO | 39601836 |
| FIDEICOMISO PARA LA EJECUCIÓN DE PROGRAMAS HIDROAGRICOLAS (Rehabilitación, Tecnificación de los Distritos de Riego Federal)            | BANCO DEL BAJIO | 43192038 |
| FIDEICOMISO PARA LA EJECUCIÓN DE PROGRAMAS HIDROAGRICOLAS (Equipamiento de los Distritos de Riego Federal)                             | BANCO DEL BAJIO | 43193523 |
| FIDEICOMISO PARA LA EJECUCIÓN DE PROGRAMAS HIDROAGRICOLAS (Rehabilitación Tecnificación y Equipamiento de Unidades de Riego Federal)   | BANCO DEL BAJIO | 43193614 |
| FIDEICOMISO PARA LA EJECUCIÓN DE PROGRAMAS HIDROAGRICOLAS (Organización y Fortalecimiento de Unidades de Riego Federal)                | BANCO DEL BAJIO | 43193788 |
| FIDEICOMISO PARA LA EJECUCIÓN DE PROGRAMAS HIDROAGRICOLAS (Rehabilitación, Tecnificación de los Distritos de Riego Estatal)            | BANCO DEL BAJIO | 43193937 |
| FIDEICOMISO PARA LA EJECUCIÓN DE PROGRAMAS HIDROAGRICOLAS (Rehabilitación, Tecnificación y Equipamiento de Unidades de Riego Estatal)  | BANCO DEL BAJIO | 43194208 |
| FIDEICOMISO PARA LA EJECUCIÓN DE PROGRAMAS HIDROAGRICOLAS (Organización y fortalecimiento de Unidades de Riego Estatal)                | BANCO DEL BAJIO | 43194331 |
| FIDEICOMISO PARA LA EJECUCIÓN DE PROGRAMAS HIDROAGRICOLAS (Rehabilitación y Tecnificación de Distritos de Riego Usuarios)              | BANCO DEL BAJIO | 43194455 |
| FIDEICOMISO PARA LA EJECUCIÓN DE PROGRAMAS HIDROAGRICOLAS (Equipamiento de los Distritos Usuarios)                                     | BANCO DEL BAJIO | 43194554 |
| FIDEICOMISO PARA LA EJECUCIÓN DE PROGRAMAS HIDROAGRICOLAS (Rehabilitación, Tecnificación y Equipamiento de Unidades de Riego Usuarios) | BANCO DEL BAJIO | 43194588 |

Bajo protesta de decir verdad declaramos que los Estados Financieros y sus Notas son razonablemente correctos y responsabilidad del emisor

Ing. Paulo Bañuelos Rosales  
Presidente del Comité Técnico

Juan Lara Centeno  
Dirección de Control y Seguimiento de Fideicomisos