



Fideicomiso Irrevocable de Inversión y Administración para la Ejecución de Programas Hidroagricolas “FIDEA”

INFORMACIÓN FINANCIERA
TRIMESTRAL 2024



Fideicomiso Irrevocable de Inversión y Administración para la Ejecución de Programas Hidroagricolas “FIDEA”

Introducción

INFORMACIÓN FINANCIERA
TRIMESTRAL 2024



“Fideicomiso Irrevocable de Inversión y Administración
para la Ejecución de Programas Hidroagricolas “FIDEA”

Información Financiera

INFORMACIÓN FINANICERA
TRIMESTRAL 2024



Fideicomiso Irrevocable de Inversión y Administración para la Ejecución de Programas Hidroagricolas “FIDEA”


Información Contable

INFORMACIÓN FINANCIERA
TRIMESTRAL 2024

Fideicomiso Irrevocable de Inversión y Administración para la Ejecución de Programas Hidroagrícolas <<FIDEA>>
Estado de Actividades
Del 01 Enero al 31 de Diciembre de 2024
(Cifras en Pesos)

Concepto	2024	2023
INGRESOS Y OTROS BENEFICIOS		
Ingresos de Gestión	20,028,335	23,659,040
Impuestos	0	0
Cuotas y Aportaciones de Seguridad Social	0	0
Contribuciones de Mejoras	0	0
Derechos	0	0
Productos	0	0
Aprovechamientos	0	0
Ingresos por Venta de Bienes y Prestación de Servicios	20,028,335	23,659,040
Participaciones, Aportaciones, Convenios, Incentivos Derivados de la Colaboración Fiscal, Fondos Distintos de Aportaciones, Transferencias, Asignaciones, Subsidios y Subvenciones, y Pensiones y Jubilaciones	127,210,704	135,492,270
Participaciones, Aportaciones, Convenios, Incentivos Derivados de la Colaboración Fiscal y Fondos Distintos de Aportaciones	0	0
Transferencias, Asignaciones, Subsidios y Subvenciones, y Pensiones y Jubilaciones	127,210,704	135,492,270
Otros Ingresos y Beneficios	0	0
Ingresos Financieros	0	0
Incremento por Variación de Inventarios	0	0
Disminución del Exceso de Estimaciones por Pérdida o Deterioro u Obsolescencia	0	0
Disminución del Exceso de Provisiones	0	0
Otros Ingresos y Beneficios Varios	0	0
Total de Ingresos y Otros Beneficios	147,239,039	159,151,311
GASTOS Y OTRAS PÉRDIDAS		
Gastos de Funcionamiento	505,637	486,429
Servicios Personales	0	0
Materiales y Suministros	0	0
Servicios Generales	505,637	486,429
Transferencias, Asignaciones, Subsidios y Otras Ayudas	148,317,953	151,002,481
Transferencias Internas y Asignaciones al Sector Público	0	0
Transferencias al Resto del Sector Público	0	0
Subsidios y Subvenciones	148,317,953	151,002,481
Ayudas Sociales	0	0
Pensionamientos y Jubilaciones	0	0
Transferencias a Fideicomisos, Mandatos y Contratos Análogos	0	0
Transferencias a la Seguridad Social	0	0
Donativos	0	0
Transferencias al Exterior	0	0
Participaciones y Aportaciones	0	0
Participaciones	0	0
Aportaciones	0	0
Convenios	0	0
Intereses, Comisiones y Otros Gastos de la Deuda Pública	0	0
Intereses de la Deuda Pública	0	0
Comisiones de la Deuda Pública	0	0
Gastos de la Deuda Pública	0	0
Costo por Coberturas	0	0
Apoyos Financieros	0	0
Otros Gastos y Pérdidas Extraordinarias	0	0
Estimaciones, Depreciaciones, Deterioros, Obsolescencia y Amortizaciones	0	0
Provisiones	0	0
Disminución de Inventarios	0	0
Otros Gastos	0	0
Inversión Pública	0	0
Inversión Pública no Capitalizable	0	0
Total de Gastos y Otras Pérdidas	148,823,590	151,488,910
Resultados del Ejercicio (Ahorro/Desahorro)	-1,584,551	7,662,401

Bajo protesta de decir verdad declaramos que los Estados Financieros y sus notas, son razonablemente correctos y son responsabilidad del emisor.



 Ing. Mansol Suárez Correa
 Presidenta del Comité Técnico


 Juan Lara Centeno
 Dirección de Control y Seguimiento de Fideicomisos

Fideicomiso Irrevocable de Inversión y Administración para la Ejecución de Programas Hidroagrícolas <<FIDEA>>
Estado de Situación Financiera
Al 31 de Diciembre de 2024
(Cifras en Pesos)

Concepto	2024	2023	Concepto	2024	2023
ACTIVO			PASIVO		
Activo Circulante			Pasivo Circulante		
Efectivo y Equivalentes	64,813,243	70,304,991	Cuentas por Pagar a Corto Plazo	9,042	8,373
Derechos a Recibir Efectivo o Equivalentes	0	0	Documentos por Pagar a Corto Plazo	0	0
Derechos a Recibir Bienes o Servicios	0	0	Porción a Corto Plazo de la Deuda Pública a Largo Plazo	0	0
Inventarios	0	0	Títulos y Valores a Corto Plazo	0	0
Almacenes	0	0	Pasivos Diferidos a Corto Plazo	0	0
Estimación por Pérdida o Deterioro de Activos Circulantes	0	0	Fondos y Bienes de Terceros en Garantía y/o Administración a Corto Plazo	0	0
Otros Activos Circulantes	0	0	Provisiones a Corto Plazo	0	0
			Otros Pasivos a Corto Plazo	0	0
Total de Activos Circulantes	64,813,243	70,304,991	Total de Pasivos Circulantes	9,042	8,373
Activo No Circulante			Pasivo No Circulante		
Inversiones Financieras a Largo Plazo	0	0	Cuentas por Pagar a Largo Plazo	0	0
Derechos a Recibir Efectivo o Equivalentes a Largo Plazo	0	0	Documentos por Pagar a Largo Plazo	0	0
Bienes Inmuebles, Infraestructura y Construcciones en Proceso	0	0	Deuda Pública a Largo Plazo	0	0
Bienes Muebles	0	0	Pasivos Diferidos a Largo Plazo	0	0
Activos Intangibles	0	0	Fondos y Bienes de Terceros en Garantía y/o Administración a Largo Plazo	0	0
Depreciación, Deterioro y Amortización Acumulada de Bienes	0	0	Provisiones a Largo Plazo	0	0
Activos Diferidos	0	0			
Estimación por Pérdida o Deterioro de Activos no Circulantes	0	0			
Otros Activos no Circulantes	0	0	Total de Pasivos No Circulantes	0	0
Total de Activos No Circulantes	0	0	Total del Pasivo	9,042	8,373
Total del Activo	64,813,243	70,304,991	HACIENDA PÚBLICA/PATRIMONIO		
			Hacienda Pública/Patrimonio Contribuido	1,244,581,107	1,244,581,107
			Aportaciones	1,244,581,107	1,244,581,107
			Donaciones de Capital	0	0
			Actualización de la Hacienda Pública/Patrimonio	0	0
			Hacienda Pública/Patrimonio Generado	-1,179,776,906	-1,174,284,489
			Resultados del Ejercicio (Ahorro/ Desahorro)	-1,584,551	7,662,401
			Resultados de Ejercicios Anteriores	-1,178,192,365	-1,181,946,899
			Revalúos	0	0
			Reservas	0	0
			Rectificaciones de Resultados de Ejercicios Anteriores	10	10
			Exceso o Insuficiencia en la Actualización de la Hacienda Pública/Patrimonio	0	0
			Resultado por Posición Monetaria	0	0
			Resultado por Tenencia de Activos no Monetarios	0	0
			Total Hacienda Pública/Patrimonio	64,804,201	70,296,619
			Total del Pasivo y Hacienda Pública/Patrimonio	64,813,243	70,304,991

Bajo protesta de decir verdad declaramos que los Estados Financieros y sus notas, son razonablemente correctos y son responsabilidad del emisor.



 Ing. Marisol Suárez Correa
 Presidenta del Comité Técnico


 Juan Lara Centeno
 Dirección de Control y Seguimiento de Fideicomisos

Fideicomiso Irrevocable de Inversión y Administración para la Ejecución de Programas Hidroagrícolas <<FIDEA>>
Estado de Variación en la Hacienda Pública
Del 01 Enero al 31 de Diciembre de 2024
(Cifras en Pesos)

Concepto	Hacienda Pública / Patrimonio Contribuido	Hacienda Pública / Patrimonio Generado de Ejercicios Anteriores	Hacienda Pública / Patrimonio Generado del Ejercicio	Exceso o Insuficiencia en la Actualización de la Hacienda Pública / Patrimonio	Total
Hacienda Pública/Patrimonio Contribuido Neto de 2023	1,244,581,107				1,244,581,107
Aportaciones	1,244,581,107				1,244,581,107
Donaciones de Capital	0				0
Actualización de la Hacienda Pública/Patrimonio	0				0
Hacienda Pública/Patrimonio Generado Neto de 2023		-1,181,946,890	7,662,401		-1,174,284,489
Resultados del Ejercicio (Ahorro/Desahorro)			7,662,401		7,662,401
Resultados de Ejercicios Anteriores		-1,181,946,899			-1,181,946,899
Revalúos		0			0
Reservas		0			0
Rectificaciones de Resultados de Ejercicios Anteriores		10			10
Exceso o Insuficiencia en la Actualización de la Hacienda Pública/Patrimonio Neto de 2023				0	0
Resultado por Posición Monetaria				0	0
Resultado por Tenencia de Activos no Monetarios				0	0
Hacienda Pública/Patrimonio Neto Final de 2023	1,244,581,107	-1,181,946,890	7,662,401	0	70,296,619
Cambios en la Hacienda Pública/Patrimonio Contribuido Neto de 2024	0				0
Aportaciones	0				0
Donaciones de Capital	0				0
Actualización de la Hacienda Pública/Patrimonio	0				0
Variaciones de la Hacienda Pública/Patrimonio Generado Neto de 2024		3,754,534	-9,246,952		-5,492,418
Resultados del Ejercicio (Ahorro/Desahorro)		0	-1,584,551		-1,584,551
Resultados de Ejercicios Anteriores		3,754,534	-7,662,401		-3,907,867
Revalúos			0		0
Reservas			0		0
Rectificaciones de Resultados de Ejercicios Anteriores			0		0
Cambios en el Exceso o Insuficiencia en la Actualización de la Hacienda Pública/Patrimonio Neto de 2024				0	0
Resultado por Posición Monetaria				0	0
Resultado por Tenencia de Activos no Monetarios				0	0
Hacienda Pública/Patrimonio Neto Final de 2024	1,244,581,107	-1,178,192,355	-1,584,551	0	64,804,201

Bajo protesta de decir verdad declaramos que los Estados Financieros y sus notas, son razonablemente correctos y son responsabilidad del emisor.


 Ing. Marisol Suárez Correa
 Presidenta del Comité Técnico


 Juan Lara Centeno
 Dirección de Control y Seguimiento de Fideicomisos

Fideicomiso Irrevocable de Inversión y Administración para la Ejecución de Programas Hidroagrícolas <<FIDEA>>
Estado de Cambios en la Situación Financiera
Del 01 Enero al 31 de Diciembre de 2024
(Cifras en Pesos)

Concepto	Origen	Aplicación
ACTIVO	5,491,749	0
Activo Circulante	5,491,749	0
Efectivo y Equivalentes	5,491,749	0
Derechos a Recibir Efectivo o Equivalentes	0	0
Derechos a Recibir Bienes o Servicios	0	0
Inventarios	0	0
Almacenes	0	0
Estimación por Pérdida o Deterioro de Activos Circulantes	0	0
Otros Activos Circulantes	0	0
Activo No Circulante	0	0
Inversiones Financieras a Largo Plazo	0	0
Derechos a Recibir Efectivo o Equivalentes a Largo Plazo	0	0
Bienes Inmuebles, Infraestructura y Construcciones en Proceso	0	0
Bienes Muebles	0	0
Activos Intangibles	0	0
Depreciación, Deterioro y Amortización Acumulada de Bienes	0	0
Activos Diferidos	0	0
Estimación por Pérdida o Deterioro de Activos no Circulantes	0	0
Otros Activos no Circulantes	0	0
PASIVO	669	0
Pasivo Circulante	669	0
Cuentas por Pagar a Corto Plazo	669	0
Documentos por Pagar a Corto Plazo	0	0
Porción a Corto Plazo de la Deuda Pública a Largo Plazo	0	0
Títulos y Valores a Corto Plazo	0	0
Pasivos Diferidos a Corto Plazo	0	0
Fondos y Bienes de Terceros en Garantía v/o Administración a Corto Plazo	0	0
Provisiones a Corto Plazo	0	0
Otros Pasivos a Corto Plazo	0	0
Pasivo No Circulante	0	0
Cuentas por Pagar a Largo Plazo	0	0
Documentos por Pagar a Largo Plazo	0	0
Deuda Pública a Largo Plazo	0	0
Pasivos Diferidos a Largo Plazo	0	0
Fondos y Bienes de Terceros en Garantía v/o Administración a Largo Plazo	0	0
Provisiones a Largo Plazo	0	0
HACIENDA PÚBLICA/PATRIMONIO	3,754,534	9,246,952
Hacienda Pública/Patrimonio Contribuido	0	0
Aportaciones	0	0
Donaciones de Capital	0	0
Actualización de la Hacienda Pública/Patrimonio	0	0
Hacienda Pública/Patrimonio Generado	3,754,534	9,246,952
Resultados del Ejercicio (Ahorro/ Desahorro)	0	9,246,952
Resultados de Ejercicios Anteriores	3,754,534	0
Revalúos	0	0
Reservas	0	0
Rectificaciones de Resultados de Ejercicios Anteriores	0	0
Exceso o Insuficiencia en la Actualización de la Hacienda Pública/Patrimonio	0	0
Resultado por Posición Monetaria	0	0
Resultado por Tenencia de Activos no Monetarios	0	0


Bajo protesta de decir verdad declaramos que los Estados Financieros y sus notas, son razonablemente correctos y son responsabilidad del emisor.


 Ing. Marijol Suárez Correa
 Presidenta del Comité Técnico


 Juan Lara Centeno
 Dirección de Control y Seguimiento de Fideicomisos

Fideicomiso Irrevocable de Inversión y Administración para la Ejecución de Programas Hidroagrícolas <<FIDEA>>		
Estado de Flujos de Efectivo		
Del 01 Enero al 31 de Diciembre de 2024		
(Cifras en Pesos)		
Concepto	2024	2023
Flujos de Efectivo de las Actividades de Operación		
Origen	147,239,039	159,151,311
Impuestos	0	0
Cuotas y Aportaciones de Seguridad Social	0	0
Contribuciones de Mejoras	0	0
Derechos	0	0
Productos	0	0
Aprovechamientos	0	0
Ingresos por Venta de Bienes y Prestación de Servicios	20,028,335	23,659,040
Participaciones, Aportaciones, Convenios, Incentivos Derivados de la Colaboración Fiscal y Fondos Distintos de Aportaciones	0	0
Transferencias, Asignaciones, Subsidios y Subvenciones, y Pensiones y Jubilaciones	127,210,704	135,492,270
Otros Orígenes de Operación	0	0
Aplicación	152,722,415	211,822,140
Servicios Personales	0	0
Materiales y Suministros	0	0
Servicios Generales	496,595	478,056
Transferencias Internas y Asignaciones al Sector Público	0	0
Transferencias al Resto del Sector Público	0	0
Subsidios y Subvenciones	148,317,953	151,002,481
Ayudas Sociales	0	0
Pensionamientos y Jubilaciones	0	0
Transferencias a Fideicomisos, Mandatos y Contratos Análogos	0	0
Transferencias a la Seguridad Social	0	0
Donativos	0	0
Transferencias al Exterior	0	0
Participaciones	0	0
Aportaciones	0	0
Convenios	0	0
Otras Aplicaciones de Operación	3,907,867	60,341,603
Flujos Netos de Efectivo por Actividades de Operación	-5,483,376	-52,670,830
Flujos de Efectivo de las Actividades de Inversión		
Origen	0	0
Bienes Inmuebles, Infraestructura y Construcciones en Proceso	0	0
Bienes Muebles	0	0
Otros Orígenes de Inversión	0	0
Aplicación	0	0
Bienes Inmuebles, Infraestructura y Construcciones en Proceso	0	0
Bienes Muebles	0	0
Otras Aplicaciones de Inversión	0	0
Flujos Netos de Efectivo por Actividades de Inversión	0	0
Flujos de Efectivo de las Actividades de Financiamiento		
Origen	0	0
Endeudamiento Neto	0	0
Interno	0	0
Externo	0	0
Otros Orígenes de Financiamiento	0	0
Aplicación	8,373	10,333
Servicios de la Deuda	0	0
Interno	0	0
Externo	0	0
Otras Aplicaciones de Financiamiento	8,373	10,333
Flujos Netos de Efectivo por Actividades de Financiamiento	-8,373	-10,333
Incremento/Disminución Neta en el Efectivo y Equivalentes al Efectivo	-5,491,749	-52,681,163
Efectivo y Equivalentes al Efectivo al Inicio del Ejercicio	70,304,991	122,986,154
Efectivo y Equivalentes al Efectivo al Final del Ejercicio	64,813,243	70,304,991

Bajo protesta de decir verdad declaramos que los Estados Financieros y sus notas, son razonablemente correctos y son responsabilidad del emisor.


 Ing. Marisol Suárez Correa
 Presidenta del Comité Técnico


 Juan Lara Centeno
 Dirección de Control y Seguimiento de Fideicomisos

Fideicomiso Irrevocable de Inversión y Administración para la Ejecución de Programas Hidroagrícolas <<FIDEA>>
Estado Analítico del Activo
Del 01 Enero al 31 de Diciembre de 2024
(Cifras en Pesos)

Concepto	Saldo Inicial	Cargos del Periodo	Abonos del Periodo	Saldo Final	Variación del Periodo
ACTIVO	70,304,991	903,065,335	908,557,084	64,813,243	-5,491,749
Activo Circulante	70,304,991	903,065,335	908,557,084	64,813,243	-5,491,749
Efectivo y Equivalentes	70,304,991	903,065,335	908,557,084	64,813,243	-5,491,749
Derechos a Recibir Efectivo o Equivalentes	0	0	0	0	0
Derechos a Recibir Bienes o Servicios	0	0	0	0	0
Inventarios	0	0	0	0	0
Almacenes	0	0	0	0	0
Estimación por Pérdida o Deterioro de Activos Circulantes	0	0	0	0	0
Otros Activos Circulantes	0	0	0	0	0
Activo No Circulante	0	0	0	0	0
Inversiones Financieras a Largo Plazo	0	0	0	0	0
Derechos a Recibir Efectivo o Equivalentes a Largo Plazo	0	0	0	0	0
Bienes Inmuebles, Infraestructura y Construcciones en Proceso	0	0	0	0	0
Bienes Muebles	0	0	0	0	0
Activos Intangibles	0	0	0	0	0
Depreciación, Deterioro y Amortización Acumulada de Bienes	0	0	0	0	0
Activos Diferidos	0	0	0	0	0
Estimación por Pérdida o Deterioro de Activos no Circulantes	0	0	0	0	0
Otros Activos no Circulantes	0	0	0	0	0

Bajo protesta de decir verdad declaramos que los Estados Financieros y sus notas, son razonablemente correctos y son responsabilidad del emisor.


 Ing. Mafisol Suárez Correa
 Presidenta del Comité Técnico


 Juan Lara Centeno
 Dirección de Control y Seguimiento de Fideicomisos

Fideicomiso Irrevocable de Inversión y Administración para la Ejecución de Programas Hidroagrícolas <<FIDEA>>
Estado Analítico de la Deuda y Otros Pasivos
Del 01 Enero al 31 de Diciembre de 2024
(Cifras en Pesos)

Denominación de las Deudas	Moneda de Contratación	Institución o País Acreedor	Saldo Inicial del Periodo	Saldo Final del Periodo
DEUDA PÚBLICA			0	0
Corto Plazo				
Deuda Interna			0	0
Instituciones de Crédito			0	0
Títulos y Valores			0	0
Arrendamientos Financieros			0	0
Deuda Externa			0	0
Organismos Financieros Internacionales			0	0
Deuda Bilateral			0	0
Títulos y Valores			0	0
Arrendamientos Financieros			0	0
Subtotal de Deuda Pública a Corto Plazo			0	0
Largo Plazo				
Deuda Interna			0	0
Instituciones de Crédito			0	0
Títulos y Valores			0	0
Arrendamientos Financieros			0	0
Deuda Externa			0	0
Organismos Financieros Internacionales			0	0
Deuda Bilateral			0	0
Títulos y Valores			0	0
Arrendamientos Financieros			0	0
Subtotal de Deuda Pública a Largo Plazo			0	0
Total de Otros Pasivos			8,373	9,042
Total de Deuda Pública y Otros Pasivos			8,373	9,042

Bajo protesta de decir verdad declaramos que los Estados Financieros y sus notas, son razonablemente correctos y son responsabilidad del emisor.


 Ing. Marisol Suárez Correa
 Presidenta del Comité Técnico


 Juan Lara Centeno
 Dirección de Control y Seguimiento de Fideicomisos

Fideicomiso Irrevocable de Inversión y Administración para la Ejecución de Programas Hidroagrícolas <<FIDEA>>
Informe sobre Pasivos Contingentes
Al 31 de Diciembre de 2024

	CONCEPTO
JUICIOS	SIN INFORMACION QUE REVELAR EL FIDEICOMISO NO CUENTA CON PASIVOS CONTINGENTES
GARANTÍAS	
AVALES	
PENSIONES Y JUBILACIONES	
DEUDA CONTINGENTE	

Bajo protesta de decir verdad declaramos que los Estados Financieros y sus notas, son razonablemente correctos y son responsabilidad del emisor.


Ing. Maniso Suárez Correa
Presidenta del Comité Técnico


Juan Lara Centeno
Dirección de Control y Seguimiento de Fideicomisos

NOTAS	DESCRIPCIÓN
	I. NOTAS DE DESGLOSE:
	INFORMACION CONTABLE
<u>ACT-01</u>	INGRESOS Y OTROS BENEFICIOS
<u>ACT-03</u>	GASTOS Y OTRAS PERDIDAS
<u>ESF-01</u>	FONDOS CON AFECTACION ESPECIFICA E INVERSIONES FINANCIERAS
<u>ESF-02</u>	CONTRIBUCIONES POR RECUPERAR
<u>ESF-03</u>	CONTRIBUCIONES POR RECUPERAR CORTO PLAZO
<u>ESF-04</u>	BIENES DISPONIBLES PARA SU TRANSFORMACION ESTIMACIONES Y DETERIOROS (INVENTARIOS)
<u>ESF-05</u>	ALMACENES
<u>ESF-06</u>	FIDEICOMISOS, MANDATOS Y CONTRATOS ANALOGOS
<u>ESF-07</u>	PARTICIPACIONES Y APORTACIONES DE CAPITAL
<u>ESF-08</u>	BIENES MUEBLES E INMUEBLES
<u>ESF-09</u>	INTANGIBLES Y DIFERIDOS
<u>ESF-10</u>	ESTIMACIONES Y DETERIOROS
<u>ESF-11</u>	OTROS ACTIVOS
<u>ESF-12</u>	CUENTAS Y DOCUMENTOS POR PAGAR
<u>ESF-13</u>	FONDOS Y BIENES DE TERCEROS
<u>ESF-14</u>	PASIVOS DIFERIDOS
<u>ESF-15</u>	PROVISIONES
<u>ESF-16</u>	OTROS PASIVOS
<u>VHP-01</u>	PATRIMONIO CONTRIBUIDO
<u>VHP-02</u>	PATRIMONIO GENERADO
<u>EFE-01</u>	EFFECTIVO Y EQUIVALENTES
<u>EFE-02</u>	ADQ. DE ACT. DE INVERSION EFECTIVAMENTE PAGADAS
<u>EFE-03</u>	CONCILIACION DE FLUJOS DE EFECTIVO NETOS
<u>Conciliacion_Ig</u>	<u>CONCILIACION ENTRE LOS INGRESOS PRESUPUESTARIOS Y CONTABLES</u>
<u>Conciliacion_Eg</u>	<u>CONCILIACION ENTRE LOS EGRESOS PRESUPUESTARIOS Y LOS GASTOS CONTABLES</u>
	II. DE MEMORIA (DE ORDEN):
Memoria	<u>CONTABLES</u>
	<u>PRESUPUESTARIAS</u>
	<u>INGRESOS</u>
	<u>EGRESOS</u>

Bajo protesta de decir verdad declaramos que los Estados Financieros y sus notas, son razonablemente correctos y son responsabilidad del emisor.



Ing. Marisol Suárez Correa
 Presidenta del Comité Técnico



Juan Lara Centeno
 Dirección de Control y Seguimiento de Fideicomisos

Notas

ACT-01 INGRESOS Y OTROS BENEFICIOS


Cuenta	Nombre de la Cuenta	Monto	%	Explicación
4000	INGRESOS Y OTROS BENEFICIOS	147,239,039	100.00%	
4100	INGRESOS DE GESTION	20,028,335	13.60%	
4110	Impuestos	0		
4111	Impuestos Sobre los Ingresos	0		
4112	Impuestos Sobre el Patrimonio	0		
4113	Impuestos Sobre la Producción, el Consumo y las Transacciones	0		
4114	Impuestos al Comercio Exterior	0		
4115	Impuestos Sobre Nóminas y Asimilables	0		
4116	Impuestos Ecológicos	0		
4117	Accesorios de Impuestos	0		
4118	Impuestos no Comprendidos en la Ley de Ingresos Vigente, Causados en Ejercicios Fiscales Anteriores Pendientes de Liquidación o Pago	0		
4119	Otros Impuestos	0		
4120	Cuotas y Aportaciones de Seguridad Social	0		
4121	Aportaciones para Fondos de Vivienda	0		
4122	Cuotas para la Seguridad Social	0		
4123	Cuotas de Ahorro para el Retiro	0		
4124	Accesorios de Cuotas y Aportaciones de Seguridad Social	0		
4129	Otras Cuotas y Aportaciones para la Seguridad Social	0		
4130	Contribuciones de Mejoras	0		
4131	Contribuciones de Mejoras por Obras Públicas	0		
4132	Contribuciones de Mejoras no Comprendidas en la Ley de Ingresos Vigente, Causadas en Ejercicios Fiscales Anteriores Pendientes de Liquidación o Pago	0		
4140	Derechos	0		
4141	Derechos por el Uso, Goce, Aprovechamiento o Explotación de Bienes de Dominio Público	0		
4143	Derechos por Prestación de Servicios	0		
4144	Accesorios de Derechos	0		
4145	Derechos no Comprendidos en la Ley de Ingresos Vigente, Causados en Ejercicios Fiscales Anteriores Pendientes de Liquidación o Pago	0		
4149	Otros Derechos	0		
4150	Productos	0		
4151	Productos	0		
4154	Productos no Comprendidos en la Ley de Ingresos Vigente, Causados en Ejercicios Fiscales Anteriores Pendientes de Liquidación o Pago	0		
4160	Aprovechamientos	0		
4161	Incentivos Derivados de la Colaboración Fiscal	0		
4162	Multas	0		
4163	Indemnizaciones	0		
4164	Reintegros	0		
4165	Aprovechamientos Provenientes de Obras Públicas	0		
4166	Aprovechamientos no Comprendidos en la Ley de Ingresos Vigente, Causados en Ejercicios Fiscales Anteriores Pendientes de Liquidación o Pago	0		
4168	Accesorios de Aprovechamientos	0		
4169	Otros Aprovechamientos	0		
4170	Ingresos por Venta de Bienes y Prestación de Servicios	20,028,335	100.00%	
4171	Ingresos por Venta de Bienes y Prestación de Servicios de Instituciones Públicas de Seguridad Social	0		
4172	Ingresos por Venta de Bienes y Prestación de Servicios de Empresas Productivas del Estado	0		
4173	Ingresos por Venta de Bienes y Prestación de Servicios de Entidades Paraestatales y Fideicomisos No Empresariales y No Financieros	20,028,335	100.00%	
4174	Ingresos por Venta de Bienes y Prestación de Servicios de Entidades Paraestatales Empresariales No Financieras con Participación Estatal Mayoritaria	0		
4175	Ingresos por Venta de Bienes y Prestación de Servicios de Entidades Paraestatales Empresariales Financieras Monetarias con Participación Estatal Mayoritaria	0		
4176	Ingresos por Venta de Bienes y Prestación de Servicios de Entidades Paraestatales Empresariales Financieras No Monetarias con Participación Estatal Mayoritaria	0		
4177	Ingresos por Venta de Bienes y Prestación de Servicios de Fideicomisos Financieros Públicos con Participación Estatal Mayoritaria	0		
4178	Ingresos por Venta de Bienes y Prestación de Servicios de los Poderes Legislativo y Judicial, y de los Órganos Autónomos	0		
4200	PARTICIPACIONES, APORTACIONES, CONVENIOS, INCENTIVOS DERIVADOS DE LA COLABORACION FISCAL, FONDOS DISTINTOS DE APORTACIONES, TRANSFERENCIAS, ASIGNACIONES, SUBSIDIOS Y SUBVENCIONES, Y PENSIONES Y JUBILACIONES	127,210,704	86.40%	
4210	Participaciones, Aportaciones, Convenios, Incentivos Derivados de la Colaboración Fiscal y Fondos Distintos de Aportaciones	0		
4211	Participaciones	0		
4212	Aportaciones	0		
4213	Convenios	0		
4214	Incentivos derivados de la Colaboración Fiscal	0		
4215	Fondos Distintos de Aportaciones	0		
4220	Transferencias, Asignaciones, Subsidios y Otras ayudas	127,210,704	100.00%	
4221	Transferencias Internas y Asignaciones del Sector Público	127,210,704	100.00%	
4223	Subsidios y Subvenciones	0		
4225	Pensiones y Jubilaciones	0		
4227	Transferencias del Fondo Mexicano del Petróleo para la Estabilización y el Desarrollo	0		
4300	OTROS INGRESOS Y BENEFICIOS	0		
4310	Ingresos Financieros	0		
4311	Intereses Ganados de Títulos, Valores y demás Instrumentos Financieros	0		
4319	Otros Ingresos Financieros	0		
4320	Incremento por Variación de Inventarios	0		
4321	Incremento por Variación de Inventarios de Mercancías para Venta	0		
4322	Incremento por Variación de Inventarios de Mercancías Terminadas	0		
4323	Incremento por Variación de Inventarios de Mercancías en Proceso de Elaboración	0		
4324	Incremento por Variación de Inventarios de Materias Primas, Materiales y Suministros para Producción	0		
4325	Incremento por Variación de Almacén de Materias Primas, Materiales y Suministros de Consumo	0		
4330	Disminución del Exceso de Estimaciones por Pérdida o Deterioro u Obsolescencia	0		
4331	Disminución del Exceso de Estimaciones por Pérdida o Deterioro u Obsolescencia	0		
4340	Disminución del Exceso de Provisiones	0		
4341	Disminución del Exceso de Provisiones	0		
4390	Otros Ingresos y Beneficios Varios	0		
4392	Bonificaciones y Descuentos Obtenidos	0		
4393	Diferencias por Tipo de Cambio a Favor	0		
4394	Diferencias de Cotizaciones a Favor en Valores Negociables	0		
4395	Resultado por Posición Monetaria	0		
4396	Utilidades por Participación Patrimonial	0		
4397	Diferencias por Reestructuración de Deuda Pública a Favor	0		
4399	Otros Ingresos y Beneficios Varios	0		

ACT-02 GASTOS Y OTRAS PERDIDAS

Cuenta	Nombre de la Cuenta	Monto	%	Explicación
5000	GASTOS Y OTRAS PERDIDAS	148,823,590	100.00%	
5100	GASTOS DE FUNCIONAMIENTO	505,637	0.34%	
5110	Servicios Personales	0		
5111	Remuneraciones al Personal de Carácter Permanente	0		
5112	Remuneraciones al Personal de Carácter Transitorio	0		
5113	Remuneraciones Adicionales y Especiales	0		
5114	Seguridad Social	0		
5115	Otras Prestaciones Sociales y Económicas	0		
5116	Pago de Estímulos a Servidores Públicos	0		
5120	Materiales y Suministros	0		
5121	Materiales de Administración, Emisión de Documentos y Artículos Oficiales	0		
5122	Alimentos y Utensilios	0		
5123	Materias Primas y Materiales de Producción y Comercialización	0		
5124	Materiales y Artículos de Construcción y de Reparación	0		
5125	Productos Químicos, Farmacéuticos y de Laboratorio	0		
5126	Combustibles, Lubricantes y Aditivos	0		
5127	Vestuario, Blancos, Prendas de Protección y Artículos Deportivos	0		
5128	Materiales y Suministros para Seguridad	0		
5129	Herramientas, Refacciones y Accesorios Menores	0		

5130	Servicios Generales	505,637	100.00%
5131	Servicios Básicos	0	
5132	Servicios de Arrendamiento	0	
5133	Servicios Profesionales, Científicos y Técnicos y Otros Servicios	90,438	17.89%
5134	Servicios Financieros, Bancarios y Comerciales	415,198	82.11%
5135	Servicios de Instalación, Reparación, Mantenimiento y Conservación	0	
5136	Servicios de Comunicación Social y Publicidad	0	
5137	Servicios de Traslado y Viáticos	0	
5138	Servicios Oficiales	0	
5139	Otros Servicios Generales	0	
5200	TRANSFERENCIAS, ASIGNACIONES, SUBSIDIOS Y OTRAS AYUDAS	148,317,953	99.66%
5210	Transferencias Internas y Asignaciones al Sector Público	0	
5211	Asignaciones al Sector Público	0	
5212	Transferencias Internas al Sector Público	0	
5220	Transferencias al Resto del Sector Público	0	
5221	Transferencias a Entidades Paraestatales	0	
5222	Transferencias a Entidades Federativas y Municipios	0	
5230	Subsidios y Subvenciones	148,317,953	100.00%
5231	Subsidios	148,317,953	100.00%
5232	Subvenciones	0	
5240	Ayudas Sociales	0	
5241	Ayudas Sociales a Personas	0	
5242	Becas	0	
5243	Ayudas Sociales a Instituciones	0	
5244	Ayudas Sociales por Desastres Naturales y Otros Siniestros	0	
5250	Pensiones y Jubilaciones	0	
5251	Pensiones	0	
5252	Jubilaciones	0	
5259	Otras Pensiones y Jubilaciones	0	
5260	Transferencias a Fideicomisos, Mandatos y Contratos Análogos	0	
5261	Transferencias a Fideicomisos, Mandatos y Contratos Análogos al Gobierno	0	
5262	Transferencias a Fideicomisos, Mandatos y Contratos Análogos a Entidades Paraestatales	0	
5270	Transferencias a la Seguridad Social	0	
5271	Transferencias por Obligaciones de Ley	0	
5280	Donativos	0	
5281	Donativos a Instituciones sin Fines de Lucro	0	
5282	Donativos a Entidades Federativas y Municipios	0	
5283	Donativos a Fideicomiso, Mandatos y Contratos Análogos Privados	0	
5284	Donativos a Fideicomiso, Mandatos y Contratos Análogos Estatales	0	
5285	Donativos Internacionales	0	
5290	Transferencias al Exterior	0	
5291	Transferencias al Exterior a Gobiernos Extranjeros y Organismos Internacionales	0	
5292	Transferencias al Sector Privado Externo	0	
5300	PARTICIPACIONES Y APORTACIONES	0	
5310	Participaciones	0	
5311	Participaciones de la Federación a Entidades Federativas y Municipios	0	
5312	Participaciones de las Entidades Federativas a los Municipios	0	
5320	Aportaciones	0	
5321	Aportaciones de la Federación a Entidades Federativas y Municipios	0	
5322	Aportaciones de las Entidades Federativas a los Municipios	0	
5330	Convenios	0	
5331	Convenios de Reasignación	0	
5332	Convenios de Descentralización y Otros	0	
5400	INTERESES, COMISIONES Y OTROS GASTOS DE LA DEUDA PUBLICA	0	
5410	Intereses de la Deuda Pública	0	
5411	Intereses de la Deuda Pública Interna	0	
5412	Intereses de la Deuda Pública Externa	0	
5420	Comisiones de la Deuda Pública	0	
5421	Comisiones de la Deuda Pública Interna	0	
5422	Comisiones de la Deuda Pública Externa	0	
5430	Gastos de la Deuda Pública	0	
5431	Gastos de la Deuda Pública Interna	0	
5432	Gastos de la Deuda Pública Externa	0	
5440	Costo por Coberturas	0	
5441	Costo por Coberturas	0	
5450	Apoyos Financieros	0	
5451	Apoyos Financieros a Intermediarios	0	
5452	Apoyo Financieros a Ahorradores y Deudores del Sistema Financiero Nacional	0	
5500	OTROS GASTOS Y PERDIDAS EXTRAORDINARIAS	0	
5510	Estimaciones, Depreciaciones, Deterioros, Obsolescencia y Amortizaciones	0	
5511	Estimaciones por Pérdida o Deterioro de Activos Circulantes	0	
5512	Estimaciones por Pérdida o Deterioro de Activo no Circulante	0	
5513	Depreciación de Bienes Inmuebles	0	
5514	Depreciación de Infraestructura	0	
5515	Depreciación de Bienes Muebles	0	
5516	Deterioro de los Activos Biológicos	0	
5517	Amortización de Activos Intangibles	0	
5518	Disminución de Bienes por pérdida, obsolescencia y deterioro	0	
5520	Provisiones	0	
5521	Provisiones de Pasivos a Corto Plazo	0	
5522	Provisiones de Pasivos a Largo Plazo	0	
5530	Disminución de Inventarios	0	
5531	Disminución de Inventarios de Mercancías para Venta	0	
5532	Disminución de Inventarios de Mercancías Terminadas	0	
5533	Disminución de Inventarios de Mercancías en Proceso de Elaboración	0	
5534	Disminución de Inventarios de Materias Primas, Materiales y Suministros para Producción	0	
5535	Disminución de Almacén de Materiales y Suministros de Consumo	0	
5590	Otros Gastos	0	
5591	Gastos de Ejercicios Anteriores	0	
5592	Pérdidas por Responsabilidades	0	
5593	Bonificaciones y Descuentos Otorgados	0	
5594	Diferencias por Tipo de Cambio Negativas	0	
5595	Diferencias de Cotizaciones Negativas en Valores Negociables	0	
5596	Resultado por Posición Monetaria	0	
5597	Pérdidas por Participación Patrimonial	0	
5598	Diferencias por Reestructuración de Deuda Pública Negativas	0	
5599	Otros Gastos Varios	0	
5600	INVERSIÓN PÚBLICA	0	
5610	Inversión Pública no Capitalizable	0	
5611	Construcción en Bienes no Capitalizable	0	

Bajo protesta de decir verdad declaramos que los Estados Financieros y sus notas, son razonablemente correctos y son responsabilidad del emisor.


Ing. Mariol Suárez Correa
Presidenta del Comité Técnico


Juan Lara Centeno
Dirección de Control y Seguimiento de Fideicomisos

2253	Fondos Contingentes a Largo Plazo	0
2254	Fondos de Fideicomisos, Mandatos y Contratos Análogos a Largo Plazo	0
2255	Otros Fondos de Terceros en Garantía y/o Administración a Largo Plazo	0
2256	Valores y Bienes en Garantía a Largo Plazo	0

EEF-14 PASIVOS DIFERIDOS

Cuenta	Nombre de la Cuenta	Monto	Naturaleza	Característica
2150	Pasivos Diferidos a Corto Plazo	0		
2151	Ingresos Cobrados por Adelantado a Corto Plazo	0		
2152	Intereses Cobrados por Adelantado a Corto Plazo	0		
2159	Otros Pasivos Diferidos a Corto Plazo	0		
2240	Pasivos Diferidos a Largo Plazo	0		SIN INFORMACION QUE REVELAR
2241	Créditos Diferidos a Largo Plazo	0		
2242	Intereses Cobrados por Adelantado a Largo Plazo	0		
2249	Otros Pasivos Diferidos a Largo Plazo	0		

EEF-15 PROVISIONES

Cuenta	Nombre de la Cuenta	Monto	Naturaleza	Característica
2170	Provisiones a Corto Plazo	0		
2171	Provisión para Demandas y Juicios a Corto Plazo	0		
2172	Provisión para contingencias a Corto Plazo	0		
2179	Otras Provisiones a Corto Plazo	0		
2200	Provisiones a Largo Plazo	0		SIN INFORMACION QUE REVELAR
2201	Provisión para Demandas y Juicios a Largo Plazo	0		
2202	Provisión para Pensiones a Largo Plazo	0		
2203	Provisión para Contingencias a Largo Plazo	0		
2209	Otras Provisiones a Largo Plazo	0		

EEF-16 OTROS PASIVOS

Cuenta	Nombre de la Cuenta	Monto	Naturaleza	Característica
2190	Otros Pasivos a Corto Plazo	0		
2191	Ingresos por Clasificar	0		
2192	Recaudación por Participar	0		SIN INFORMACION QUE REVELAR
2199	Otros Pasivos Circulantes	0		

Bajo protesta de decir verdad declaramos que los Estados Financieros y sus notas, son razonablemente correctos y son responsabilidad del emisor.


 Ing. Manuel Suárez Correa
 Presidente del Comité Técnico


 Juan Carlos Martínez
 Dirección de Control y Seguimiento de Fideicomisos

Notas

VHP-01 PATRIMONIO CONTRIBUIDO

Cuenta	Nombre de la Cuenta	Monto	Tipo	Naturaleza
3110	Aportaciones		1,244,581,107	
3120	Donaciones de Capital		0	
3130	Actualización de la Hacienda Pública/Patrimonio		0	

VHP-02 PATRIMONIO GENERADO

Cuenta	Nombre de la Cuenta	Monto	Procedencia
3210	Resultado del Ejercicio (Ahorro/ Desahorro)		-1,584,551
3220	Resultados de Ejercicios Anteriores		-1,178,192,365
3230	Revalúos		0
3231	Revalúo de Bienes Inmuebles		0
3232	Revalúo de Bienes Muebles		0
3233	Revalúo de Bienes Intangibles		0
3239	Otros Revalúos		0
3240	Reservas		0
3241	Reservas de Patrimonio		0
3242	Reservas Territoriales		0
3243	Reservas por Contingencias		0
3250	Rectificaciones de Resultados de Ejercicios Anteriores		10
3251	Cambios en Políticas Contables		0
3252	Cambios por Errores Contables		10

Bajo protesta de decir verdad declaramos que los Estados Financieros y sus notas son razonablemente correctos y son responsabilidad del emisor.



Ing. Mansel Cuatrecasas Cortés
 Presidenta del Comité Técnico



Juan Lara Corteno
 Dirección de Control y Seguimiento de Fideicomisos

Notas

EFE-01 EFECTIVO Y EQUIVALENTES

Cuenta	Nombre de la Cuenta	2024	2023
1111	Efectivo	0	0
1112	Bancos/Tesorería	144	138
1113	Bancos/Dependencias y Otros	0	0
1114	Inversiones Temporales (Hasta 3 meses)	64,813,099	70,304,853
1115	Fondos con Afectación Específica	0	0
1116	Depósitos de Fondos de Terceros en Garantía y/o Administración	0	0
1119	Otros Efectivos y Equivalentes	0	0
1110	Total de Efectivo y Equivalentes	64,813,243	70,304,991

EFE-02 ADQ. DE ACT. DE INVERSIÓN EFECTIVAMENTE PAGADAS


Cuenta	Nombre de la Cuenta	2024	2023
1230	Bienes Inmuebles, Infraestructura y Construcciones en Proceso	0	0
1231	Terrenos	0	0
1232	Viviendas	0	0
1233	Edificios no Habitacionales	0	0
1234	Infraestructura	0	0
1235	Construcciones en Proceso en Bienes de Dominio Público	0	0
1236	Construcciones en Proceso en Bienes Propios	0	0
1239	Otros Bienes Inmuebles	0	0
1240	Bienes Muebles	0	0
1241	Mobiliario y Equipo de Administración	0	0
1242	Mobiliario y Equipo Educativo y Recreativo	0	0
1243	Equipo e Instrumental Médico y de Laboratorio	SIN INFORMACION QUE REVELAR	
1244	Vehículos y Equipo de Transporte	0	0
1245	Equipo de Defensa y Seguridad	0	0
1246	Maquinaria, Otros Equipos y Herramientas	0	0
1247	Colecciones, Obras de Arte y Objetos Valiosos	0	0
1248	Activos Biológicos	0	0
1250	Activos Intangibles	0	0
1251	Software	0	0
1252	Patentes, Marcas y Derechos	0	0
1253	Concesiones y Franquicias	0	0
1254	Licencias	0	0
1259	Otros Activos Intangibles	0	0
	Total de Aplicación de efectivo por Actividades de Inversión	0	0


EFE-03 CONCILIACION DE FLUJOS DE EFECTIVO NETOS

Cuenta	Nombre de la Cuenta	2024	2023
3210	Resultados del Ejercicio Ahorro/Desahorro	-1,584,551	7,662,401
	(+) Movimientos de partidas (o rubros) que no afectan al efectivo	-3,898,825	-60,333,231
5400	INTERESES, COMISIONES Y OTROS GASTOS DE LA DEUDA PUBLICA	0	0
5410	Intereses de la deuda pública	0	0
5411	Intereses de la Deuda Pública Interna	0	0
5420	Comisiones de la deuda pública	0	0
5421	Comisiones de la Deuda Pública Interna	0	0
5430	Gastos de la deuda pública	0	0
5431	Gastos de la Deuda Pública Interna	0	0
5440	Costo por coberturas	0	0
5441	Costo por coberturas	0	0
5450	Apoyos financieros	0	0
5451	Apoyos Financieros a Intermediarios	0	0
5452	Apoyo Financieros a Ahorradores y Deudores del Sistema Financiero Nacional	0	0
5500	OTROS GASTOS Y PERDIDAS EXTRAORDINARIAS	-3,898,825	-60,333,231
5510	Estimaciones, Depreciaciones, Deterioros, Obsolescencia y Amortizaciones	0	0
5511	Estimaciones por Pérdida o Deterioro de Activos Circulantes	0	0
5512	Estimaciones por Pérdida o Deterioro de Activo no Circulante	0	0
5513	Depreciación de Bienes Inmuebles	0	0
5514	Depreciación de Infraestructura	0	0
5515	Depreciación de Bienes Muebles	0	0
5516	Deterioro de los Activos Biológicos	0	0
5517	Amortización de Activos Intangibles	0	0
5518	Disminución de Bienes por pérdida, obsolescencia y deterioro	0	0
5520	Provisiones	9,042	8,373
5521	Provisiones de Pasivos a Corto Plazo	9,042	8,373
5522	Provisiones de Pasivos a Largo Plazo	0	0
5530	Disminución de Inventarios	0	0
5531	Disminución de Inventarios de Mercancías para Venta	0	0
5532	Disminución de Inventarios de Mercancías Terminadas	0	0
5533	Disminución de Inventarios de Mercancías en Proceso de Elaboración	0	0
5534	Disminución de Inventarios de Materias Primas, Materiales y Suministros para Producción	0	0
5535	Disminución de Almacén de Materiales y Suministros de Consumo	0	0
5590	Otros Gastos	-3,907,867	-60,341,603
5591	Gastos de Ejercicios Anteriores	-3,907,867	-60,341,603
5592	Pérdidas por Responsabilidades	0	0
5593	Bonificaciones y Descuentos Otorgados	0	0
5594	Diferencias por Tipo de Cambio Negativas en Efectivo y Equivalentes	0	0
5595	Diferencias de Cotizaciones Negativas en Valores Negociables	0	0
5596	Resultado por Posición Monetaria	0	0

5597	Pérdidas por Participación Patrimonial	0	0
5599	Otros Gastos Varios	0	0
5600	INVERSIÓN PÚBLICA	0	0
5610	Inversión Pública no Capitalizable	0	0
5611	Construcción en Bienes no Capitalizable	0	0
2110	Incremento en Cuentas por Pagar de Operación	0	0
2111	Provisiones capítulo 1000	0	0
2112	Provisiones capítulo 2000	0	0
2112	Provisiones capítulo 3000	0	0
2115	Provisiones capítulo 4000	0	0
2114	Provisiones capítulo 8000	0	0
5120	Almacén de Materiales y Suministros de Consumo	0	0
5120	Almacén de Materiales y Suministros de Consumo	0	0
	(-) Movimientos de partidas (o rubros) que afectan al efectivo	0	0
4300	OTROS INGRESOS Y BENEFICIOS	0	0
4310	Ingresos Financieros	0	0
4311	Intereses Ganados de Títulos, Valores y demás Instrumentos Financieros	0	0
4319	Otros Ingresos Financieros	0	0
4320	Incremento por Variación de Inventarios	0	0
4321	Incremento por Variación de Inventarios de Mercancías para Venta	0	0
4322	Incremento por Variación de Inventarios de Mercancías Terminadas	0	0
4323	Incremento por Variación de Inventarios de Mercancías en Proceso de Elaboración	0	0
4324	Incremento por Variación de Inventarios de Materias Primas, Materiales y Suministros para Producción	0	0
4325	Incremento por Variación de Almacén de Materias Primas, Materiales y Suministros de Consumo	0	0
4330	Disminución del Exceso de Estimaciones por Pérdida o Deterioro u Obsolescencia	0	0
4331	Disminución del Exceso de Estimaciones por Pérdida o Deterioro u Obsolescencia	0	0
4340	Disminución del Exceso de Provisiones	0	0
4341	Disminución del Exceso de Provisiones	0	0
4390	Otros Ingresos y Beneficios Varios	0	0
4392	Bonificaciones y Descuentos Obtenidos	0	0
4393	Diferencias por Tipo de Cambio a Favor	0	0
4394	Diferencias de Cotizaciones a Favor en Valores Negociables	0	0
4395	Resultado por Posición Monetaria	0	0
4396	Utilidades por Participación Patrimonial	0	0
4397	Diferencias por Reestructuración de Deuda Pública a Favor	0	0
4399	Otros Ingresos y Beneficios Varios	0	0
1120	Incremento en Cuentas por Cobrar de Operación	0	0
1124	Ingresos por recuperar CRI 10	0	0
1124	Ingresos por recuperar CRI 20	0	0
1124	Ingresos por recuperar CRI 30	0	0
1124	Ingresos por recuperar CRI 40	0	0
1124	Ingresos por recuperar CRI 50	0	0
1124	Ingresos por recuperar CRI 60	0	0
1122	Cuentas por cobrar CRI 70	0	0
1122	Cuentas por cobrar CRI 80	0	0
1122	Cuentas por cobrar CRI 90	0	0
5120	Almacén de Materiales y Suministros de Consumo	0	0
5120	Almacén de Materiales y Suministros de Consumo	0	0
	= Flujos de Efectivo Netos de las Actividades de Operación	-5,483,376	-52,670,830

Bajo protesta de decir verdad declaramos que los Estados Financieros y sus notas, son razonablemente correctos y son responsabilidad del emisor.


Ing. Marisol Suárez Correa
Presidenta del Comité Técnico


Juan Lara Centeno
Dirección de Control y Seguimiento de Fideicomisos

Fideicomiso Irrevocable de Inversión y Administración para la Ejecución de Programas Hidroagrícolas <<FIDEA>>
Conciliación entre los Ingresos Presupuestarios y Contables
Del 01 Enero al 31 de Diciembre de 2024
(Cifras en pesos)

Concepto	2024
1. Total de Ingresos Presupuestarios	147,239,039
2. Más Ingresos Contables No Presupuestarios	0
2.1 Ingresos Financieros	0
2.2 Incremento por Variación de inventarios	0
2.3 Disminución del Exceso de Estimaciones por Pérdida o Deterioro u Obsolescencia	0
2.4 Disminución del Exceso de Provisiones	0
2.5 Otros Ingresos y Beneficios Varios	0
2.6 Otros Ingresos Contables No Presupuestarios	0
3. Menos Ingresos Presupuestarios No Contables	0
3.1 Aprovechamientos Patrimoniales	0
3.2 Ingresos Derivados de Financiamientos	0
3.3 Otros Ingresos Presupuestarios No Contables	0
4. Total de Ingresos Contables	147,239,039

Bajo protesta de decir verdad declaramos que los Estados Financieros y sus notas, son razonablemente correctos y son responsabilidad del emisor.


 Ing. Marisol Suárez Correa
 Presidenta del Comité Técnico


 Juan Lara Carteno
 Dirección de Control y Seguimiento de Fideicomisos

Fideicomiso Irrevocable de Inversión y Administración para la Ejecución de Programas Hidroagrícolas <<FIDEA>>
Conciliación entre los Egresos Presupuestarios y los Gastos Contables
Del 01 Enero al 31 de Diciembre de 2024
(Cifras en pesos)

Concepto	2024
1. Total de Egresos Presupuestarios	148,823,590
2. Menos Egresos Presupuestarios No Contables	0
2.1 Materias Primas y Materiales de Producción y Comercialización	0
2.2 Materiales y Suministros	0
2.3 Mobiliario y Equipo de Administración	0
2.4 Mobiliario y Equipo Educacional y Recreativo	0
2.5 Equipo e Instrumental Médico y de Laboratorio	0
2.6 Vehículos y Equipo de Transporte	0
2.7 Equipo de Defensa y Seguridad	0
2.8 Maquinaria, Otros Equipos y Herramientas	0
2.9 Activos Biológicos	0
2.10 Bienes Inmuebles	0
2.11 Activos Intangibles	0
2.12 Obra Pública en Bienes de Dominio Público	0
2.13 Obra Pública en Bienes Propios	0
2.14 Acciones y Participaciones de Capital	0
2.15 Compra de Títulos y Valores	0
2.16 Concesión de Préstamos	0
2.17 Inversiones en Fideicomisos, Mandatos y Otros Análogos	0
2.18 Provisiones para Contingencias y Otras Erogaciones Especiales	0
2.19 Amortización de la Deuda Pública	0
2.20 Adeudos de Ejercicios Fiscales Anteriores (ADEFAS)	0
2.21 Otros Egresos Presupuestarios No Contables	0
3. Más Gastos Contables No Presupuestarios	0
3.1 Estimaciones, Depreciaciones, Deterioros, Obsolescencia y Amortizaciones	0
3.2 Provisiones	0
3.3 Disminución de Inventarios	0
3.4 Otros Gastos	0
3.5 Inversión Pública no Capitalizable	0
3.6 Materiales y Suministros (consumos)	0
3.7 Otros Gastos Contables No Presupuestarios	0
4. Total de Gastos Contables	148,823,590

Bajo protesta de decir verdad declaramos que los Estados Financieros y sus notas, son razonablemente correctos y son responsabilidad del emisor.



Ing. Marisol Suárez Correa
 Presidenta del Comité Técnico



Juan Lara Centeno
 Dirección de Control y Seguimiento de Fideicomisos

Cuenta	Concepto	Saldo Inicial	Cargos del Periodo	Abonos del Periodo	Saldo Final	Valores en Custodia	Tasa	Vencimiento	Tipo de Control
--------	----------	---------------	--------------------	--------------------	-------------	---------------------	------	-------------	-----------------

Cuenta	Concepto	Saldo Inicial	Cargos del Periodo	Abonos del Periodo	Saldo Final	Valores en Custodia	Tasa	Vencimiento	Tipo de Control
7000	CUENTAS DE ORDEN CONTABLES	0	0	0	0	0	0	0	0
7110	Valores en Custodia	0	0	0	0	0	0	0	0
7120	Custodia de Valores	0	0	0	0	0	0	0	0
7130	Instrumentos de Crédito Prestados a Formadores de Mercado	0	0	0	0	0	0	0	0
7140	Préstamo de Instrumentos de Crédito a Formadores de Mercado y su Garantía	0	0	0	0	0	0	0	0
7150	Instrumentos de Crédito Recibidos de los Formadores de Mercado	0	0	0	0	0	0	0	0
7160	Garantía de Créditos Recibidos de los Formadores de Mercado	0	0	0	0	0	0	0	0
7210	Autorización para la Emisión de Bonos, Títulos y Valores de la Deuda Pública Interna	0	0	0	0	0	0	0	0
7220	Autorización para la Emisión de Bonos, Títulos y Valores de la Deuda Pública Externa	0	0	0	0	0	0	0	0
7230	Emisiones Autorizadas de la Deuda Pública Interna y Externa	0	0	0	0	0	0	0	0
7240	Suscripción de Contratos de Préstamos y Otras Obligaciones de la Deuda Pública Interna	0	0	0	0	0	0	0	0
7250	Suscripción de Contratos de Préstamos y Otras Obligaciones de la Deuda Pública Externa	0	0	0	0	0	0	0	0
7260	Contratos de Préstamos y Otras Obligaciones de la Deuda Pública Interna y Externa	0	0	0	0	0	0	0	0
7310	Avales Autorizados	0	0	0	0	0	0	0	0
7320	Avales Firmados	0	0	0	0	0	0	0	0
7330	Fianzas y Garantías Recibidas por Deudas a Cobrar	0	0	0	0	0	0	0	0
7340	Fianzas y Garantías Recibidas	0	0	0	0	0	0	0	0
7350	Fianzas y Garantías Recibidas por Deudas a Cobrar	0	0	0	0	0	0	0	0
7360	Fianzas y Garantías Recibidas por Deudas a Cobrar	0	0	0	0	0	0	0	0
7370	Fianzas y Garantías Recibidas por Deudas a Cobrar	0	0	0	0	0	0	0	0
7380	Fianzas y Garantías Recibidas por Deudas a Cobrar	0	0	0	0	0	0	0	0
7390	Fianzas y Garantías Recibidas por Deudas a Cobrar	0	0	0	0	0	0	0	0
7400	Fianzas y Garantías Recibidas por Deudas a Cobrar	0	0	0	0	0	0	0	0
7410	Fianzas y Garantías Recibidas por Deudas a Cobrar	0	0	0	0	0	0	0	0
7420	Fianzas y Garantías Recibidas por Deudas a Cobrar	0	0	0	0	0	0	0	0
7430	Fianzas y Garantías Recibidas por Deudas a Cobrar	0	0	0	0	0	0	0	0
7440	Fianzas y Garantías Recibidas por Deudas a Cobrar	0	0	0	0	0	0	0	0
7450	Fianzas y Garantías Recibidas por Deudas a Cobrar	0	0	0	0	0	0	0	0
7460	Fianzas y Garantías Recibidas por Deudas a Cobrar	0	0	0	0	0	0	0	0
7470	Fianzas y Garantías Recibidas por Deudas a Cobrar	0	0	0	0	0	0	0	0
7480	Fianzas y Garantías Recibidas por Deudas a Cobrar	0	0	0	0	0	0	0	0
7490	Fianzas y Garantías Recibidas por Deudas a Cobrar	0	0	0	0	0	0	0	0
7500	Fianzas y Garantías Recibidas por Deudas a Cobrar	0	0	0	0	0	0	0	0
7510	Fianzas y Garantías Recibidas por Deudas a Cobrar	0	0	0	0	0	0	0	0
7520	Fianzas y Garantías Recibidas por Deudas a Cobrar	0	0	0	0	0	0	0	0
7530	Fianzas y Garantías Recibidas por Deudas a Cobrar	0	0	0	0	0	0	0	0
7540	Fianzas y Garantías Recibidas por Deudas a Cobrar	0	0	0	0	0	0	0	0
7550	Fianzas y Garantías Recibidas por Deudas a Cobrar	0	0	0	0	0	0	0	0
7560	Fianzas y Garantías Recibidas por Deudas a Cobrar	0	0	0	0	0	0	0	0
7570	Fianzas y Garantías Recibidas por Deudas a Cobrar	0	0	0	0	0	0	0	0
7580	Fianzas y Garantías Recibidas por Deudas a Cobrar	0	0	0	0	0	0	0	0
7590	Fianzas y Garantías Recibidas por Deudas a Cobrar	0	0	0	0	0	0	0	0
7600	Fianzas y Garantías Recibidas por Deudas a Cobrar	0	0	0	0	0	0	0	0
7610	Fianzas y Garantías Recibidas por Deudas a Cobrar	0	0	0	0	0	0	0	0
7620	Fianzas y Garantías Recibidas por Deudas a Cobrar	0	0	0	0	0	0	0	0
7630	Fianzas y Garantías Recibidas por Deudas a Cobrar	0	0	0	0	0	0	0	0
7640	Fianzas y Garantías Recibidas por Deudas a Cobrar	0	0	0	0	0	0	0	0
7650	Fianzas y Garantías Recibidas por Deudas a Cobrar	0	0	0	0	0	0	0	0
7660	Fianzas y Garantías Recibidas por Deudas a Cobrar	0	0	0	0	0	0	0	0
7670	Fianzas y Garantías Recibidas por Deudas a Cobrar	0	0	0	0	0	0	0	0
7680	Fianzas y Garantías Recibidas por Deudas a Cobrar	0	0	0	0	0	0	0	0
7690	Fianzas y Garantías Recibidas por Deudas a Cobrar	0	0	0	0	0	0	0	0
7700	Fianzas y Garantías Recibidas por Deudas a Cobrar	0	0	0	0	0	0	0	0

Cuentas de Orden Presupuestarias de Ingresos	Concepto	2024
8110	Ley de Ingresos Estimada	0
8120	Ley de Ingresos por Ejecutar	66,388,752
8130	Modificaciones a la Ley de Ingresos Estimada	213,627,791
8140	Ley de Ingresos Devengada	3,718,001
8150	Ley de Ingresos Recaudada	1,759,684

Cuentas de Orden Presupuestarias de Egresos	Concepto	2024
8210	Presupuesto de Egresos Aprobado	0
8220	Presupuesto de Egresos por Ejecutar	21,741,666
8230	Modificaciones al Presupuesto de Egresos Aprobado	213,627,791
8240	Presupuesto de Egresos Comprometido	7,684
8250	Presupuesto de Egresos Devengado	30,548,365
8260	Presupuesto de Egresos Ejecutado	30,548,365
8270	Presupuesto de Egresos Pagado	30,548,365

Bajo protesta de decir verdad declaramos que los Estados Financieros y sus notas, son razonablemente correctos y son responsabilidad del emisor.

Ing. Mariana Salgado Corrales
 Presidente del Comité Técnico

Juan Carlos Coronado
 Dirección de Control y Seguimiento de Fideicomisos

NOTAS DE GESTIÓN ADMINISTRATIVA

Los Estados Financieros de los entes públicos, proveen de información financiera a los principales usuarios de la misma, al Congreso y a los ciudadanos.

El objetivo del presente documento es la revelación del contexto y de los aspectos económicos-financieros más relevantes que influyeron en las decisiones del período, y que deberán ser considerados en la elaboración de los estados financieros para la mayor comprensión de los mismos y sus particularidades.

De esta manera, se informan y explican las condiciones relacionadas con la información financiera de cada período de gestión; además, de exponer aquellas políticas que podrían afectar la toma de decisiones en períodos posteriores. (DOF 06-12-2022)

- ❖ Las notas de gestión administrativa deben contener los siguientes puntos:

Contenido

1. Autorización e Historia:	2
2. Panorama Económico y Financiero	3
3. Organización y Objeto Social:	3
4. Bases de Preparación de los Estados Financieros:	5
5. Políticas de Contabilidad Significativas:	8
6. Posición en Moneda Extranjera y Protección por Riesgo Cambiario:	10
7. Reporte Analítico del Activo:	11
8. Fideicomisos, Mandatos y Análogos:	12
9. Reporte de la Recaudación:	12
10. Información sobre la Deuda y el Reporte Analítico de la Deuda:	13

Fideicomiso Irrevocable de Inversión y Administración para la Ejecución de Programas Hidroagrícolas <<FIDEA>>
CORRESPONDIENTES AL 31 DE DICIEMBRE DE 2024

11. Calificaciones otorgadas:	13
12. Proceso de Mejora:	13
13. Información por Segmentos:	14
14. Eventos Posteriores al Cierre:.....	14
15. Partes Relacionadas:	14
16. Responsabilidad Sobre la Presentación Razonable de la Información Contable:.....	15

1. Autorización e Historia:

Se informará sobre:

a) Fecha de creación del ente público.

El cinco de agosto de 1997 se firmó en la ciudad de Celaya, Gto. el contrato de Fideicomiso Irrevocable de Inversión y Administración para la ejecución de programas Hidroagrícolas (FIDEA), entre el Gobierno del Estado de Guanajuato (El Fideicomitente) y el Banco de Crédito Rural del Centro S.N.C. (El Fiduciario)

“Los Fideicomisarios”:

- El Gobierno del Estado de Guanajuato

- Las organizaciones de productores agropecuarios o estos en lo individual, del Estado de Guanajuato que se encuentren en alguno de los supuestos contemplados en el anexo técnico de cada uno de los programas, o lo estipulado en el ACUERDO, documentos que se agregan al expediente básico del Fideicomiso.

- Las demás personas físicas o morales que determine “EL FIDEICOMITENTE” o el comité Técnico, cuya constitución se prevé en la cláusula octava del contrato.

b) Principales cambios en su estructura (interna históricamente).

Fideicomiso Irrevocable de Inversión y Administración para la Ejecución de Programas Hidroagrícolas <<FIDEA>>
CORRESPONDIENTES AL 31 DE DICIEMBRE DE 2024

Con fecha 31 de julio de 2006, "EL FIDEICOMITENTE" celebró convenio de sustitución fiduciaria, a fin de que Almacenes Generales del Bajío, S.A. de C.V., Organización Auxiliar de Crédito, en su carácter de Institución Fiduciaria, sustituyera al anterior fiduciario, el Banco de Crédito Rural del Centro, S.N.C. en liquidación.

Con fecha 9 de diciembre de 2013 EL FIDEICOMITENTE" celebró convenio de sustitución fiduciaria, a fin de que Banco del Bajío, S.A. de Banca Múltiple, Organización Auxiliar de Crédito, en su carácter de Institución Fiduciaria, sustituyera al anterior fiduciario, Almacenes Generales del Bajío, S.A. de C.V., Organización Auxiliar de Crédito.

2. Panorama Económico y Financiero

Se informará sobre las principales condiciones económico-financieras bajo las cuales el ente público estuvo operando; y las cuales influyeron en la toma de decisiones de la administración; tanto a nivel local como federal.

El panorama económico contemplado para el ejercicio 2024 de acuerdo a los Criterios Generales de Política Económica prevé un crecimiento del 2.3% con relación al PIB, y una inflación del 4.58%.

3. Organización y Objeto Social:

Se informará sobre:

a) Objeto social.

Los fines del fideicomiso son los siguientes:

- Que "El Fiduciario" en cumplimiento de las instrucciones que reciba por escrito del Comité Técnico, entregue a "Los FIDEICOMISARIOS", o haga la aplicación de los recursos en numerario que el mismo cuerpo colegiado determine, para el apoyo y fomento de actividades previstas en los Anexos Técnicos del "Acuerdo", sin que pueda utilizar los recursos en otra finalidad o cambiar los programas sin la autorización previa de la Comisión Nacional del Agua, sin más obligación del "FIDUCIARIO" que recabar el recibo correspondiente.

- Que el Fiduciario administre e invierta el patrimonio fideicomitado en plazos no mayores a 7 días hábiles bancarios, en certificados de la Tesorería de la Federación (CETES) emitidos por el Banco de México, preferentemente en papel bancario y/o gubernamental, o en general en cualquier instrumento gubernamental de inversión, y operados por Banco del Bajío, sociedad anónima de banca múltiple.

b) Principal actividad.

Otorgar apoyos a los Fideicomisarios en las siguientes actividades:



Fideicomiso Irrevocable de Inversión y Administración para la Ejecución de Programas Hidroagrícolas <<FIDEA>>
CORRESPONDIENTES AL 31 DE DICIEMBRE DE 2024

- Uso eficiente del Agua y de la energía eléctrica
- Uso pleno de la infraestructura hidroagrícola
- Rehabilitación y modernización de distritos de riego
- Desarrollo parcelario

c) Ejercicio fiscal (mencionar, por ejemplo: enero a diciembre de 2024).

Enero a diciembre de 2024.

d) Régimen jurídico (Forma como está dada de alta la entidad ante la S.H.C.P., ejemplos: S.C., S.A., Personas morales sin fines de lucro, etc.).

El régimen legal del contrato de Fideicomiso se encuentra regulado en los artículos 350, 353, 354 y 355 de la Ley General de Títulos y Operaciones de Crédito, así como lo dispuesto en los artículos 46, fracción XV, 80, 81 y 85 de la Ley de instituciones de crédito.
Se considera una Persona Moral sin fines de lucro.

e) Consideraciones fiscales del ente: Revelar el tipo de contribuciones que esté obligado a pagar o retener.

IMPUESTO SOBRE LA RENTA

Persona Moral no contribuyente por la percepción de sus ingresos, de conformidad con los artículos 93, 94 y 102 de la Ley del Impuesto Sobre la Renta.

IMPUESTO AL VALOR AGREGADO

Contribuyente, pero en todo caso la mayor parte está gravada a la tasa del 0%, conforme al artículo 2-A, fracción II inciso h) de la Ley del Impuesto al Valor Agregado.

IMPUESTO LOCAL CEDULAR

Retenedor por los pagos efectuados por servicios personales independientes conforme al artículo 9, 13 y 16 de la Ley de Hacienda para el Estado de Guanajuato.

Retenedor por los pagos efectuados por arrendamiento conforme al artículo 9, 19 y 21 de la Ley de Hacienda para el Estado de Guanajuato.

f) Estructura organizacional básica.

*Anexar organigrama de la entidad.

- FIDEICOMITENTE. - Gobierno del Estado de Guanajuato

Fideicomiso Irrevocable de Inversión y Administración para la Ejecución de Programas Hidroagrícolas <<FIDEA>>
CORRESPONDIENTES AL 31 DE DICIEMBRE DE 2024

- FIDUCIARIO.- Banco del Bajío, Sociedad Anónima Institución de Banca Múltiple

- FIDEICOMISARIOS.- Las organizaciones de productores agropecuarios o estos en lo individual, del Estado de Guanajuato que se encuentren en alguno de los supuestos contemplados en el anexo técnico de cada uno de los programas, o lo estipulado en el ACUERDO, documentos que se agregan al expediente básico del Fideicomiso.

La administración del Fideicomiso está a cargo de un Comité Técnico, el cual se integra:

I. Presidente: El Titular de la Secretaría de Desarrollo Agroalimentario y Rural del Gobierno del estado de Guanajuato.

II. Secretario Técnico: El Director Local de la Comisión Nacional del Agua.

III. Vocal: El Subsecretario de Administración y Eficiencia de los Recursos Naturales Agropecuarios del Sector Rural, o quien tenga las funciones equivalentes en el Reglamento Interior de la Secretaría de Desarrollo Agropecuario del Gobierno del Estado de Guanajuato.

IV. Vocal: El Director General de Desarrollo de Aguas Agrícolas, o quien tenga las funciones equivalentes en el Reglamento Interior de la Secretaría de Desarrollo Agropecuario del Gobierno del Estado de Guanajuato.

V. Vocal.- Un representante de la Delegación en el Estado de Guanajuato de la Secretaría de Agricultura, Ganadería, Desarrollo Rural, Pesca y Alimentación.

VI. Vocal.- Un representante de usuarios de aguas designado por el "FIDEICOMITENTE"

VII. Vocal.- Un funcionario de la Comisión Nacional del Agua.

VIII. Vocal.- Un funcionario de la Comisión Nacional del Agua.

IX. Vocal.- El titular de la Secretaría de Finanzas, Inversión y Administración del Gobierno del Estado de Guanajuato.

X. Vocal.- El titular de la Secretaría de la Transparencia y Rendición de cuentas del Gobierno del Estado de Guanajuato.

XI. Vocal.- Delegado Fiduciario de la "FIDUCIARIA".

g) Fideicomisos de los cuales es fideicomitente o fideicomisario, y contratos análogos, incluyendo mandatos de los cuales es parte.
No es de ninguno.

4. Bases de Preparación de los Estados Financieros:

Se informará sobre:

a) Si se ha observado la normatividad emitida por el CONAC y las disposiciones legales aplicables.

Los presentes Estados Financieros se encuentran expresados en moneda nacional y han sido elaborados de conformidad con las disposiciones de la Ley General de Contabilidad Gubernamental que entró en vigor el 01 de enero de 2009 y las reformas publicadas el 12 de noviembre de 2012, así

Fideicomiso Irrevocable de Inversión y Administración para la Ejecución de Programas Hidroagrícolas <<FIDEA>>
CORRESPONDIENTES AL 31 DE DICIEMBRE DE 2024

como los documentos complementarios emitidos por el Consejo Nacional de Armonización Contable (CONAC) y que son aplicables a la fecha de dichos estados.

b) La normatividad aplicada para el reconocimiento, valuación y revelación de los diferentes rubros de la información financiera, así como las bases de medición utilizadas para la elaboración de los estados financieros; por ejemplo: costo histórico, valor de realización, valor razonable, valor de recuperación o cualquier otro método empleado y los criterios de aplicación de los mismos.

Los registros contables se realizan mediante el reconocimiento de su efecto contable a su Costo Histórico conforme a los documentos emitidos por el Consejo Nacional de Armonización Contable (CONAC), en atención a los criterios previstos en el Manual de Contabilidad Gubernamental.

c) Postulados básicos de Contabilidad Gubernamental (PBCG).

1) SUSTANCIA ECONÓMICA

Es el reconocimiento contable de las transacciones, transformaciones internas y otros eventos, que afectan económicamente al ente público y delimitan la operación del Sistema de Contabilidad Gubernamental (SCG).

2) ENTES PÚBLICOS

Los poderes Ejecutivo, Legislativo y Judicial de la Federación y de las entidades federativas; los entes autónomos de la Federación y de las entidades federativas; los ayuntamientos de los municipios; los órganos político-administrativos de las demarcaciones territoriales del Distrito Federal; y las entidades de la administración pública paraestatal, ya sean federales, estatales o municipales.

3) EXISTENCIA PERMANENTE

La actividad del ente público se establece por tiempo indefinido, salvo disposición legal en la que se especifique lo contrario.

4) REVELACIÓN SUFICIENTE

Los estados y la información financiera deben mostrar amplia y claramente la situación financiera y los resultados del ente público.

5) IMPORTANCIA RELATIVA

La información debe mostrar los aspectos importantes de la entidad que fueron reconocidos contablemente.

6) REGISTRO E INTEGRACIÓN PRESUPUESTARIA

La información presupuestaria de los entes públicos se integra en la contabilidad en los mismos términos que se presentan en la ley de Ingresos y en el Decreto del Presupuesto Egresos, de acuerdo a la naturaleza económica que le corresponda.

El registro presupuestario del ingreso y del egreso en los entes públicos se debe reflejar en la contabilidad, considerando sus efectos patrimoniales y su vinculación con las etapas presupuestarias correspondientes.

Fideicomiso Irrevocable de Inversión y Administración para la Ejecución de Programas Hidroagrícolas <<FIDEA>>
CORRESPONDIENTES AL 31 DE DICIEMBRE DE 2024

7) CONSOLIDACIÓN DE LA INFORMACIÓN FINANCIERA

Los estados financieros de los entes públicos deberán presentar de manera consolidada la situación financiera, los resultados de operación, el flujo de efectivo o los cambios en la situación financiera y las variaciones a la Hacienda Pública, como si se tratara de un solo ente público.

8) DEVENGO CONTABLE

Los registros contables de los entes públicos se llevarán con base acumulativa. El ingreso devengado, es el momento contable que se realiza cuando existe jurídicamente el derecho de cobro de impuestos, derechos, productos, aprovechamientos y otros ingresos por parte de los entes públicos. El gasto devengado, es el momento contable que refleja el reconocimiento de una obligación de pago a favor de terceros por la recepción de conformidad de bienes, servicios y obra pública contratados; así como de las obligaciones que derivan de tratados, leyes, decretos, resoluciones y sentencias definitivas.

9) VALUACIÓN

Todos los eventos que afecten económicamente al ente público deben ser cuantificados en términos monetarios y se registrarán al costo histórico o al valor económico más objetivo registrándose en moneda nacional.

10) DUALIDAD ECONÓMICA

El ente público debe reconocer en la contabilidad, la representación de las transacciones y algún otro evento que afecte su situación financiera, su composición por los recursos asignados para el logro de sus fines y por sus fuentes, conforme a los derechos y obligaciones.

11) CONSISTENCIA

Ante la existencia de operaciones similares en un ente público, debe corresponder un mismo tratamiento contable, el cual debe permanecer a través del tiempo, en tanto no cambie la esencia económica de las operaciones.

d) Normatividad supletoria. En caso de emplear varios grupos de normatividades (normatividades supletorias), deberá realizar la justificación razonable correspondiente, su alineación con los PBCG y a las características cualitativas asociadas descritas en el Marco Conceptual de Contabilidad Gubernamental (MCCG) y sus modificaciones.

En virtud de la normatividad emitida por la CONAC, del Poder Ejecutivo no ha requerido la aplicación de normatividad supletoria en materia de Contabilidad Gubernamental.

e) Para las entidades que por primera vez estén implementando la base de devengado de acuerdo a la Ley de Contabilidad, deberán:

-Revelar las nuevas políticas de reconocimiento:

De acuerdo a lo establecido por el CONAC.



Fideicomiso Irrevocable de Inversión y Administración para la Ejecución de Programas Hidroagrícolas <<FIDEA>>
CORRESPONDIENTES AL 31 DE DICIEMBRE DE 2024

INGRESOS

Devengado.- Cuando exista jurídicamente el derecho al cobro.

Recaudado.- Cuando existe el cobro en efectivo o cualquier otro medio de pago

EGRESOS

Comprometido.- Cuando se existe la aprobación por una autoridad competente de un acto administrativo, u otro instrumento jurídico que formaliza una relación jurídica con terceros para la adquisición de bienes y servicios.

Devengado.- Cuando se reconoce de una obligación de pago a favor de terceros por la recepción de conformidad de bienes, servicios contratados.

Ejercido.- Cuando se emite una cuanta por liquidar aprobada por la autoridad competente

Pagado.- Cuando se realiza la cancelación total o parcial de las obligaciones de pago.

*Plan de implementación:

Ya se lleva a cabo

*Revelar los cambios en las políticas, la clasificación y medición de las mismas, así como su impacto en la información financiera:

No hay cambios

5. Políticas de Contabilidad Significativas:

Son los principios, bases, reglas y procedimientos específicos adoptados por el ente público en la elaboración y presentación de sus estados financieros.

El ente público seleccionará y aplicará sus políticas contables de manera congruente para transacciones, otros eventos y condiciones que sean similares.

Se informará sobre:

a) Actualización: se informará del método utilizado para la actualización del valor de los activos, pasivos y Hacienda Pública/Patrimonio y las razones de dicha elección. Así como informar de la desconexión o reconexión inflacionaria:

A lo largo de la Historia de este Fideicomiso, no se ha utilizado ningún Método para la Actualización del Valor de los Activos, Pasivos y Hacienda Pública y/o Patrimonio.



Fideicomiso Irrevocable de Inversión y Administración para la Ejecución de Programas Hidroagrícolas <<FIDEA>>
CORRESPONDIENTES AL 31 DE DICIEMBRE DE 2024

b) Informar sobre la realización de operaciones en el extranjero y de sus efectos en la información financiera gubernamental, considerando entre otros el importe de las variaciones cambiarias reconocidas en el resultado (ahorro o desahorro):

Durante 2020, 2021, 2022, 2023 y 2024 no se han realizado operaciones en Moneda Extranjera, y en todo caso si se realizara alguna, invariablemente el registro se realizará en su equivalente en Moneda Nacional al tipo de cambio del día de la operación.

c) Método de valuación de la inversión en acciones de Compañías subsidiarias no consolidadas y asociadas:

No se tienen acciones de algún otro Ente.

d) Sistema y método de valuación de inventarios y costo de lo vendido:

No existen productos en inventarios, ya que la adquisición de los bienes es para consumo inmediato llevando directamente el costo al gasto.

e) Beneficios a empleados: revelar el cálculo de la reserva actuarial, valor presente de los ingresos esperados comparado con el valor presente de la estimación de gastos tanto de los beneficiarios actuales como futuros:

El fideicomiso no tiene personas sujetas a una relación laboral.

f) Provisiones: objetivo de su creación, monto y plazo:

No se cuenta con Provisiones.

g) Reservas: objetivo de su creación, monto y plazo:

No se cuenta con Reservas

h) Cambios en políticas contables y corrección de errores junto con la revelación de los efectos que se tendrá en la información financiera del ente público, ya sea retrospectivos o prospectivos:

Durante los años de 2020, 2021, 2022, 2023 y 2024 no ha habido cambios en las políticas contables derivadas de la implementación de los momentos contables de los Ingresos y Egresos normados por el CONAC.

i) Reclasificaciones: Se deben revelar todos aquellos movimientos entre cuentas por efectos de cambios en los tipos de operaciones:

Fideicomiso Irrevocable de Inversión y Administración para la Ejecución de Programas Hidroagrícolas <<FIDEA>>
CORRESPONDIENTES AL 31 DE DICIEMBRE DE 2024

No existe reclasificaciones importantes

j) Depuración y cancelación de saldos:

No existe depuración y cancelaciones importantes

6. Posición en Moneda Extranjera y Protección por Riesgo Cambiario:

Se informará sobre:

a) Activos en moneda extranjera:

No se tienen Activos en moneda extranjera.

b) Pasivos en moneda extranjera:

No se tienen Pasivos en moneda extranjera

c) Posición en moneda extranjera:

No se tienen operaciones en moneda extranjera

d) Tipo de cambio:

No se tienen operaciones en moneda extranjera

e) Equivalente en moneda nacional:

No se tienen operaciones en moneda extranjera

Lo anterior por cada tipo de moneda extranjera que se encuentre en los rubros de activo y pasivo.
Adicionalmente, se informará sobre los métodos de protección de riesgo por variaciones en el tipo de cambio.

Fideicomiso Irrevocable de Inversión y Administración para la Ejecución de Programas Hidroagrícolas <<FIDEA>>
CORRESPONDIENTES AL 31 DE DICIEMBRE DE 2024

7. Reporte Analítico del Activo:

Debe mostrar la siguiente información:

a) Vida útil, porcentajes de depreciación y amortización utilizados en los diferentes tipos de activos, o el importe de las pérdidas por deterioro reconocidas:

El fideicomiso no tiene activos sujetos a depreciación.

b) Cambios en el porcentaje de depreciación y amortización y en el valor de los activos ocasionado por deterioro:

Tratado en el punto anterior.

c) Importe de los gastos capitalizados en el ejercicio, tanto financieros como de investigación y desarrollo:

No se tienen este tipo de gastos

d) Riesgos por tipo de cambio o tipo de interés de las inversiones financieras:

No se tienen inversiones financieras en moneda extranjera

e) Valor activado en el ejercicio de los bienes construidos por la entidad:

No se tienen inversiones financieras en moneda extranjera

f) Otras circunstancias de carácter significativo que afecten el activo, tales como bienes en garantía, señalados en embargos, litigios, títulos de inversiones entregados en garantías, baja significativa del valor de inversiones financieras, etc.:

No se tienen situaciones importantes que afecten los activos del Ente

g) Desmantelamiento de Activos, procedimientos, implicaciones, efectos contables:

No se tienen desmantelamiento de Activos

h) Administración de activos; planeación con el objetivo de que el ente los utilice de manera más efectiva:



Fideicomiso Irrevocable de Inversión y Administración para la Ejecución de Programas Hidroagrícolas <<FIDEA>>
CORRESPONDIENTES AL 31 DE DICIEMBRE DE 2024

Los activos se utilizan de conformidad al objeto del fideicomiso.

Adicionalmente, se deben incluir las explicaciones de las principales variaciones en el activo, en cuadros comparativos como sigue:

a) Inversiones en valores:

Se cuenta con inversiones en mercado de dinero

b) Patrimonio de Organismos Descentralizados de Control Presupuestario Indirecto:

No se tiene Patrimonio en Organismos descentralizados de Control Presupuestario Indirecto

c) Inversiones en empresas de participación mayoritaria:

No se tiene inversión en este tipo de empresas.

d) Inversiones en empresas de participación minoritaria:

No se tiene inversión en este tipo de empresas.

e) Patrimonio de Organismos Descentralizados de control Presupuestario Directo, según corresponda:

No se tiene Patrimonio en Organismos descentralizados de Control Presupuestario directo.

8. Fideicomisos, Mandatos y Análogos:

Se deberá informar:

a) Por ramo administrativo que los reporta:

No se tienen inversiones en Fideicomisos.

b) Enlistar los de mayor monto de disponibilidad, relacionando aquéllos que conforman el 80% de las disponibilidades:

No se tienen inversiones en Fideicomisos.

9. Reporte de la Recaudación:

a) Análisis del comportamiento de la recaudación correspondiente al ente público o cualquier tipo de ingreso, de forma separada los ingresos locales de los federales:

Fideicomiso Irrevocable de Inversión y Administración para la Ejecución de Programas Hidroagrícolas <<FIDEA>>
CORRESPONDIENTES AL 31 DE DICIEMBRE DE 2024

Únicamente se tienen las aportaciones realizadas por el FIDEICOMITENTE, y las aportaciones de los productores.

b) Proyección de la recaudación e ingresos en el mediano plazo:

No se obtienen ingresos, únicamente se obtienen aportaciones realizadas por el FIDEICOMITENTE y las aportaciones de los productores.

10. Información sobre la Deuda y el Reporte Analítico de la Deuda:

a) Utilizar al menos los siguientes indicadores: deuda respecto al PIB y deuda respecto a la recaudación tomando, como mínimo, un período igual o menor a 5 años.

No se tiene Deuda

b) Información de manera agrupada por tipo de valor gubernamental o instrumento financiero en la que se consideren intereses, comisiones, tasa, perfil de vencimiento y otros gastos de la deuda.

* Se anexará la información en las notas de desglose.

No se tienen este tipo de valores

11. Calificaciones otorgadas:

Informar, tanto del ente público como cualquier transacción realizada, que haya sido sujeta a una calificación crediticia:

No se cuenta con calificaciones otorgadas o certificaciones

12. Proceso de Mejora:

Se informará de:

a) Principales Políticas de control interno:

Apego al presupuesto con racionalidad y transparencia.



Fideicomiso Irrevocable de Inversión y Administración para la Ejecución de Programas Hidroagrícolas <<FIDEA>>
CORRESPONDIENTES AL 31 DE DICIEMBRE DE 2024

b) Medidas de desempeño financiero, metas y alcance:

Racionar el uso de los recursos, sobre todo en el primer semestre del año para alcanzar el cumplimiento de las funciones para el ejercicio completo.

13. Información por Segmentos:

Cuando se considere necesario se podrá revelar la información financiera de manera segmentada debido a la diversidad de las actividades y operaciones que realizan los entes públicos, ya que la misma proporciona información acerca de las diferentes actividades operativas en las cuales participa, de los productos o servicios que maneja, de las diferentes áreas geográficas, de los grupos homogéneos con el objetivo de entender el desempeño del ente, evaluar mejor los riesgos y beneficios del mismo, y entenderlo como un todo y sus partes integrantes.

Consecuentemente, esta información contribuye al análisis más preciso de la situación financiera, grados y fuentes de riesgo y crecimiento potencial de negocio.

Toda la información del Fideicomiso, está procesada y clasificada según el origen de los recursos (Federal, Estatal, municipal, productores), y al programa al que están enfocados.

14. Eventos Posteriores al Cierre:

El ente público informará el efecto en sus estados financieros de aquellos hechos ocurridos en el período posterior al que informa, que proporcionan mayor evidencia sobre eventos que le afectan económicamente y que no se conocían a la fecha de cierre.

El ente público no tiene hechos ocurridos en el período posterior al que informa, que proporcionen mayor evidencia sobre eventos que le afectan económicamente y que no se conocían a la fecha de cierre.

15. Partes Relacionadas:

Se debe establecer por escrito que no existen partes relacionadas que pudieran ejercer influencia significativa sobre la toma de decisiones financieras y operativas:

No existen partes relacionadas que pudieran ejercer influencia significativa sobre la toma de decisiones financieras y operativas.

Fideicomiso Irrevocable de Inversión y Administración para la Ejecución de Programas Hidroagrícolas <<FIDEA>>
CORRESPONDIENTES AL 31 DE DICIEMBRE DE 2024

16. Responsabilidad Sobre la Presentación Razonable de la Información Contable:

La Información Contable deberá estar firmada en cada página de la misma e incluir al final la siguiente leyenda: “Bajo protesta de decir verdad declaramos que los Estados Financieros y sus notas, son razonablemente correctos y son responsabilidad del emisor”. Lo anterior, no será aplicable para la información contable consolidada.



Ing. Marisol Suárez Correa
Presidenta del Comité Técnico



Juan Lara Centeno
Dirección de Control y Seguimiento de Fideicomisos



Fideicomiso Irrevocable de Inversión y Administración para la Ejecución de Programas Hidroagricolas “FIDEA”

Información Presupuestaria

INFORMACIÓN FINANCIERA
TRIMESTRAL 2024

Fideicomiso Irrevocable de Inversión y Administración para la Ejecución de Programas Hidroagrícolas <<FIDEA>>
Estado Analítico de Ingresos
Del 01 Enero al 31 de Diciembre de 2024

Rubro de Ingresos	Ingresos					Diferencia (6 = 5 - 1)
	Estimado	Ampliaciones y Reducciones	Modificado	Devengado	Recaudado	
	(1)	(2)	(3 = 1 + 2)	(4)	(5)	
Impuestos	0	0	0	0	0	0
Cuotas y Aportaciones de Seguridad Social	0	0	0	0	0	0
Contribuciones de Mejoras	0	0	0	0	0	0
Derechos	0	0	0	0	0	0
Productos	0	0	0	0	0	0
Aprovechamientos	0	0	0	0	0	0
Ingresos por Venta de Bienes, Prestación de Servicios y Otros Ingresos	0	86,417,087	86,417,087	20,028,335	20,028,335	20,028,335
Participaciones, Aportaciones, Convenios, Incentivos de Derivados de la Colaboración Fiscal y Fondos Distintos de Aportaciones	0	0	0	0	0	0
Transferencias, Asignaciones, Subsidios y Subvenciones, y Pensiones y Jubilaciones	0	127,210,704	127,210,704	127,210,704	127,210,704	127,210,704
Ingresos Derivados de Financiamientos	0	0	0	0	0	0
Total	0	213,627,791	213,627,791	147,239,039	147,239,039	147,239,039
				Ingresos Excedentes		147,239,039


Estado Analítico de Ingresos Por Fuente de Financiamiento	Ingresos					Diferencia (6 = 5 - 1)
	Estimado	Ampliaciones y Reducciones	Modificado	Devengado	Recaudado	
	(1)	(2)	(3 = 1 + 2)	(4)	(5)	
Ingresos del Poder Ejecutivo Federal o Estatal y de los Municipios	0	0	0	0	0	0
Impuestos	0	0	0	0	0	0
Cuotas y Aportaciones de Seguridad Social	0	0	0	0	0	0
Contribuciones de Mejoras	0	0	0	0	0	0
Derechos	0	0	0	0	0	0
Productos ¹	0	0	0	0	0	0
Aprovechamientos ²	0	0	0	0	0	0
Participaciones, Aportaciones, Convenios, Incentivos Derivados de la Colaboración Fiscal y Fondos Distintos de Aportaciones	0	0	0	0	0	0
Transferencias, Asignaciones, Subsidios y Subvenciones, y Pensiones y Jubilaciones	0	0	0	0	0	0
Ingresos de los Entes Públicos de los Poderes Legislativo y Judicial, de los Órganos Autónomos y del Sector Paraestatal o Paramunicipal, así como de las Empresas Productivas del Estado	0	213,627,791	213,627,791	147,239,039	147,239,039	147,239,039
Cuotas y Aportaciones de Seguridad Social	0	0	0	0	0	0
Productos ¹	0	0	0	0	0	0
Ingresos por Venta de Bienes, Prestación de Servicios y Otros Ingresos ³	0	86,417,087	86,417,087	20,028,335	20,028,335	20,028,335
Transferencias, Asignaciones, Subsidios y Subvenciones, y Pensiones y Jubilaciones	0	127,210,704	127,210,704	127,210,704	127,210,704	127,210,704
Ingresos Derivados de Financiamiento	0	0	0	0	0	0
Ingresos Derivados de Financiamientos	0	0	0	0	0	0
Total	0	213,627,791	213,627,791	147,239,039	147,239,039	147,239,039
				Ingresos Excedentes		147,239,039

¹ Incluye intereses que generan las cuentas bancarias de los entes públicos en productos.

² Incluye donativos en efectivo del Poder Ejecutivo, entre otros aprovechamientos.

³ Se refiere a los ingresos propios obtenidos por los Poderes Legislativo y Judicial, los Órganos Autónomos y las entidades de la administración pública paraestatal y paramunicipal, por sus actividades diversas no inherentes a su operación que generan recursos y que no sean ingresos por venta de bienes o prestación de servicios, tales como donativos en efectivo, entre otros.

"Bajo protesta de decir verdad declaramos que los Estados Financieros y sus notas, son razonablemente correctos y son responsabilidad del emisor".



 Ing. Marisol Suárez Correa
 Presidenta del Comité Técnico


 Juan Vera Centeno
 Dirección de Control y Seguimiento de Fideicomiso

Fideicomiso Irrevocable de Inversión y Administración para la Ejecución de Programas Hidroagrícolas <<FIDEA>>
Estado Analítico del Ejercicio del Presupuesto de Egresos
Clasificación por Objeto del Gasto (Capítulo y Concepto)
Del 01 Enero al 31 de Diciembre de 2024

Concepto	Egresos					Subejercicio 6 = (3 - 4)
	Aprobado	Ampliaciones/ (Reducciones)	Modificado	Devengado	Pagado	
	1	2	3 = (1 + 2)	4	5	
Servicios Personales	0	0	0	0	0	0
Remuneraciones al Personal de Carácter Permanente	0	0	0	0	0	0
Remuneraciones al Personal de Carácter Transitorio	0	0	0	0	0	0
Remuneraciones Adicionales y Especiales	0	0	0	0	0	0
Seguridad Social	0	0	0	0	0	0
Otras Prestaciones Sociales y Económicas	0	0	0	0	0	0
Previsiones	0	0	0	0	0	0
Pago de Estímulos a Servidores Públicos	0	0	0	0	0	0
Materiales y Suministros	0	0	0	0	0	0
Materiales de Administración, Emisión de Documentos y Artículos Oficiales	0	0	0	0	0	0
Alimentos y Utensilios	0	0	0	0	0	0
Materias Primas y Materiales de Producción y Comercialización	0	0	0	0	0	0
Materiales y Artículos de Construcción y de Reparación	0	0	0	0	0	0
Productos Químicos, Farmacéuticos y de Laboratorio	0	0	0	0	0	0
Combustibles, Lubricantes y Aditivos	0	0	0	0	0	0
Vestuario, Blancos, Prendas de Protección y Artículos Deportivos	0	0	0	0	0	0
Materiales y Suministros Para Seguridad	0	0	0	0	0	0
Herramientas, Refacciones y Accesorios Menores	0	0	0	0	0	0
Servicios Generales	0	570,000	570,000	505,637	496,595	64,363
Servicios Básicos	0	0	0	0	0	0
Servicios de Arrendamiento	0	0	0	0	0	0
Servicios Profesionales, Científicos, Técnicos y Otros Servicios	0	120,000	120,000	90,438	81,397	29,562
Servicios Financieros, Bancarios y Comerciales	0	450,000	450,000	415,198	415,198	34,802
Servicios de Instalación, Reparación, Mantenimiento y Conservación	0	0	0	0	0	0
Servicios de Comunicación Social y Publicidad.	0	0	0	0	0	0
Servicios de Traslado y Viáticos	0	0	0	0	0	0
Servicios Oficiales	0	0	0	0	0	0
Otros Servicios Generales	0	0	0	0	0	0
Transferencias, Asignaciones, Subsidios y Otras Ayudas	0	206,561,532	206,561,532	148,317,953	148,317,953	58,243,579
Transferencias Internas y Asignaciones al Sector Público	0	0	0	0	0	0
Transferencias al Resto del Sector Público	0	0	0	0	0	0
Subsidios y Subvenciones	0	206,561,532	206,561,532	148,317,953	148,317,953	58,243,579
Ayudas Sociales	0	0	0	0	0	0
Pensiones y Jubilaciones	0	0	0	0	0	0
Transferencias a Fideicomisos, Mandatos y Otros Análogos	0	0	0	0	0	0
Transferencias a la Seguridad Social	0	0	0	0	0	0
Donativos	0	0	0	0	0	0
Transferencias al Exterior	0	0	0	0	0	0
Bienes Muebles, Inmuebles e Intangibles	0	0	0	0	0	0
Mobiliario y Equipo de Administración	0	0	0	0	0	0
Mobiliario y Equipo Educativo y Recreativo	0	0	0	0	0	0
Equipo e Instrumental Médico y de Laboratorio	0	0	0	0	0	0
Vehículos y Equipo de Transporte	0	0	0	0	0	0
Equipo de Defensa y Seguridad	0	0	0	0	0	0
Maquinaria, Otros Equipos y Herramientas	0	0	0	0	0	0
Activos Biológicos	0	0	0	0	0	0
Bienes Inmuebles	0	0	0	0	0	0
Activos Intangibles	0	0	0	0	0	0
Inversión Pública	0	0	0	0	0	0
Obra Pública en Bienes de Dominio Público	0	0	0	0	0	0
Obra Pública en Bienes Propios	0	0	0	0	0	0
Proyectos Productivos y Acciones de Fomento	0	0	0	0	0	0
Inversiones Financieras y Otras Provisiones	0	6,496,259	6,496,259	0	0	6,496,259
Inversiones Para el Fomento de Actividades Productivas.	0	0	0	0	0	0
Acciones y Participaciones de Capital	0	0	0	0	0	0
Compra de Títulos y Valores	0	0	0	0	0	0
Concesión de Préstamos	0	0	0	0	0	0
Inversiones en Fideicomisos, Mandatos y Otros Análogos	0	0	0	0	0	0
Otras Inversiones Financieras	0	0	0	0	0	0
Provisiones para Contingencias y Otras Erogaciones Especiales	0	6,496,259	6,496,259	0	0	6,496,259
Participaciones y Aportaciones	0	0	0	0	0	0
Participaciones	0	0	0	0	0	0
Aportaciones	0	0	0	0	0	0
Convenios	0	0	0	0	0	0
Deuda Pública	0	0	0	0	0	0
Amortización de la Deuda Pública	0	0	0	0	0	0
Intereses de la Deuda Pública	0	0	0	0	0	0
Comisiones de la Deuda Pública	0	0	0	0	0	0
Gastos de la Deuda Pública	0	0	0	0	0	0
Costo por Coberturas	0	0	0	0	0	0
Apoyos Financieros	0	0	0	0	0	0
Adeudos de Ejercicios Fiscales Anteriores (Adefas)	0	0	0	0	0	0
Total del Gasto	0	213,627,791	213,627,791	148,823,590	148,814,548	64,804,201

"Bajo protesta de decir verdad declaramos que los Estados Financieros y sus notas, son razonablemente correctos y son responsabilidad del emisor".


 Ing. Marsel Suárez Correa
 Presidenta del Comité Técnico


 Juan Lara Centeno
 Dirección de Control y Seguimiento de Fideicomisos

Fideicomiso Irrevocable de Inversión y Administración para la Ejecución de Programas Hidroagrícolas <<FIDEA>>
Estado Analítico del Ejercicio del Presupuesto de Egresos
Clasificación Administrativa
Del 01 Enero al 31 de Diciembre de 2024

Concepto	Egresos					Subejercicio 6 = (3 - 4)
	Aprobado	Ampliaciones/ (Reducciones)	Modificado	Devengado	Pagado	
	1	2	3 = (1 + 2)	4	5	
FIDEICOMISO IRREVOCABLE DE INVERSION Y ADMINISTRACION PARA LA EJECUCION DE PROGRAMAS HIDROAGRICOLAS <<FIDEA>>	0	213,627,791	213,627,791	148,823,590	148,814,548	64,804,201
Total del Gasto	0	213,627,791	213,627,791	148,823,590	148,814,548	64,804,201


Fideicomiso Irrevocable de Inversión y Administración para la Ejecución de Programas Hidroagrícolas <<FIDEA>>
Estado Analítico del Ejercicio del Presupuesto de Egresos
Clasificación Administrativa
Del 01 Enero al 31 de Diciembre de 2024

Concepto	Egresos					Subejercicio 6 = (3 - 4)
	Aprobado	Ampliaciones/ (Reducciones)	Modificado	Devengado	Pagado	
	1	2	3 = (1 + 2)	4	5	
Poder Ejecutivo Poder Legislativo Poder Judicial Órganos Autónomos	SIN INFORMACION QUE REVELAR EN ESTA CLASIFICACIÓN					
Total del Gasto						

Fideicomiso Irrevocable de Inversión y Administración para la Ejecución de Programas Hidroagrícolas <<FIDEA>>
Estado Analítico del Ejercicio del Presupuesto de Egresos
Clasificación Administrativa
Del 01 Enero al 31 de Diciembre de 2024

Concepto	Egresos					Subejercicio 6 = (3 - 4)
	Aprobado	Ampliaciones/ (Reducciones)	Modificado	Devengado	Pagado	
	1	2	3 = (1 + 2)	4	5	
Entidades Paraestatales y Fideicomisos No Empresariales y No Financieros	0	213,627,791	213,627,791	148,823,590	148,814,548	64,804,201
Instituciones Públicas de la Seguridad Social						
Entidades Paraestatales Empresariales No Financieras con Participación Estatal Mayoritaria						
Fideicomisos Empresariales No Financieros con Participación Estatal Mayoritaria						
Entidades Paraestatales Empresariales Financieras Monetarias con Participación Estatal Mayoritaria						
Entidades Paraestatales Financieras No Monetarias con Participación Estatal Mayoritaria						
Fideicomisos Financieros Públicos con Participación Estatal Mayoritaria						
Total del Gasto	0	213,627,791	213,627,791	148,823,590	148,814,548	64,804,201

"Bajo protesta de decir verdad declaramos que los Estados Financieros y sus notas, son razonablemente correctos y son responsabilidad del emisor".


 Ing. Marisol Suárez Correa
 Presidenta del Comité Técnico


 Juan Lara Centeno
 Dirección de Control y Seguimiento de Fideicomisos

Fideicomiso Irrevocable de Inversión y Administración para la Ejecución de Programas Hidroagrícolas <<FIDEA>>

Estado Analítico del Ejercicio del Presupuesto de Egresos

Clasificación Económica (por Tipo de Gasto)

Del 01 Enero al 31 de Diciembre de 2024

Egresos

Concepto	Egresos				
	1 Aprobado	2 Ampliaciones/ (Reducciones)	3 = (1 + 2) Modificado	4 Devengado	5 Pagado
Gasto Corriente	0	213,627,791	213,627,791	148,823,590	148,814,548
Gasto de Capital	0	0	0	0	0
Amortización de la Deuda y Disminución de Pasivos	0	0	0	0	0
Pensiones y Jubilaciones	0	0	0	0	0
Participaciones	0	0	0	0	0
Total del Gasto	0	213,627,791	213,627,791	148,823,590	148,814,548
					64,804,201
					6 = (3-4)

"Bajo protesta de decir verdad declaramos que los Estados Financieros y sus notas, son razonablemente correctos y son responsabilidad del emisor".

Ing. Marsol Suárez Correa
Presidente de Comité Técnico

Juan Larra Centeno
Dirección de Control y Seguimiento de Fideicomisos

Fideicomiso Irrevocable de Inversión y Administración para la Ejecución de Programas Hidrográficas <<FIDEA>>


Estado Analítico del Ejercicio del Presupuesto de Egresos
Clasificación Funcional (Finalidad y Función)

Del 01 Enero al 31 de Diciembre de 2024


Concepto	Egresos				
	1 Aprobado	2 (Ampliaciones/ Reducciones)	3 = (1 + 2) Modificado	4 Devengado	5 Pagado
6 = (3 - 4) Subejercicio	64,804,201	0	213,627,791	148,823,590	148,814,548
Gobierno	0	0	0	0	0
Legislación	0	0	0	0	0
Justicia	0	0	0	0	0
Coordinación de la Política de Gobierno	0	0	0	0	0
Relaciones Exteriores	0	0	0	0	0
Asuntos Financieros y Hacendarios	0	0	0	0	0
Seguridad Nacional	0	0	0	0	0
Asuntos de Orden Público y de Seguridad Interior	0	0	0	0	0
Otros Servicios Generales	0	0	0	0	0
Desarrollo Social	0	0	0	0	0
Protección Ambiental	0	0	0	0	0
Vivienda y Servicios a la Comunidad	0	0	0	0	0
Salud	0	0	0	0	0
Recreación, Cultura y Otras Manifestaciones Sociales	0	0	0	0	0
Educación	0	0	0	0	0
Protección Social	0	0	0	0	0
Otros Asuntos Sociales	0	0	0	0	0
Desarrollo Económico	0	213,627,791	213,627,791	148,823,590	148,814,548
Asuntos Económicos, Comerciales y Laborales en General	0	0	0	0	0
Agropecuaria, Silvicultura, Pesca y Caza	0	213,627,791	213,627,791	148,823,590	148,814,548
Combustibles y Energía	0	0	0	0	0
Minería, Manufacturas y Construcción	0	0	0	0	0
Transporte	0	0	0	0	0
Comunicaciones	0	0	0	0	0
Turismo	0	0	0	0	0
Ciencia, Tecnología e Innovación	0	0	0	0	0
Otros Industrias y Otros Asuntos Económicos	0	0	0	0	0
Otras no Clasificadas en Funciones Anteriores	0	0	0	0	0
Transacciones de la Deuda Pública / Costo Financiero de la Deuda	0	0	0	0	0
Transferencias, Participaciones y Aportaciones Entre Diferentes	0	0	0	0	0
Niveles y Ordenes de Gobierno	0	0	0	0	0
Sanamiento del Sistema Financiero	0	0	0	0	0
Adeudos de Ejercicios Fiscales Anteriores	0	0	0	0	0
Total del Gasto	64,804,201	213,627,791	213,627,791	148,823,590	148,814,548

Bajo protesta de decir verdad declaramos que los Estados Financieros y sus notas, son razonablemente correctos y son responsabilidad del emisor.

Ingr. Mari Sol Suárez Correa
Presidenta del Comité Técnico




Juan Luz Cordero
Dirección de Control y Seguimiento de Fideicomisos



Fideicomiso Irrevocable de Inversión y Administración para la Ejecución de Programas Hidroagrícolas <<FIDEA>>
Intereses de la Deuda
Del 01 Enero al 31 de Diciembre de 2024

Identificación de Crédito o Instrumento	Devengado	Pagado
Créditos Bancarios		
SIN INFORMACION QUE REVELAR EL FIDEICOMISO NO TIENE INTERESES DE LA DEUDA		
Total de Intereses de Créditos Bancarios		
Otros Instrumentos de Deuda		
Total de Intereses de Otros Instrumentos de Deuda		
TOTAL		

"Bajo protesta de decir verdad declaramos que los Estados Financieros y sus notas, son razonablemente correctos y son responsabilidad del emisor".


 Ing. Marisol Suárez Correa
 Presidenta del Comité Técnico


 Juan Lara Centeno
 Dirección de Control y Seguimiento de Fideicomisos

Fideicomiso Irrevocable de Inversión y Administración para la Ejecución de Programas Hidroagrícolas <<FIDEA>>
Flujo de Fondos
Del 01 Enero al 31 de Diciembre de 2024

Concepto	Estimado / Aprobado	Devengado	Recaudado / Pagado
Rubros de Ingresos	0	147,239,039	147,239,039
Impuestos	0	0	0
Cuotas y Aportaciones de Seguridad Social	0	0	0
Contribuciones de Mejoras	0	0	0
Derechos	0	0	0
Productos	0	0	0
Aprovechamientos	0	0	0
Ingresos por Ventas de Bienes y Servicios	0	20,028,335	20,028,335
Participaciones y Aportaciones	0	0	0
Transferencias, Asignaciones, Subsidios y Otras Ayudas	0	127,210,704	127,210,704
Ingresos Derivados de Financiamientos	0	0	0
Capítulos de Gasto	0	148,823,590	148,814,548
Servicios Personales	0	0	0
Materiales y Suministros	0	0	0
Servicios Generales	0	505,637	496,595
Transferencias, Asignaciones, Subsidios y Otras Ayudas	0	148,317,953	148,317,953
Bienes Muebles, Inmuebles e Intangibles	0	0	0
Inversión Pública	0	0	0
Inversiones Financieras y Otras Provisiones	0	0	0
Participaciones y Aportaciones	0	0	0
Deuda Pública	0	0	0
Superávit / Déficit	0	-1,584,551	-1,575,509

Concepto	Estimado / Aprobado	Devengado	Recaudado / Pagado
No Etiquetado	0	-1,584,551	-1,575,509
Recursos Fiscales	0	0	0
Financiamientos Internos	0	0	0
Financiamientos Externos	0	0	0
Ingresos Propios	0	-40,487,928	-40,478,887
Recursos Federales	0	24,012,141	24,012,141
Recursos Estatales	0	14,891,236	14,891,236
Otros Recursos de Libre Disposición	0	0	0
Etiquetado	0	0	0
Recursos Federales	0	0	0
Recursos Estatales	0	0	0
Otros Recursos de Transferencias Federales Etiquetadas	0	0	0
Superávit / Déficit	0	-1,584,551	-1,575,509

"Bajo protesta de decir verdad declaramos que los Estados Financieros y sus notas, son razonablemente correctos y son responsabilidad del emisor"


 Ingrid Mahisol Suárez Correa
 Presidenta del Comité Técnico


 Juan Lara Centeno
 Dirección de Control y Seguimiento de Fideicomisos



Fideicomiso Irrevocable de Inversión y Administración para la Ejecución de Programas Hidroagricolas “FIDEA”


Información Programática

INFORMACIÓN FINANCIERA
TRIMESTRAL 2024

Fideicomiso Irrevocable de Inversión y Administración para la Ejecución de Programas Hidroagrícolas <<FIDEA>>
Gasto por Categoría Programática
Del 01 Enero al 31 de Diciembre de 2024

Concepto	Egresos					Subejercicio
	Aprobado	Ampliaciones/ (Reducciones)	Modificado	Devengado	Pagado	
	1	2	3 = (1 + 2)	4	5	6 = (3 - 4)
Programas	0	213,627,791	213,627,791	148,823,590	148,814,548	64,804,201
Subsidios: Sector Social y Privado o Entidades Federativas y Municipios	0	0	0	0	0	0
Sujetos a Reglas de Operación	0	0	0	0	0	0
Otros Subsidios	0	0	0	0	0	0
Desempeño de las Funciones	0	213,627,791	213,627,791	148,823,590	148,814,548	64,804,201
Prestación de Servicios Públicos	0	213,627,791	213,627,791	148,823,590	148,814,548	64,804,201
Provisión de Bienes Públicos	0	0	0	0	0	0
Planeación, seguimiento y evaluación de políticas públicas	0	0	0	0	0	0
Promoción y fomento	0	0	0	0	0	0
Regulación y supervisión	0	0	0	0	0	0
Funciones de las Fuerzas Armadas (Únicamente Gobierno Federal)	0	0	0	0	0	0
Específicos	0	0	0	0	0	0
Proyectos de Inversión	0	0	0	0	0	0
Administrativos y de Apoyo	0	0	0	0	0	0
Apoyo al proceso presupuestario y para mejorar la eficiencia institucional	0	0	0	0	0	0
Apoyo a la función pública y al mejoramiento de la gestión	0	0	0	0	0	0
Operaciones ajenas	0	0	0	0	0	0
Compromisos	0	0	0	0	0	0
Obligaciones de cumplimiento de resolución jurisdiccional	0	0	0	0	0	0
Desastres Naturales	0	0	0	0	0	0
Obligaciones	0	0	0	0	0	0
Pensiones y jubilaciones	0	0	0	0	0	0
Aportaciones a la seguridad social	0	0	0	0	0	0
Aportaciones a fondos de estabilización	0	0	0	0	0	0
Aportaciones a fondos de inversión y reestructura de pensiones	0	0	0	0	0	0
Programas de Gasto Federalizado	0	0	0	0	0	0
Gasto Federalizado	0	0	0	0	0	0
Participaciones a entidades federativas y municipios	0	0	0	0	0	0
Costo financiero, deuda o apoyos a deudores y ahorradores de la banca	0	0	0	0	0	0
Adeudos de ejercicios fiscales anteriores	0	0	0	0	0	0
Total del Gasto	0	213,627,791	213,627,791	148,823,590	148,814,548	64,804,201

"Bajo protesta de decir verdad declaramos que los Estados Financieros y sus notas, son razonablemente correctos y son responsabilidad del emisor".


 Ing. Mansol Suárez Correa
 Presidenta del Comité Técnico


 Juan Lara Centeno
 Dirección de Control y Seguimiento de Fideicomiso

Clave del Programa/Proyecto	Nombre	Partida	Descripción	Clave UR	Descripción UR	Inversión						Unidad de medida	% Avance Financiero		% Avance Metas	
						Aprobado	Modificado	Desviado	Programado	Modificado	Alcanzado		Devenido/Aprobado	Devenido/Modificado	Alcanzado/Programado	Alcanzado/Modificado
00371	Rehabilitación de Obras Hidroagrícolas de Agua Superficial		Fideicomiso Irrevocable de Inversión y Administración para la Ejecución de Programas Hidroagrícolas <FIDEA>	0813		0	0	0	0	0	0	0	0%	0%	0%	0%

Bajo protesta de decir verdad declaramos que los Estados Financieros y sus Notas son razonablemente correctos y responsabilidad del emisor


 Juan Carlos Cordero
 Presidente del Comité Técnico


 Juan Carlos Cordero
 Dirección de Control y Seguimiento de Fideicomisos

Elaboración Inevitable de Inversión y Administración para la Ejecución de Programas Microeconómicos <<FIDEAs>>
Indicadores de Resultados
 Del 1 de enero al 31 de Diciembre de 2024

Categoría de Indicador	Programa y Proyecto de Inversión	Descripción de Actividades	Formación de Inversión por Actividad				Código de Proyecto	Código de Actividad	Código de Indicador	Valor del Indicador	Unidad de Medida	Fórmula de Cálculo	Descripción de Variables de la Fórmula	Fórmula	Valor del Indicador	Unidad de Medida
			Actividad 1	Actividad 2	Actividad 3	Actividad 4										
E	Programa de Inversión	Prestación de Servicios Públicos	213.827.781	148.823.590	148.823.590	148.823.590	148.823.590	148.823.590	148.823.590	148.823.590	148.823.590	148.823.590	148.823.590	148.823.590	148.823.590	148.823.590
<p align="center">1074</p>																

Dejo profesa de decir verdad declarando que los datos financieros y sus fuentes son reales y verídicos, asumiendo la responsabilidad de emitir


 Director General
 Dirección de Control y Seguimiento de Fideicomisos


 Director de Comité Técnico



Fideicomiso Irrevocable de Inversión y Administración para la Ejecución de Programas Hidroagricolas “FIDEA”

Indicadores de Postura Fiscal

Fideicomiso Irrevocable de Inversión y Administración para la Ejecución de Programas Hidroagrícolas <<FIDEA>>
Indicadores de Postura Fiscal
Del 1 de Enero al 31 de Diciembre de 2024

Concepto	Estimado	Devengado	Pagado ³
I. Ingresos Presupuestarios	0	147,239,039	147,239,039
1. Ingresos del Gobierno de la Entidad Federativa	0	0	0
2. Ingresos del Sector Paraestatal	0	147,239,039	147,239,039
II. Egresos Presupuestarios	0	148,823,590	148,814,548
3. Egresos del Gobierno de la Entidad Federativa	0	0	0
4. Egresos del Sector Paraestatal	0	148,823,590	148,814,548
III. Balance Presupuestario (Superávit o Déficit) (III = I - II)	0	-1,584,551	-1,575,509

Concepto	Estimado	Devengado	Pagado ³
III. Balance Presupuestario (Superávit o Déficit)	0	-1,584,551	-1,575,509
IV. Intereses, Comisiones y Gastos de la Deuda	0	0	0
V. Balance Primario (Superávit o Déficit) (V= III - IV)	0	-1,584,551	-1,575,509

Concepto	Estimado	Devengado	Pagado ³
A. Financiamiento			
B. Amortización de la deuda	0	0	0
C. Endeudamiento ó desendeudamiento (C = A - B)	0	0	0

"Bajo protesta de decir verdad declaramos que los Estados Financieros y sus notas, son razonablemente correctos y son responsabilidad del emisor"



Ing. Marisol Suárez Correa
 Presidenta del Comité Técnico



Juan Lara Centeno
 Dirección de Control y Seguimiento de Fideicomisos




Fideicomiso Irrevocable de Inversión y Administración para la Ejecución de Programas Hidroagricolas “FIDEA”

Anexos

Fideicomiso Irrevocable de Inversión y Administración para la Ejecución de Programas Hidroagrícolas <<FIDEA>>
Relación de bienes muebles que componen el Patrimonio
Del 01 Enero al 31 de Diciembre de 2024

Código	Descripción del Bien mueble	Valor en libros
SIN INFORMACION QUE REVELAR EL FIDEICOMISO NO CUENTA CON BIENES MUEBLES		

Bajo protesta de decir verdad declaramos que los Estados Financieros y sus Notas son razonablemente correctos y responsabilidad del emisor
La relación de bienes muebles que conforman el patrimonio, se presenta en formato electrónico según artículo 23 de la Ley de Contabilidad Gubernamental



Ing. Marisol Suárez Correa
Presidenta del Comité Técnico


Juan Lara Centeno
Dirección de Control y Seguimiento de Fideicomisos

Fideicomiso Irrevocable de Inversión y Administración para la Ejecución de Programas Hidroagrícolas <<FIDEA>>
Relación de Bienes Inmuebles que Componen el Patrimonio
Al período (31 de Diciembre del 2024)

Código	Descripción del Bien Inmueble	Valor en libros
SIN INFORMACION QUE REVELAR EL FIDEICOMISO NO CUENTA CON BIENES INMUEBLES		

Bajo protesta de decir verdad declaramos que los Estados Financieros y sus Notas son razonablemente correctos y responsabilidad del emisor
La relación de bienes inmuebles que conforman el patrimonio, se presenta en fomato electrónico según artículo 23 de la Ley de Contabilidad Gubernamental


Ing. Marisol Suárez Correa
Presidenta del Comité Técnico


Juan Lara Centeno
Dirección de Control y Seguimiento de Fideicomisos

**Fideicomiso Irrevocable de Inversion y Administracion para la Ejecucion de Programas Hidroagricolas <<FIDEA>>
Relacion de cuentas bancarias productivas especificas
Del 1 de Enero al 31 de Diciembre de 2024**

Fondo, Programa o Convenio	Datos de la Cuenta Bancaria	
	Institución Bancaria	Número de Cuenta
FIDEICOMISO PARA LA EJECUCIÓN DE PROGRAMAS HIDROAGRICOLAS (cuenta Productos Financieros)	BANCO DEL BAJIO	10259505
FIDEICOMISO PARA LA EJECUCIÓN DE PROGRAMAS HIDROAGRICOLAS (Rehabilitación, Modernización y Tecnificación de los Distritos de Riego)	BANCO DEL BAJIO	25363987
FIDEICOMISO PARA LA EJECUCIÓN DE PROGRAMAS HIDROAGRICOLAS (Rehabilitación, Modernización y Tecnificación de los Distritos de Riego)	BANCO DEL BAJIO	25365230
FIDEICOMISO PARA LA EJECUCIÓN DE PROGRAMAS HIDROAGRICOLAS (Remanente estatal productos financieros)	BANCO DEL BAJIO	28978211
FIDEICOMISO PARA LA EJECUCIÓN DE PROGRAMAS HIDROAGRICOLAS (Remanentes Usuarios)	BANCO DEL BAJIO	37373099
FIDEICOMISO PARA LA EJECUCIÓN DE PROGRAMAS HIDROAGRICOLAS (Rehabilitación, Tecnificación de los Distritos de Riego Federal)	BANCO DEL BAJIO	43192038
FIDEICOMISO PARA LA EJECUCIÓN DE PROGRAMAS HIDROAGRICOLAS (Equipamiento de los Distritos de Riego Federal)	BANCO DEL BAJIO	43193523
FIDEICOMISO PARA LA EJECUCIÓN DE PROGRAMAS HIDROAGRICOLAS (Rehabilitación Tecnificación y Equipamiento de Unidades de Riego Federal)	BANCO DEL BAJIO	43193614
FIDEICOMISO PARA LA EJECUCIÓN DE PROGRAMAS HIDROAGRICOLAS (Organización y Fortalecimiento de Unidades de Riego Federal)	BANCO DEL BAJIO	43193788
FIDEICOMISO PARA LA EJECUCIÓN DE PROGRAMAS HIDROAGRICOLAS (Rehabilitación, Tecnificación de los Distritos de Riego Estatal)	BANCO DEL BAJIO	43193937
FIDEICOMISO PARA LA EJECUCIÓN DE PROGRAMAS HIDROAGRICOLAS (Rehabilitación, Tecnificación y Equipamiento de Unidades de Riego Estatal)	BANCO DEL BAJIO	43194208
FIDEICOMISO PARA LA EJECUCIÓN DE PROGRAMAS HIDROAGRICOLAS (Organización y fortalecimiento de Unidades de Riego Estatal)	BANCO DEL BAJIO	43194331
FIDEICOMISO PARA LA EJECUCIÓN DE PROGRAMAS HIDROAGRICOLAS (Rehabilitación y Tecnificación de Distritos de Riego Usuarios)	BANCO DEL BAJIO	43194455
FIDEICOMISO PARA LA EJECUCIÓN DE PROGRAMAS HIDROAGRICOLAS (Equipamiento de los Distritos Usuarios)	BANCO DEL BAJIO	43194554
FIDEICOMISO PARA LA EJECUCIÓN DE PROGRAMAS HIDROAGRICOLAS (Rehabilitación, Tecnificación y Equipamiento de Unidades de Riego Usuarios)	BANCO DEL BAJIO	43194588

Bajo protesta de decir verdad declaramos que los Estados Financieros y sus Notas son razonablemente correctos y responsabilidad del emisor



 Ing. Marsol Suárez Correa
 Presidenta del Comité Técnico


 Juan Lara Centeno
 Dirección de Control y Seguimiento de Fideicomisos

Programa o Fondo		Destino de los Recursos	Ejercicio	Pagado	Reintegrado
Fideicomiso Irrevocable de Inversión y Administración para la Ejecución de Programas Hidroagrícolas <<FIDEA>>					
Formato del ejercicio y destino de gasto federalizado y reintegros					
Al periodo (31 de Diciembre del 2024)					
		Subsidios <<FIDEA>>	72.686.445	72.686.445	4.568.972
Fideicomiso Irrevocable de Inversión y Administración para la ejecución de programas hidroagrícolas <<FIDEA>>		Gastos de operación	222.150	222.150	0

Bajo protesta de decir verdad declaramos que los Estados Financieros y sus Notas son razonablemente correctos y responsabilidad del emisor.

Ing. Mansol Suárez Correa
 Presidente del Comité Técnico




Juan Lara Centeno
 Dirección de Control y Seguimiento de Fideicomisos



Fideicomiso Irrevocable de Inversión y Administración para la Ejecución de Programas Hidroagrícolas <<FIDEA>>
 Relación de Esquemas Bursátiles y de Coberturas Financieras
 Del 01 al 31 de Diciembre de 2024

Fondo, Programa o Convenio	Datos de la Cuenta Bancaria	
	Institución Bancaria	Número de Cuenta
	SIN INFORMACION QUE REVELAR EL FIDEICOMISO NO CUENTA CON ESQUEMAS BURSATILES	

Bajo protesta de decir verdad declaramos que los Estados Financieros y sus Notas son razonablemente correctos y responsabilidad del emisor


 Ing. Marisol Suárez Correa
 Presidenta del Comité Técnico



 Juan Lara Centeno
 Dirección de Control y Seguimiento de Fideicomisos

**Fideicomiso Irrevocable de Inversión y Administración para la Ejecución de Programas Hidroagrícolas <<FIDEA>>
Ingresos**

Del 01 Enero al 31 de Diciembre de 2024

CRI	CFF	Estimado	Ampliaciones	Reducciones	Devengado	Recaudado
4-1-7-0-0	14	0	20,028,335	0	18,485,708	18,485,708
4-1-7-0-0	14	0	66,388,752	0	0	0
4-2-2-0-0	15	0	68,248,617	0	69,791,243	69,791,243
4-2-2-0-0	16	0	58,962,088	0	58,962,088	58,962,088
		0	213,627,791	0	147,239,039	147,239,039

Bajo protesta de decir verdad declaramos que los Estados Financieros y sus Notas son razonablemente correctos y responsabilidad del emisor


 Ing. Mariela Suárez Correa
 Presidenta del Comité Técnico



 Juan Lara Centeno
 Dirección de Control y Seguimiento de Fideicomisos

**Fideicomiso Irrevocable de Inversión y Administración para la Ejecución de Programas Hidroagrícolas <<FIDEA>>
Egresos**

Del 01 Enero al 31 de Diciembre de 2024

COG	CP	CFG	CFF	UA	Aprobado	Ampliaciones	Reducciones	Devengado	Pagado
3.3.1	S	3.2.5	1.4	FIDEA	-	120,000	-	90,438	81,397
3.4.1	S	3.2.5	1.4	FIDEA	-	450,000	-	415,198	415,198
4.3.1	S	3.2.5	1.4	FIDEA	-	79,350,828	-	60,010,626	60,010,626
4.3.1	S	3.2.5	1.5	FIDEA	-	68,248,617	-	44,236,475	44,236,475
4.3.1	S	3.2.5	1.6	FIDEA	-	58,962,088	-	44,070,852	44,070,852
7.9.9	S	3.2.5	1.4	FIDEA	-	6,496,259	-	-	-
					-	213,627,791	-	148,823,590	148,814,548

Bajo protesta de decir verdad declaramos que los Estados Financieros y sus Notas son razonablemente correctos y responsabilidad del emisor


 Ing. Marisol Suárez Correa
 Presidenta del Comité Técnico


 Juan Lara Centeno
 Dirección de Control y Seguimiento de Fideicomisos

Fideicomiso Irrevocable de Inversión y Administración para la Ejecución de Programas Hidroagrícolas <<FIDEA>>
Información Adicional que Dispongan Otras Leyes
Del 1 de Enero al 31 de Diciembre de 2024

Sin información que revelar el Fideicomiso no cuenta con información adicional

Bajo protesta de decir verdad declaramos que los Estados Financieros y sus Notas son razonablemente correctos y responsabilidad del emisor


Ing. Marisol Suárez Correa
Presidenta del Comité Técnico


Juan Lara Centeno
Dirección de Control y Seguimiento de Fideicomisos

Fideicomiso Irrevocable de Inversión y Administración por la Ejecución de Programas Hidroagrícolas <<FIDEA>> MONTOS PAGADOS POR AYUDAS Y SUBSIDIOS TRIMESTRE OCTUBRE - DICIEMBRE DEL 2024							
4310, Subsidios a la producción	N/A	X	ECONÓMICO	PRODUCTORES AGRÍCOLAS DEL MODULO MARGEN DERECHA DEL DISTRITO DE RIEGO NUMERO 085 LA BEGOÑA GTO. A.C.		PAM921006984	746,211.57
4310, Subsidios a la producción	N/A	X	ECONÓMICO	PRODUCTORES AGRÍCOLAS DEL MODULO MARGEN DERECHA DEL DISTRITO DE RIEGO NUMERO 085 LA BEGOÑA GTO. A.C.		PAM921006985	746,211.57
4310, Subsidios a la producción	N/A	X	ECONÓMICO	PRODUCTORES AGRÍCOLAS DEL MODULO MARGEN DERECHA DEL DISTRITO DE RIEGO NUMERO 085 LA BEGOÑA GTO. A.C.		PAM921006984	53,788.40
4310, Subsidios a la producción	N/A	X	ECONÓMICO	PRODUCTORES AGRÍCOLAS DEL MODULO MARGEN DERECHA DEL DISTRITO DE RIEGO NUMERO 085 LA BEGOÑA GTO. A.C.		PAM921006984	99,892.74
4310, Subsidios a la producción	N/A	X	ECONÓMICO	PRODUCTORES AGRICOLAS DEL MODULO SALVATIERRA DEL DISTRITO DE RIEGO NUMERO 011 ALTO RIO LERMA GTO.A.C.		PAM921003EL8	144,206.92
4310, Subsidios a la producción	N/A	X	ECONÓMICO	PRODUCTORES AGRICOLAS DEL MODULO SALVATIERRA DEL DISTRITO DE RIEGO NUMERO 011 ALTO RIO LERMA GTO.A.C.		PAM921003EL8	144,206.92
4310, Subsidios a la producción	N/A	X	ECONÓMICO	PRODUCTORES AGRICOLAS DEL MODULO SALVATIERRA DEL DISTRITO DE RIEGO NUMERO 011 ALTO RIO LERMA GTO.A.C.		PAM921003EL8	28,543.19
4310, Subsidios a la producción	N/A	X	ECONÓMICO	PRODUCTORES AGRICOLAS DEL MODULO SALVATIERRA DEL DISTRITO DE RIEGO NUMERO 011 ALTO RIO LERMA GTO.A.C.		PAM921003EL8	53,008.77
4310, Subsidios a la producción	N/A	X	ECONÓMICO	PRODUCTORES AGRICOLAS DEL MODULO SALAMANCA DEL DISTRITO DE RIEGO NUMERO 011 ALTO RIO LERMA GTO.A.C.		PAM921003DF1	433,478.40
4310, Subsidios a la producción	N/A	X	ECONÓMICO	PRODUCTORES AGRICOLAS DEL MODULO SALAMANCA DEL DISTRITO DE RIEGO NUMERO 011 ALTO RIO LERMA GTO.A.C.		PAM921003DF1	216,739.20
4310, Subsidios a la producción	N/A	X	ECONÓMICO	PRODUCTORES AGRICOLAS DEL MODULO SALAMANCA DEL DISTRITO DE RIEGO NUMERO 011 ALTO RIO LERMA GTO.A.C.		PAM921003DF1	216,739.20
4310, Subsidios a la producción	N/A	X	ECONÓMICO	PRODUCTORES AGRICOLAS DEL MODULO SALAMANCA DEL DISTRITO DE RIEGO NUMERO 011 ALTO RIO LERMA GTO.A.C.		PAM921003DF1	32,697.54
4310, Subsidios a la producción	N/A	X	ECONÓMICO	PRODUCTORES AGRICOLAS DEL MODULO SALAMANCA DEL DISTRITO DE RIEGO NUMERO 011 ALTO RIO LERMA GTO.A.C.		PAM921003DF1	60,724.00
4310, Subsidios a la producción	N/A	X	ECONÓMICO	PRODUCTORES AGRICOLAS DEL MODULO VALLE DEL DISTRITO DE RIEGO NUMERO 011 ALTO RIO LERMA GTO.A.C.		PAM921003FH2	15,270.40
4310, Subsidios a la producción	N/A	X	ECONÓMICO	PRODUCTORES AGRICOLAS DEL MODULO VALLE DEL DISTRITO DE RIEGO NUMERO 011 ALTO RIO LERMA GTO.A.C.		PAM921003FH2	28,359.31
4310, Subsidios a la producción	N/A	X	ECONÓMICO	D.R.011 RIO LERMA, GTO. S.R.L. DE I.P. DE C.V.		DCR961210GM4	161,153.37
4310, Subsidios a la producción	N/A	X	ECONÓMICO	D.R.011 RIO LERMA, GTO. S.R.L. DE I.P. DE C.V.		DCR961210GM4	161,153.36
4310, Subsidios a la producción	N/A	X	ECONÓMICO	D.R.011 RIO LERMA, GTO. S.R.L. DE I.P. DE C.V.		DCR961210GM4	58,867.05
4310, Subsidios a la producción	N/A	X	ECONÓMICO	D.R.011 RIO LERMA, GTO. S.R.L. DE I.P. DE C.V.		DCR961210GM4	109,324.51
4310, Subsidios a la producción	N/A	X	ECONÓMICO	D.R.011 RIO LERMA, GTO. S.R.L. DE I.P. DE C.V.		DCR961210GM4	76,875.27
4310, Subsidios a la producción	N/A	X	ECONÓMICO	D.R.011 RIO LERMA, GTO. S.R.L. DE I.P. DE C.V.		DCR961210GM4	76,875.26
4310, Subsidios a la producción	N/A	X	ECONÓMICO	D.R.011 RIO LERMA, GTO. S.R.L. DE I.P. DE C.V.		DCR961210GM4	43,453.25
4310, Subsidios a la producción	N/A	X	ECONÓMICO	D.R.011 RIO LERMA, GTO. S.R.L. DE I.P. DE C.V.		DCR961210GM4	80,698.91
4310, Subsidios a la producción	N/A	X	ECONÓMICO	D.R.011 RIO LERMA, GTO. S.R.L. DE I.P. DE C.V.		DCR961210GM4	32,080.34

Fideicomiso Irrevocable de Inversión y Administración para la Ejecución de Programas Hidroagrícolas <<FIDEA>> MONTOS PAGADOS POR AYUDAS Y SUBSIDIOS TRIMESTRE OCTUBRE - DICIEMBRE DEL 2024						
4310, Subsidios a la producción	N/A	X	ECONÓMICO	D.R.011 RIO LERMA, GTO. S.R.L. DE I.P. DE C.V.	DCR961210GM4	32,080.34
4310, Subsidios a la producción	N/A	X	ECONÓMICO	D.R.011 RIO LERMA, GTO. S.R.L. DE I.P. DE C.V.	DCR961210GM4	29,423.47
4310, Subsidios a la producción	N/A	X	ECONÓMICO	D.R.011 RIO LERMA, GTO. S.R.L. DE I.P. DE C.V.	DCR961210GM4	54,643.57
4310, Subsidios a la producción	N/A	X	ECONÓMICO	D.R.011 RIO LERMA, GTO. S.R.L. DE I.P. DE C.V.	DCR961210GM4	92,679.60
4310, Subsidios a la producción	N/A	X	ECONÓMICO	D.R.011 RIO LERMA, GTO. S.R.L. DE I.P. DE C.V.	DCR961210GM4	92,679.61
4310, Subsidios a la producción	N/A	X	ECONÓMICO	D.R.011 RIO LERMA, GTO. S.R.L. DE I.P. DE C.V.	DCR961210GM4	32,806.76
4310, Subsidios a la producción	N/A	X	ECONÓMICO	D.R.011 RIO LERMA, GTO. S.R.L. DE I.P. DE C.V.	DCR961210GM4	60,926.85
4310, Subsidios a la producción	N/A	X	ECONÓMICO	GRUPACION DE PRODUCTORES DEL MODULO ABASOLO DISTRITO DE RIEGO 011, A.C.	APM910610GF5	190,927.52
4310, Subsidios a la producción	N/A	X	ECONÓMICO	GRUPACION DE PRODUCTORES DEL MODULO ABASOLO DISTRITO DE RIEGO 011, A.C.	APM910610GF5	95,463.76
4310, Subsidios a la producción	N/A	X	ECONÓMICO	GRUPACION DE PRODUCTORES DEL MODULO ABASOLO DISTRITO DE RIEGO 011, A.C.	APM910610GF5	95,463.77
4310, Subsidios a la producción	N/A	X	ECONÓMICO	GRUPACION DE PRODUCTORES DEL MODULO ABASOLO DISTRITO DE RIEGO 011, A.C.	APM910610GF5	7,238.65
4310, Subsidios a la producción	N/A	X	ECONÓMICO	GRUPACION DE PRODUCTORES DEL MODULO ABASOLO DISTRITO DE RIEGO 011, A.C.	APM910610GF5	13,443.22
4310, Subsidios a la producción	N/A	X	ECONÓMICO	D.R.011 RIO LERMA, GTO. S.R.L. DE I.P. DE C.V.	DCR961210GM4	47,181.38
4310, Subsidios a la producción	N/A	X	ECONÓMICO	D.R.011 RIO LERMA, GTO. S.R.L. DE I.P. DE C.V.	DCR961210GM4	87,622.57
4310, Subsidios a la producción	N/A	X	ECONÓMICO	Unidad Presa Los Reyes A.C.	UPR980428MU2	606,378.88
4310, Subsidios a la producción	N/A	X	ECONÓMICO	Unidad Presa Los Reyes A.C.	UPR980428MU2	121,275.78
4310, Subsidios a la producción	N/A	X	ECONÓMICO	Unidad Presa Los Reyes A.C.	UPR980428MU2	121,275.77
4310, Subsidios a la producción	N/A	X	ECONÓMICO	Unidad Presa Los Reyes A.C.	UPR980428MU2	18,838.49
4310, Subsidios a la producción	N/A	X	ECONÓMICO	Unidad Presa Los Reyes A.C.	UPR980428MU2	7,535.40
4310, Subsidios a la producción	N/A	X	ECONÓMICO	Unidad de Riego Presa Santa Clara A.C.	EUP030618NH2	244,955.21
4310, Subsidios a la producción	N/A	X	ECONÓMICO	Unidad de Riego Presa Santa Clara A.C.	EUP030618NH2	48,991.04
4310, Subsidios a la producción	N/A	X	ECONÓMICO	Unidad de Riego Presa Santa Clara A.C.	EUP030618NH2	48,991.04
4310, Subsidios a la producción	N/A	X	ECONÓMICO	Unidad de Riego Presa Santa Clara A.C.	EUP030618NH2	48,991.04
4310, Subsidios a la producción	N/A	X	ECONÓMICO	Unidad de Riego Presa Santa Clara A.C.	EUP030618NH2	15,297.16
4310, Subsidios a la producción	N/A	X	ECONÓMICO	Unidad de Riego Presa Santa Clara A.C.	EUP030618NH2	15,297.16

[Handwritten signatures]

Fideicomiso Irrevocable de Inversión y Administración par la Ejecución de Programas Hidroagrícolas <<FIDEA>> MONTOS PAGADOS POR AYUDAS Y SUBSIDIOS TRIMESTRE OCTUBRE - DICIEMBRE DEL 2024							
4310, Subsidios a la producción	N/A	X	ECONÓMICO	Unidad de Riego Presa Santa Clara A.C.		EUP030618NH2	480,522.78
4310, Subsidios a la producción	N/A	X	ECONÓMICO	Unidad de Riego Presa Santa Clara A.C.		EUP030618NH2	96,104.56
4310, Subsidios a la producción	N/A	X	ECONÓMICO	Unidad de Riego Presa Santa Clara A.C.		EUP030618NH2	96,104.56
4310, Subsidios a la producción	N/A	X	ECONÓMICO	Unidad de Riego San Antonio de Jesús María A.C.		PSA980114FG2	722,130.47
4310, Subsidios a la producción	N/A	X	ECONÓMICO	Unidad de Riego San Antonio de Jesús María A.C.		PSA980114FG2	722,130.47
4310, Subsidios a la producción	N/A	X	ECONÓMICO	Grupo de Productores hidroagrícolas Los Acosta			250,977.77
4310, Subsidios a la producción	N/A	X	ECONÓMICO	Grupo de Productores hidroagrícolas Los Acosta			250,977.77
4310, Subsidios a la producción	N/A	X	ECONÓMICO	Usuarios de la presa de Peñuelitas A.C.		UPP931203QB1	94,473.16
4310, Subsidios a la producción	N/A	X	ECONÓMICO	Productores agrícolas de la Presa San Antonio A.C.		PAP2006243Y9	172,520.80
4310, Subsidios a la producción	N/A	X	ECONÓMICO	PRODUCTORES AGRÍCOLAS DEL MODULO MARGEN DERECHA DEL DISTRITO DE RIEGO NUMERO 085 LA BEGOÑA GTO. A.C.		PAM921006984	102,837.61
4310, Subsidios a la producción	N/A	X	ECONÓMICO	PRODUCTORES AGRÍCOLAS DEL MODULO MARGEN DERECHA DEL DISTRITO DE RIEGO NUMERO 085 LA BEGOÑA GTO. A.C.		PAM921006984	51,418.80
4310, Subsidios a la producción	N/A	X	ECONÓMICO	PRODUCTORES AGRÍCOLAS DEL MODULO MARGEN DERECHA DEL DISTRITO DE RIEGO NUMERO 085 LA BEGOÑA GTO. A.C.		PAM921006984	51,418.80
4310, Subsidios a la producción	N/A	X	ECONÓMICO	PRODUCTORES AGRÍCOLAS DEL MODULO MARGEN DERECHA DEL DISTRITO DE RIEGO NUMERO 085 LA BEGOÑA GTO. A.C.		PAM921006984	79,565.18
4310, Subsidios a la producción	N/A	X	ECONÓMICO	PRODUCTORES AGRÍCOLAS DEL MODULO MARGEN DERECHA DEL DISTRITO DE RIEGO NUMERO 085 LA BEGOÑA GTO. A.C.		PAM921006984	39,782.58
4310, Subsidios a la producción	N/A	X	ECONÓMICO	PRODUCTORES AGRÍCOLAS DEL MODULO MARGEN DERECHA DEL DISTRITO DE RIEGO NUMERO 085 LA BEGOÑA GTO. A.C.		PAM921006984	39,782.59
4310, Subsidios a la producción	N/A	X	ECONÓMICO	PRODUCTORES AGRÍCOLAS DEL MODULO MARGEN DERECHA DEL DISTRITO DE RIEGO NUMERO 085 LA BEGOÑA GTO. A.C.		PAM921006984	113,124.32
4310, Subsidios a la producción	N/A	X	ECONÓMICO	PRODUCTORES AGRÍCOLAS DEL MODULO MARGEN DERECHA DEL DISTRITO DE RIEGO NUMERO 085 LA BEGOÑA GTO. A.C.		PAM921006984	113,124.33
4310, Subsidios a la producción	N/A	X	ECONÓMICO	PRODUCTORES AGRICOLAS DEL MODULO CORTAZAR DEL DISTRITO DE RIEGO NUMERO 011 ALTO RIO LERMA GTO.A.C.		PAM921003T88	363,898.33
4310, Subsidios a la producción	N/A	X	ECONÓMICO	PRODUCTORES AGRICOLAS DEL MODULO ACAMBARO DEL DISTRITO DE RIEGO NUMERO 011 ALTO RIO LERMA, GTO. A.C.		PAM920820SD6	124,896.86
4310, Subsidios a la producción	N/A	X	ECONÓMICO	PRODUCTORES AGRICOLAS DEL MODULO ACAMBARO DEL DISTRITO DE RIEGO NUMERO 011 ALTO RIO LERMA, GTO. A.C.		PAM920820SD6	62,448.43
4310, Subsidios a la producción	N/A	X	ECONÓMICO	PRODUCTORES AGRICOLAS DEL MODULO ACAMBARO DEL DISTRITO DE RIEGO NUMERO 011 ALTO RIO LERMA, GTO. A.C.		PAM920820SD6	62,448.43
4310, Subsidios a la producción	N/A	X	ECONÓMICO	PRODUCTORES AGRICOLAS DEL MODULO ACAMBARO DEL DISTRITO DE RIEGO NUMERO 011 ALTO RIO LERMA, GTO. A.C.		PAM920820SD6	11,827.01
4310, Subsidios a la producción	N/A	X	ECONÓMICO	PRODUCTORES AGRICOLAS DEL MODULO ACAMBARO DEL DISTRITO DE RIEGO NUMERO 011 ALTO RIO LERMA, GTO. A.C.		PAM920820SD6	21,964.45
4310, Subsidios a la producción	N/A	X	ECONÓMICO	PRODUCTORES AGRICOLAS DEL MODULO SALVATIERRA DEL DISTRITO DE RIEGO NUMERO 011 ALTO RIO LERMA GTO.A.C.		PAM921003EL8	437,636.18


Fideicomiso Irrevocable de Inversión y Administración por la Ejecución de Programas Hidroagrícolas <<FIDEA>> MONTOS PAGADOS POR AYUDAS Y SUBSIDIOS TRIMESTRE OCTUBRE - DICIEMBRE DEL 2024							
4310, Subsidios a la producción	N/A	X	ECONÓMICO	PRODUCTORES AGRICOLAS DEL MODULO SALVATIERRA DEL DISTRITO DE RIEGO NUMERO 011 ALTO RIO LERMA GTO.A.C.		PAM921003EL8	437,636.18
4310, Subsidios a la producción	N/A	X	ECONÓMICO	PRODUCTORES AGRICOLAS DEL MODULO SALVATIERRA DEL DISTRITO DE RIEGO NUMERO 011 ALTO RIO LERMA GTO.A.C.		PAM921003EL8	435,578.97
4310, Subsidios a la producción	N/A	X	ECONÓMICO	PRODUCTORES AGRICOLAS DEL MODULO SALVATIERRA DEL DISTRITO DE RIEGO NUMERO 011 ALTO RIO LERMA GTO.A.C.		PAM921003EL8	217,789.49
4310, Subsidios a la producción	N/A	X	ECONÓMICO	PRODUCTORES AGRICOLAS DEL MODULO SALVATIERRA DEL DISTRITO DE RIEGO NUMERO 011 ALTO RIO LERMA GTO.A.C.		PAM921003EL8	217,789.48
4310, Subsidios a la producción	N/A	X	ECONÓMICO	PRODUCTORES AGRICOLAS DEL MODULO SALVATIERRA DEL DISTRITO DE RIEGO NUMERO 011 ALTO RIO LERMA GTO.A.C.		PAM921003EL8	41,406.24
4310, Subsidios a la producción	N/A	X	ECONÓMICO	PRODUCTORES AGRICOLAS DEL MODULO SALVATIERRA DEL DISTRITO DE RIEGO NUMERO 011 ALTO RIO LERMA GTO.A.C.		PAM921003EL8	76,897.31
4310, Subsidios a la producción	N/A	X	ECONÓMICO	PRODUCTORES AGRICOLAS DEL MODULO SALAMANCA DEL DISTRITO DE RIEGO NUMERO 011 ALTO RIO LERMA GTO.A.C.		PAM921003DF1	397,179.59
4310, Subsidios a la producción	N/A	X	ECONÓMICO	PRODUCTORES AGRICOLAS DEL MODULO SALAMANCA DEL DISTRITO DE RIEGO NUMERO 011 ALTO RIO LERMA GTO.A.C.		PAM921003DF1	198,589.80
4310, Subsidios a la producción	N/A	X	ECONÓMICO	PRODUCTORES AGRICOLAS DEL MODULO SALAMANCA DEL DISTRITO DE RIEGO NUMERO 011 ALTO RIO LERMA GTO.A.C.		PAM921003DF1	198,589.79
4310, Subsidios a la producción	N/A	X	ECONÓMICO	PRODUCTORES AGRICOLAS DEL MODULO SALAMANCA DEL DISTRITO DE RIEGO NUMERO 011 ALTO RIO LERMA GTO.A.C.		PAM921003DF1	201,662.52
4310, Subsidios a la producción	N/A	X	ECONÓMICO	PRODUCTORES AGRICOLAS DEL MODULO SALAMANCA DEL DISTRITO DE RIEGO NUMERO 011 ALTO RIO LERMA GTO.A.C.		PAM921003DF1	100,831.26
4310, Subsidios a la producción	N/A	X	ECONÓMICO	PRODUCTORES AGRICOLAS DEL MODULO SALAMANCA DEL DISTRITO DE RIEGO NUMERO 011 ALTO RIO LERMA GTO.A.C.		PAM921003DF1	100,831.25
4310, Subsidios a la producción	N/A	X	ECONÓMICO	PRODUCTORES AGRICOLAS DEL MODULO SALAMANCA DEL DISTRITO DE RIEGO NUMERO 011 ALTO RIO LERMA GTO.A.C.		PAM921003DF1	217,950.06
4310, Subsidios a la producción	N/A	X	ECONÓMICO	PRODUCTORES AGRICOLAS DEL MODULO SALAMANCA DEL DISTRITO DE RIEGO NUMERO 011 ALTO RIO LERMA GTO.A.C.		PAM921003DF1	108,975.02
4310, Subsidios a la producción	N/A	X	ECONÓMICO	PRODUCTORES AGRICOLAS DEL MODULO SALAMANCA DEL DISTRITO DE RIEGO NUMERO 011 ALTO RIO LERMA GTO.A.C.		PAM921003DF1	108,975.03
4310, Subsidios a la producción	N/A	X	ECONÓMICO	PRODUCTORES AGRICOLAS DEL MODULO VALLE DEL DISTRITO DE RIEGO NUMERO 011 ALTO RIO LERMA GTO.A.C.		PAM921003FH2	15,222.51
4310, Subsidios a la producción	N/A	X	ECONÓMICO	PRODUCTORES AGRICOLAS DEL MODULO VALLE DEL DISTRITO DE RIEGO NUMERO 011 ALTO RIO LERMA GTO.A.C.		PAM921003FH2	28,270.40
4310, Subsidios a la producción	N/A	X	ECONÓMICO	D.R.011 RIO LERMA, GTO. S.R.L. DE I.P. DE C.V.		DCR961210GM4	2,716,089.03
4310, Subsidios a la producción	N/A	X	ECONÓMICO	D.R.011 RIO LERMA, GTO. S.R.L. DE I.P. DE C.V.		DCR961210GM4	2,716,089.03
4310, Subsidios a la producción	N/A	X	ECONÓMICO	D.R.011 RIO LERMA, GTO. S.R.L. DE I.P. DE C.V.		DCR961210GM4	62,954.10
4310, Subsidios a la producción	N/A	X	ECONÓMICO	D.R.011 RIO LERMA, GTO. S.R.L. DE I.P. DE C.V.		DCR961210GM4	116,914.77
4310, Subsidios a la producción	N/A	X	ECONÓMICO	D.R.011 RIO LERMA, GTO. S.R.L. DE I.P. DE C.V.		DCR961210GM4	1,950,044.61
4310, Subsidios a la producción	N/A	X	ECONÓMICO	D.R.011 RIO LERMA, GTO. S.R.L. DE I.P. DE C.V.		DCR961210GM4	1,950,044.62
4310, Subsidios a la producción	N/A	X	ECONÓMICO	D.R.011 RIO LERMA, GTO. S.R.L. DE I.P. DE C.V.		DCR961210GM4	1,518,188.69

Fideicomiso Irrevocable de Inversión y Administración par la Ejecución de Programas Hidroagrícolas <<FIDEA>> MONTOS PAGADOS POR AYUDAS Y SUBSIDIOS TRIMESTRE OCTUBRE - DICIEMBRE DEL 2024							
4310, Subsidios a la producción	N/A	X	ECONÓMICO	D.R.011 RIO LERMA, GTO. S.R.L. DE I.P. DE C.V.		DCR961210GM4	1,518,188.69
4310, Subsidios a la producción	N/A	X	ECONÓMICO	D.R.011 RIO LERMA, GTO. S.R.L. DE I.P. DE C.V.		DCR961210GM4	56,211.58
4310, Subsidios a la producción	N/A	X	ECONÓMICO	D.R.011 RIO LERMA, GTO. S.R.L. DE I.P. DE C.V.		DCR961210GM4	104,392.96
4310, Subsidios a la producción	N/A	X	ECONÓMICO	D.R.011 RIO LERMA, GTO. S.R.L. DE I.P. DE C.V.		DCR961210GM4	951,061.97
4310, Subsidios a la producción	N/A	X	ECONÓMICO	D.R.011 RIO LERMA, GTO. S.R.L. DE I.P. DE C.V.		DCR961210GM4	951,061.97
4310, Subsidios a la producción	N/A	X	ECONÓMICO	D.R.011 RIO LERMA, GTO. S.R.L. DE I.P. DE C.V.		DCR961210GM4	60,156.15
4310, Subsidios a la producción	N/A	X	ECONÓMICO	D.R.011 RIO LERMA, GTO. S.R.L. DE I.P. DE C.V.		DCR961210GM4	111,718.53
4310, Subsidios a la producción	N/A	X	ECONÓMICO	AGRUPACION DE PRODUCTORES DEL MODULO ABASOLO DISTRITO DE RIEGO 011, A.C.		APM910610GF5	121,198.78
4310, Subsidios a la producción	N/A	X	ECONÓMICO	AGRUPACION DE PRODUCTORES DEL MODULO ABASOLO DISTRITO DE RIEGO 011, A.C.		APM910610GF5	60,599.40
4310, Subsidios a la producción	N/A	X	ECONÓMICO	AGRUPACION DE PRODUCTORES DEL MODULO ABASOLO DISTRITO DE RIEGO 011, A.C.		APM910610GF5	60,599.39
4310, Subsidios a la producción	N/A	X	ECONÓMICO	AGRUPACION DE PRODUCTORES DEL MODULO ABASOLO DISTRITO DE RIEGO 011, A.C.		APM910610GF5	9,052.48
4310, Subsidios a la producción	N/A	X	ECONÓMICO	AGRUPACION DE PRODUCTORES DEL MODULO ABASOLO DISTRITO DE RIEGO 011, A.C.		APM910610GF5	16,811.76
4310, Subsidios a la producción	N/A	X	ECONÓMICO	D.R.011 RIO LERMA, GTO. S.R.L. DE I.P. DE C.V.		DCR961210GM4	48,163.38
4310, Subsidios a la producción	N/A	X	ECONÓMICO	D.R.011 RIO LERMA, GTO. S.R.L. DE I.P. DE C.V.		DCR961210GM4	89,446.29
4310, Subsidios a la producción	N/A	X	ECONÓMICO	Unidad de Riego Santa Ines A.C.		URS031128JD4	24,074.27
4310, Subsidios a la producción	N/A	X	ECONÓMICO	Unidad de Riego Santa Ines A.C.		URS031128JD4	9,629.72
4310, Subsidios a la producción	N/A	X	ECONÓMICO	Unidad de Riego San Antonio de Jesus María A.C.		PSA980114FG2	99,513.44
4310, Subsidios a la producción	N/A	X	ECONÓMICO	Asociación de usuarios de la Presa Álvaro Obregón El Gallinero A.C.		AUP980923BI4	539,730.97
4310, Subsidios a la producción	N/A	X	ECONÓMICO	PRODUCTORES AGRICOLAS DEL MODULO MARGEN DERECHA DEL DISTRITO DE RIEGO NUMERO 085 LA BEGOÑA GTO. A.C.		PAM921006984	54,133.31
4310, Subsidios a la producción	N/A	X	ECONÓMICO	D.R.011 RIO LERMA, GTO. S.R.L. DE I.P. DE C.V.		DCR961210GM4	456,345.58
4310, Subsidios a la producción	N/A	X	ECONÓMICO	D.R.011 RIO LERMA, GTO. S.R.L. DE I.P. DE C.V.		DCR961210GM4	456,345.58
4310, Subsidios a la producción	N/A	X	ECONÓMICO	PRODUCTORES AGRICOLAS DEL MODULO SALAMANCA DEL DISTRITO DE RIEGO NUMERO 011 ALTO RIO LERMA GTO. A.C.		PAM921003DF1	35,348.97
4310, Subsidios a la producción	N/A	X	ECONÓMICO	PRODUCTORES AGRICOLAS DEL MODULO SALAMANCA DEL DISTRITO DE RIEGO NUMERO 011 ALTO RIO LERMA GTO. A.C.		PAM921003DF1	65,648.10
4310, Subsidios a la producción	N/A	X	ECONÓMICO	PRODUCTORES AGRICOLAS DEL MODULO VALLE DEL DISTRITO DE RIEGO NUMERO 011 ALTO RIO LERMA GTO. A.C.		PAM921003FH2	401,928.09
4310, Subsidios a la producción	N/A	X	ECONÓMICO	PRODUCTORES AGRICOLAS DEL MODULO VALLE DEL DISTRITO DE RIEGO NUMERO 011 ALTO RIO LERMA GTO. A.C.		PAM921003FH2	200,964.05
4310, Subsidios a la producción	N/A	X	ECONÓMICO	PRODUCTORES AGRICOLAS DEL MODULO VALLE DEL DISTRITO DE RIEGO NUMERO 011 ALTO RIO LERMA GTO. A.C.		PAM921003FH2	200,964.05
4310, Subsidios a la producción	N/A	X	ECONÓMICO	D.R.011 RIO LERMA, GTO. S.R.L. DE I.P. DE C.V.		DCR961210GM4	57,888.63
4310, Subsidios a la producción	N/A	X	ECONÓMICO	D.R.011 RIO LERMA, GTO. S.R.L. DE I.P. DE C.V.		DCR961210GM4	107,507.44
4310, Subsidios a la producción	N/A	X	ECONÓMICO	D.R.011 RIO LERMA, GTO. S.R.L. DE I.P. DE C.V.		DCR961210GM4	1,303,223.60
4310, Subsidios a la producción	N/A	X	ECONÓMICO	D.R.011 RIO LERMA, GTO. S.R.L. DE I.P. DE C.V.		DCR961210GM4	1,303,223.61
4310, Subsidios a la producción	N/A	X	ECONÓMICO	Unidad Presa Los Reyes A.C.		UPR980428MU2	464,429.93

Fideicomiso Irrevocable de Inversión y Administración para la Ejecución de Programas Hidrográficos <<FIDEA>> MONITOS PAGADOS POR AYUDAS Y SUBSIDIOS TERCER TRIMESTRE OCTUBRE - DICIEMBRE DEL 2024							
4310, Subsidios a la producción	ECONÓMICO		X	N/A			92,885.98
4310, Subsidios a la producción	ECONÓMICO	Unidad Presa Los Reyes A.C.	X	N/A			92,885.98
4310, Subsidios a la producción	ECONÓMICO	Unidad Presa Los Reyes A.C.	X	N/A			71,504.16
4310, Subsidios a la producción	ECONÓMICO	Unidad Presa Los Reyes A.C.	X	N/A			28,599.66
4310, Subsidios a la producción	ECONÓMICO	Unidad de Riego Santa Ines A.C.	X	N/A			574,079.40
4310, Subsidios a la producción	ECONÓMICO	Unidad de Riego Santa Ines A.C.	X	N/A			114,815.88
4310, Subsidios a la producción	ECONÓMICO	Unidad de Riego Santa Ines A.C.	X	N/A			114,815.88
4310, Subsidios a la producción	ECONÓMICO	Unidad de Riego Santa Ines A.C.	X	N/A			28,800.15
4310, Subsidios a la producción	ECONÓMICO	Unidad de Riego Santa Ines A.C.	X	N/A			11,520.05
4310, Subsidios a la producción	ECONÓMICO	Unidad de Riego Presa Santa Clara A.C.	X	N/A			269,532.98
4310, Subsidios a la producción	ECONÓMICO	Unidad de Riego Presa Santa Clara A.C.	X	N/A			67,769.89
4310, Subsidios a la producción	ECONÓMICO	Unidad de Riego Presa Santa Clara A.C.	X	N/A			67,769.88
4310, Subsidios a la producción	ECONÓMICO	Unidad de Riego San Antonio de Jesus Maria A.C.	X	N/A			1,550,383.34
4310, Subsidios a la producción	ECONÓMICO	Unidad de Riego San Antonio de Jesus Maria A.C.	X	N/A			310,076.67
4310, Subsidios a la producción	ECONÓMICO	Unidad de Riego San Antonio de Jesus Maria A.C.	X	N/A			310,076.67
4310, Subsidios a la producción	ECONÓMICO	Unidad de Riego San Antonio de Jesus Maria A.C.	X	N/A			58,286.79
4310, Subsidios a la producción	ECONÓMICO	Unidad de Riego San Antonio de Jesus Maria A.C.	X	N/A			23,314.73
4310, Subsidios a la producción	ECONÓMICO	Asociación de usuarios de la Presa Alvaro Obregón Gallinero A.C.	X	N/A			67,050.64
4310, Subsidios a la producción	ECONÓMICO	Asociación de usuarios de la Presa Alvaro Obregón Gallinero A.C.	X	N/A			26,820.26
4310, Subsidios a la producción	ECONÓMICO	Usuarios de la presa de Peñuelas A.C.	X	N/A			88,236.74
4310, Subsidios a la producción	ECONÓMICO	Usuarios de la presa de Peñuelas A.C.	X	N/A			35,294.71
4310, Subsidios a la producción	ECONÓMICO	Cienega de Galvanes y Potrillios , A.C.	X	N/A			160,520.22
4310, Subsidios a la producción	ECONÓMICO	Cienega de Galvanes y Potrillios , A.C.	X	N/A			12,700.41
4310, Subsidios a la producción	ECONÓMICO	PRODUCTORES AGRICOLAS DEL MODULO ACAMBARO DEL DISTRITO DE RIEGO NUMERO 011 ALTO RIO LERMA, GTO. A.C.	X	N/A			358,778.92
4310, Subsidios a la producción	ECONÓMICO	PRODUCTORES AGRICOLAS DEL MODULO ACAMBARO DEL DISTRITO DE RIEGO NUMERO 011 ALTO RIO LERMA, GTO. A.C.	X	N/A			179,389.46
4310, Subsidios a la producción	ECONÓMICO	PRODUCTORES AGRICOLAS DEL MODULO ACAMBARO DEL DISTRITO DE RIEGO NUMERO 011 ALTO RIO LERMA, GTO. A.C.	X	N/A			179,389.47
4310, Subsidios a la producción	ECONÓMICO	PRODUCTORES AGRICOLAS DEL MODULO SALVATIERRA DEL DISTRITO DE RIEGO NUMERO 011 ALTO RIO LERMA, GTO. A.C.	X	N/A			419,770.66
4310, Subsidios a la producción	ECONÓMICO	PRODUCTORES AGRICOLAS DEL MODULO SALVATIERRA DEL DISTRITO DE RIEGO NUMERO 011 ALTO RIO LERMA, GTO. A.C.	X	N/A			419,770.65
4310, Subsidios a la producción	ECONÓMICO	PRODUCTORES AGRICOLAS DEL MODULO SALVATIERRA DEL DISTRITO DE RIEGO NUMERO 011 ALTO RIO LERMA, GTO. A.C.	X	N/A			244,481.27
4310, Subsidios a la producción	ECONÓMICO	PRODUCTORES AGRICOLAS DEL MODULO SALVATIERRA DEL DISTRITO DE RIEGO NUMERO 011 ALTO RIO LERMA, GTO. A.C.	X	N/A			122,240.63
4310, Subsidios a la producción	ECONÓMICO	PRODUCTORES AGRICOLAS DEL MODULO SALVATIERRA DEL DISTRITO DE RIEGO NUMERO 011 ALTO RIO LERMA, GTO. A.C.	X	N/A			122,240.64
4310, Subsidios a la producción	ECONÓMICO	PRODUCTORES AGRICOLAS DEL MODULO SALVATIERRA DEL DISTRITO DE RIEGO NUMERO 011 ALTO RIO LERMA, GTO. A.C.	X	N/A			41,176.30

[Handwritten signature]

Fideicomiso Irrevocable de Inversión y Administración por la Ejecución de Programas Hidroagrícolas <<FIDEA>> MONTOS PAGADOS POR AYUDAS Y SUBSIDIOS TRIMESTRE OCTUBRE - DICIEMBRE DEL 2024							
4310, Subsidios a la producción	N/A	X	ECONÓMICO	PRODUCTORES AGRICOLAS DEL MODULO SALVATIERRA DEL DISTRITO DE RIEGO NUMERO 011 ALTO RIO LERMA GTO A.C.		PAM921003EL8	76,470.26
4310, Subsidios a la producción	N/A	X	ECONÓMICO	D.R.011 RIO LERMA, GTO. S.R.L. DE I.P. DE C.V.		DCR961210GM4	62,886.23
4310, Subsidios a la producción	N/A	X	ECONÓMICO	D.R.011 RIO LERMA, GTO. S.R.L. DE I.P. DE C.V.		DCR961210GM4	116,788.71
4310, Subsidios a la producción	N/A	X	ECONÓMICO	D.R.011 RIO LERMA, GTO. S.R.L. DE I.P. DE C.V.		DCR961210GM4	2,578,541.02
4310, Subsidios a la producción	N/A	X	ECONÓMICO	D.R.011 RIO LERMA, GTO. S.R.L. DE I.P. DE C.V.		DCR961210GM4	2,578,541.01
4310, Subsidios a la producción	N/A	X	ECONÓMICO	D.R.011 RIO LERMA, GTO. S.R.L. DE I.P. DE C.V.		DCR961210GM4	62,334.96
4310, Subsidios a la producción	N/A	X	ECONÓMICO	D.R.011 RIO LERMA, GTO. S.R.L. DE I.P. DE C.V.		DCR961210GM4	115,764.93
4310, Subsidios a la producción	N/A	X	ECONÓMICO	D.R.011 RIO LERMA, GTO. S.R.L. DE I.P. DE C.V.		DCR961210GM4	1,180,669.79
4310, Subsidios a la producción	N/A	X	ECONÓMICO	D.R.011 RIO LERMA, GTO. S.R.L. DE I.P. DE C.V.		DCR961210GM4	1,180,669.80
4310, Subsidios a la producción	N/A	X	ECONÓMICO	D.R.011 RIO LERMA, GTO. S.R.L. DE I.P. DE C.V.		DCR961210GM4	33,653.64
4310, Subsidios a la producción	N/A	X	ECONÓMICO	D.R.011 RIO LERMA, GTO. S.R.L. DE I.P. DE C.V.		DCR961210GM4	62,499.60
4310, Subsidios a la producción	N/A	X	ECONÓMICO	D.R.011 RIO LERMA, GTO. S.R.L. DE I.P. DE C.V.		DCR961210GM4	980,589.80
4310, Subsidios a la producción	N/A	X	ECONÓMICO	D.R.011 RIO LERMA, GTO. S.R.L. DE I.P. DE C.V.		DCR961210GM4	980,589.80
4310, Subsidios a la producción	N/A	X	ECONÓMICO	D.R.011 RIO LERMA, GTO. S.R.L. DE I.P. DE C.V.		DCR961210GM4	60,592.28
4310, Subsidios a la producción	N/A	X	ECONÓMICO	D.R.011 RIO LERMA, GTO. S.R.L. DE I.P. DE C.V.		DCR961210GM4	112,528.53
4310, Subsidios a la producción	N/A	X	ECONÓMICO	PRODUCTORES AGRICOLAS DEL MODULO CORTAZAR DEL DISTRITO DE RIEGO NUMERO 011 ALTO RIO LERMA GTO A.C.		PAM921003T88	591,494.96
4310, Subsidios a la producción	N/A	X	ECONÓMICO	D.R.011 RIO LERMA, GTO. S.R.L. DE I.P. DE C.V.		DCR961210GM4	463,937.26
4310, Subsidios a la producción	N/A	X	ECONÓMICO	D.R.011 RIO LERMA, GTO. S.R.L. DE I.P. DE C.V.		DCR961210GM4	463,937.25
4310, Subsidios a la producción	N/A	X	ECONÓMICO	AGRUPACION DE PRODUCTORES DEL MODULO ABASOLO DISTRITO DE RIEGO 011, A.C.		APM910610GF5	227,484.99
4310, Subsidios a la producción	N/A	X	ECONÓMICO	AGRUPACION DE PRODUCTORES DEL MODULO ABASOLO DISTRITO DE RIEGO 011, A.C.		APM910610GF5	113,742.49
4310, Subsidios a la producción	N/A	X	ECONÓMICO	AGRUPACION DE PRODUCTORES DEL MODULO ABASOLO DISTRITO DE RIEGO 011, A.C.		APM910610GF5	113,742.50
4310, Subsidios a la producción	N/A	X	ECONÓMICO	AGRUPACION DE PRODUCTORES DEL MODULO ABASOLO DISTRITO DE RIEGO 011, A.C.		APM910610GF5	6,540.19
4310, Subsidios a la producción	N/A	X	ECONÓMICO	AGRUPACION DE PRODUCTORES DEL MODULO ABASOLO DISTRITO DE RIEGO 011, A.C.		APM910610GF5	12,146.06
4310, Subsidios a la producción	N/A	X	ECONÓMICO	D.R.011 RIO LERMA, GTO. S.R.L. DE I.P. DE C.V.		DCR961210GM4	1,834,877.21
4310, Subsidios a la producción	N/A	X	ECONÓMICO	D.R.011 RIO LERMA, GTO. S.R.L. DE I.P. DE C.V.		DCR961210GM4	1,834,877.20
4310, Subsidios a la producción	N/A	X	ECONÓMICO	D.R.011 RIO LERMA, GTO. S.R.L. DE I.P. DE C.V.		DCR961210GM4	48,528.76
4310, Subsidios a la producción	N/A	X	ECONÓMICO	D.R.011 RIO LERMA, GTO. S.R.L. DE I.P. DE C.V.		DCR961210GM4	90,124.85
							59,358,974.97


Ing. Marisol Suárez Correa
Presidente del Comité Técnico


Juan Jara Centeno
Dirección de Control y Seguimiento de Fideicomisos