



Fideicomiso Irrevocable de Inversión y Administración para la Ejecución de Programas Hidroagrícolas “FIDEA”



**“Fideicomiso Irrevocable de Inversión y Administración
para la Ejecución de Programas Hidroagricolas “FIDEA”**

Información Financiera

INFORMACIÓN FINANICERA
TRIMESTRAL 2026



Fideicomiso Irrevocable de Inversión y Administración para la Ejecución de Programas Hidroagricolas “FIDEA”

Introducción

INFORMACIÓN FINANCIERA
TRIMESTRAL 2026



Fideicomiso Irrevocable de Inversión y Administración para la Ejecución de Programas Hidroagricolas “FIDEA”

Información Contable

INFORMACIÓN FINANCIERA
TRIMESTRAL 2026

Fideicomiso Irrevocable de Inversión y Administración para la Ejecución de Programas Hidroagrícolas <<FIDEA>>		
Estado de Actividades		
Del 01 de Enero al 31 de Marzo de 2026		
(Cifras en Pesos)		
Concepto	2026	2025
INGRESOS Y OTROS BENEFICIOS		
Ingresos de Gestión	266,300	14,135,887
Impuestos	0	0
Cuotas y Aportaciones de Seguridad Social	0	0
Contribuciones de Mejoras	0	0
Derechos	0	0
Productos	0	0
Aprovechamientos	0	0
Ingresos por Venta de Bienes y Prestación de Servicios	266,300	14,135,887
Participaciones, Aportaciones, Convenios, Incentivos Derivados de la Colaboración Fiscal, Fondos Distintos de Aportaciones, Transferencias, Asignaciones, Subsidios y Subvenciones, y Pensiones y Jubilaciones	0	66,007,215
Participaciones, Aportaciones, Convenios, Incentivos Derivados de la Colaboración Fiscal y Fondos Distintos de Aportaciones	0	0
Transferencias, Asignaciones, Subsidios y Subvenciones, y Pensiones y Jubilaciones	0	66,007,215
Otros Ingresos y Beneficios	0	0
Ingresos Financieros	0	0
Incremento por Variación de Inventarios	0	0
Disminución del Exceso de Estimaciones por Pérdida o Deterioro u Obsolescencia	0	0
Disminución del Exceso de Provisiones	0	0
Otros Ingresos y Beneficios Varios	0	0
Total de Ingresos y Otros Beneficios	266,300	80,143,102
GASTOS Y OTRAS PÉRDIDAS		
Gastos de Funcionamiento	127,693	526,910
Servicios Personales	0	0
Materiales y Suministros	0	0
Servicios Generales	127,693	526,910
Transferencias, Asignaciones, Subsidios y Otras Ayudas	24,564,311	100,839,261
Transferencias Internas y Asignaciones al Sector Público	0	0
Transferencias al Resto del Sector Público	0	0
Subsidios y Subvenciones	24,564,311	100,839,261
Ayudas Sociales	0	0
Pensionamientos y Jubilaciones	0	0
Transferencias a Fideicomisos, Mandatos y Contratos Análogos	0	0
Transferencias a la Seguridad Social	0	0
Donativos	0	0
Transferencias al Exterior	0	0
Participaciones y Aportaciones	0	0
Participaciones	0	0
Aportaciones	0	0
Convenios	0	0
Intereses, Comisiones y Otros Gastos de la Deuda Pública	0	0
Intereses de la Deuda Pública	0	0
Comisiones de la Deuda Pública	0	0
Gastos de la Deuda Pública	0	0
Costo por Coberturas	0	0
Apoyos Financieros	0	0
Otros Gastos y Pérdidas Extraordinarias	0	0
Estimaciones, Depreciaciones, Deterioros, Obsolescencia y Amortizaciones	0	0
Provisiones	0	0
Disminución de Inventarios	0	0
Otros Gastos	0	0
Inversión Pública	0	0
Inversión Pública no Capitalizable	0	0
Total de Gastos y Otras Pérdidas	24,692,004	101,366,171
Resultado del Ejercicio (Ahorro/Desahorro)	-24,425,704	-21,223,069

Bajo protesta de decir verdad declaramos que los Estados Financieros y sus notas, son razonablemente correctos y son responsabilidad del emisor.



 Ing. Manuel Suárez Correa
 Presidente del Comité Técnico


 Juan Luis Centeno
 Dirección de Control y Seguimiento de Fideicomisos

Fideicomiso Irrevocable de Inversión y Administración para la Ejecución de Programas Hidroagrícolas <<FIDEA>>
Estado de Situación Financiera
Al 31 de Marzo de 2026
(Cifras en Pesos)

Concepto	2026	2025	Concepto	2026	2025
ACTIVO			PASIVO		
Activo Circulante			Pasivo Circulante		
Efectivo y Equivalentes	15,965,662	41,500,095	Cuentas por Pagar a Corto Plazo	1,731	11,661
Derechos a Recibir Efectivo o Equivalentes	0	0	Documentos por Pagar a Corto Plazo	0	0
Derechos a Recibir Bienes o Servicios	0	0	Porción a Corto Plazo de la Deuda Pública a Largo Plazo	0	0
Inventarios	0	0	Titulos y Valores a Corto Plazo	0	0
Almacenes	0	0	Pasivos Diferidos a Corto Plazo	0	0
Estimación por Pérdida o Deterioro de Activos Circulantes	0	0	Fondos y Bienes de Terceros en Garantía y/o Administración a Corto Plazo	0	0
Otros Activos Circulantes	0	0	Provisiones a Corto Plazo	0	0
Total de Activos Circulantes	15,965,662	41,500,095	Otros Pasivos a Corto Plazo	0	0
Activo No Circulante			Total de Pasivos Circulantes	1,731	11,661
Inversiones Financieras a Largo Plazo	0	0	Pasivo No Circulante		
Derechos a Recibir Efectivo o Equivalentes a Largo Plazo	0	0	Cuentas por Pagar a Largo Plazo	0	0
Bienes Inmuebles, Infraestructura y Construcciones en Proceso	0	0	Documentos por Pagar a Largo Plazo	0	0
Bienes Muebles	0	0	Deuda Pública a Largo Plazo	0	0
Activos Intangibles	0	0	Pasivos Diferidos a Largo Plazo	0	0
Depreciación, Deterioro y Amortización Acumulada de Bienes	0	0	Fondos y Bienes de Terceros en Garantía y/o Administración a Largo Plazo	0	0
Activos Diferidos	0	0	Provisiones a Largo Plazo	0	0
Estimación por Pérdida o Deterioro de Activos no Circulantes	0	0			
Otros Activos no Circulantes	0	0	Total de Pasivos No Circulantes	0	0
Total de Activos No Circulantes	0	0	Total del Pasivo	1,731	11,661
Total del Activo	15,965,662	41,500,095	HACIENDA PÚBLICA/PATRIMONIO		
			Hacienda Pública/Patrimonio Contribuido	1,244,581,107	1,244,581,107
			Aportaciones	1,244,581,107	1,244,581,107
			Donaciones de Capital	0	0
			Actualización de la Hacienda Pública/Patrimonio	0	0
			Hacienda Pública/Patrimonio Generado	-1,228,617,176	-1,203,092,673
			Resultado del Ejercicio (Ahorro/Desahorro)	-24,425,704	-21,223,069
			Resultados de Ejercicios Anteriores	-1,204,191,482	-1,181,869,613
			Revalúos	0	0
			Reservas	0	0
			Rectificaciones de Resultados de Ejercicios Anteriores	10	10
			Exceso o Insuficiencia en la Actualización de la Hacienda Pública/Patrimonio	0	0
			Resultado por Posición Monetaria	0	0
			Resultado por Tenencia de Activos no Monetarios	0	0
			Total Hacienda Pública/Patrimonio	15,963,931	41,488,434
			Total del Pasivo y Hacienda Pública/Patrimonio	15,965,662	41,500,095

Bajo protesta de decir verdad declaramos que los Estados Financieros y sus notas, son razonablemente correctos y son responsabilidad del emisor.



 Ing. Marisol Suárez Correa
 Presidente del Comité Técnico


 Juan Lara Centeno
 Dirección de Control y Seguimiento de Fideicomisos

Fideicomiso Irrevocable de Inversión y Administración para la Ejecución de Programas Hidroagrícolas <<FIDEA>>
Estado de Variación en la Hacienda Pública
Del 01 de Enero al 31 de Marzo de 2026
(Cifras en Pesos)

Concepto	Hacienda Pública / Patrimonio Contribuido	Hacienda Pública / Patrimonio Generado de Ejercicios Anteriores	Hacienda Pública / Patrimonio Generado del Ejercicio	Exceso o Insuficiencia en la Actualización de la Hacienda Pública / Patrimonio	Total
Hacienda Pública/Patrimonio Contribuido Neto de 2025	1,244,581,107				1,244,581,107
Aportaciones	1,244,581,107				1,244,581,107
Donaciones de Capital	0				0
Actualización de la Hacienda Pública/Patrimonio	0				0
Hacienda Pública/Patrimonio Generado Neto de 2025		-1,181,869,603	-21,223,069		-1,203,092,673
Resultado del Ejercicio (Ahorro/Desahorro)			-21,223,069		-21,223,069
Resultados de Ejercicios Anteriores		-1,181,869,613			-1,181,869,613
Revalúos		0			0
Reservas		0			0
Rectificaciones de Resultados de Ejercicios Anteriores		10			10
Exceso o Insuficiencia en la Actualización de la Hacienda Pública/Patrimonio Neto de 2025				0	0
Resultado por Posición Monetaria				0	0
Resultado por Tenencia de Activos no Monetarios				0	0
Hacienda Pública/Patrimonio Neto Final de 2025	1,244,581,107	-1,181,869,603	-21,223,069	0	41,488,434
Cambios en la Hacienda Pública/Patrimonio Contribuido Neto de 2026	0				0
Aportaciones	0				0
Donaciones de Capital	0				0
Actualización de la Hacienda Pública/Patrimonio	0				0
Variaciones de la Hacienda Pública/Patrimonio Generado Neto de 2026		-22,321,869	-3,202,634		-25,524,503
Resultado del Ejercicio (Ahorro/Desahorro)		0	-24,425,704		-24,425,704
Resultados de Ejercicios Anteriores		-22,321,869	21,223,069		-1,098,799
Revalúos			0		0
Reservas			0		0
Rectificaciones de Resultados de Ejercicios Anteriores			0		0
Cambios en el Exceso o Insuficiencia en la Actualización de la Hacienda Pública/Patrimonio Neto de 2026				0	0
Resultado por Posición Monetaria				0	0
Resultado por Tenencia de Activos no Monetarios				0	0
Hacienda Pública/Patrimonio Neto Final de 2026	1,244,581,107	-1,204,191,472	-24,425,704	0	15,963,931

Bajo protesta de decir verdad declaramos que los Estados Financieros y sus notas, son razonablemente correctos y son responsabilidad del emisor.



 Ing. Marsel Suárez Correa
 Presidenta del Comité Técnico


 Juan Lara Centeno
 Dirección de Control y Seguimiento de Fideicomisos

Fideicomiso Irrevocable de Inversión y Administración para la Ejecución de Programas Hidroagrícolas <<FIDEA>>
Estado de Cambios en la Situación Financiera
Del 01 de Enero al 31 de Marzo de 2026
(Cifras en Pesos)

Concepto	Origen	Aplicación
ACTIVO	25.534.433	0
Activo Circulante	25.534.433	0
Efectivo y Equivalentes	25.534.433	0
Derechos a Recibir Efectivo o Equivalentes	0	0
Derechos a Recibir Bienes o Servicios	0	0
Inventarios	0	0
Almacenes	0	0
Estimación por Pérdida o Deterioro de Activos Circulantes	0	0
Otros Activos Circulantes	0	0
Activo No Circulante	0	0
Inversiones Financieras a Largo Plazo	0	0
Derechos a Recibir Efectivo o Equivalentes a Largo Plazo	0	0
Bienes Inmuebles, Infraestructura y Construcciones en Proceso	0	0
Bienes Muebles	0	0
Activos Intangibles	0	0
Depreciación, Deterioro y Amortización Acumulada de Bienes	0	0
Activos Diferidos	0	0
Estimación por Pérdida o Deterioro de Activos no Circulantes	0	0
Otros Activos no Circulantes	0	0
PASIVO	0	9.930
Pasivo Circulante	0	9.930
Cuentas por Pagar a Corto Plazo	0	9.930
Documentos por Pagar a Corto Plazo	0	0
Porción a Corto Plazo de la Deuda Pública a Largo Plazo	0	0
Títulos y Valores a Corto Plazo	0	0
Pasivos Diferidos a Corto Plazo	0	0
Fondos y Bienes de Terceros en Garantía v/o Administración a Corto Plazo	0	0
Provisiones a Corto Plazo	0	0
Otros Pasivos a Corto Plazo	0	0
Pasivo No Circulante	0	0
Cuentas por Pagar a Largo Plazo	0	0
Documentos por Pagar a Largo Plazo	0	0
Deuda Pública a Largo Plazo	0	0
Pasivos Diferidos a Largo Plazo	0	0
Fondos y Bienes de Terceros en Garantía v/o Administración a Largo Plazo	0	0
Provisiones a Largo Plazo	0	0
HACIENDA PÚBLICA/PATRIMONIO	0	25.524.503
Hacienda Pública/Patrimonio Contribuido	0	0
Aportaciones	0	0
Donaciones de Capital	0	0
Actualización de la Hacienda Pública/Patrimonio	0	0
Hacienda Pública/Patrimonio Generado	0	25.524.503
Resultado del Ejercicio (Ahorro/Desahorro)	0	3.202.634
Resultados de Ejercicios Anteriores	0	22.321.869
Revalúos	0	0
Reservas	0	0
Rectificaciones de Resultados de Ejercicios Anteriores	0	0
Exceso o Insuficiencia en la Actualización de la Hacienda Pública/Patrimonio	0	0
Resultado por Posición Monetaria	0	0
Resultado por Tenencia de Activos no Monetarios	0	0

Bajo protesta de decir verdad declaramos que los Estados Financieros y sus notas, son razonablemente correctos y son responsabilidad del emisor.



Ing. Mansol Suárez Correa
 Presidenta del Comité Técnico



Juan Lara Centeno
 Dirección de Control y Seguimiento de Fideicomisos

Fideicomiso Irrevocable de Inversión y Administración para la Ejecución de Programas Hidroagrícolas <<FIDEA>>

**Estado de Flujos de Efectivo
Del 01 de Enero al 31 de Marzo de 2026
(Cifras en Pesos)**

Concepto	2026	2025
Flujos de Efectivo de las Actividades de Operación		
Origen	266,300	80,143,102
Impuestos	0	0
Cuotas y Aportaciones de Seguridad Social	0	0
Contribuciones de Mejoras	0	0
Derechos	0	0
Productos	0	0
Aprovechamientos	0	0
Ingresos por Venta de Bienes y Prestación de Servicios	266,300	14,135,887
Participaciones, Aportaciones, Convenios, Incentivos Derivados de la Colaboración Fiscal y Fondos Distintos de Aportaciones	0	0
Transferencias, Asignaciones, Subsidios y Subvenciones, y Pensiones y Jubilaciones	0	66,007,215
Otros Orígenes de Operación	0	0
Aplicación	24,690,273	101,354,510
Servicios Personales	0	0
Materiales y Suministros	0	0
Servicios Generales	125,962	515,249
Transferencias Internas y Asignaciones al Sector Público	0	0
Transferencias al Resto del Sector Público	0	0
Subsidios y Subvenciones	24,564,311	100,839,261
Ayudas Sociales	0	0
Pensionamientos y Jubilaciones	0	0
Transferencias a Fideicomisos, Mandatos y Contratos Análogos	0	0
Transferencias a la Seguridad Social	0	0
Donativos	0	0
Transferencias al Exterior	0	0
Participaciones	0	0
Aportaciones	0	0
Convenios	0	0
Otras Aplicaciones de Operación	0	0
Flujos Netos de Efectivo por Actividades de Operación	-24,423,973	-21,211,408
Flujos de Efectivo de las Actividades de Inversión		
Origen	0	0
Bienes Inmuebles, Infraestructura y Construcciones en Proceso	0	0
Bienes Muebles	0	0
Otros Orígenes de Inversión	0	0
Aplicación	0	0
Bienes Inmuebles, Infraestructura y Construcciones en Proceso	0	0
Bienes Muebles	0	0
Otras Aplicaciones de Inversión	0	0
Flujos Netos de Efectivo por Actividades de Inversión	0	0
Flujos de Efectivo de las Actividades de Financiamiento		
Origen	0	0
Endeudamiento Neto	0	0
Interno	0	0
Externo	0	0
Otros Orígenes de Financiamiento	0	0
Aplicación	1,110,460	2,101,739
Servicios de la Deuda	0	0
Interno	0	0
Externo	0	0
Otras Aplicaciones de Financiamiento	1,110,460	2,101,739
Flujos Netos de Efectivo por Actividades de Financiamiento	-1,110,460	-2,101,739
Incremento/Disminución Neta en el Efectivo y Equivalentes al Efectivo	-25,534,433	-23,313,147
Efectivo y Equivalentes al Efectivo al Inicio del Ejercicio	41,500,095	64,813,243
Efectivo y Equivalentes al Efectivo al Final del Ejercicio	15,965,662	41,500,095

Bajo protesta de decir verdad declaramos que los Estados Financieros y sus notas, son razonablemente correctos y son responsabilidad del emisor.



Ing. Marisol Suárez Correa
Presidenta del Comité Técnico




Juan Lara Centeno
Dirección de Control y Seguimiento de Fideicomisos

Fideicomiso Irrevocable de Inversión y Administración para la Ejecución de Programas Hidroagrícolas <<FIDEA>>
Estado Analítico del Activo
Del 01 de Enero al 31 de Marzo de 2026
(Cifras en Pesos)

Concepto	Saldo Inicial	Cargos del Periodo	Abonos del Periodo	Saldo Final	Variación del Periodo
ACTIVO	41,500,095	47,893,619	73,428,052	15,965,662	-25,534,433
Activo Circulante	41,500,095	47,893,619	73,428,052	15,965,662	-25,534,433
Efectivo y Equivalentes	41,500,095	47,893,619	73,428,052	15,965,662	-25,534,433
Derechos a Recibir Efectivo o Equivalentes	0	0	0	0	0
Derechos a Recibir Bienes o Servicios	0	0	0	0	0
Inventarios	0	0	0	0	0
Almacenes	0	0	0	0	0
Estimación por Pérdida o Deterioro de Activos Circulantes	0	0	0	0	0
Otros Activos Circulantes	0	0	0	0	0
Activo No Circulante	0	0	0	0	0
Inversiones Financieras a Largo Plazo	0	0	0	0	0
Derechos a Recibir Efectivo o Equivalentes a Largo Plazo	0	0	0	0	0
Bienes Inmuebles, Infraestructura y Construcciones en Proceso	0	0	0	0	0
Bienes Muebles	0	0	0	0	0
Activos Intangibles	0	0	0	0	0
Depreciación, Deterioro y Amortización Acumulada de Bienes	0	0	0	0	0
Activos Diferidos	0	0	0	0	0
Estimación por Pérdida o Deterioro de Activos no Circulantes	0	0	0	0	0
Otros Activos no Circulantes	0	0	0	0	0

Bajo protesta de decir verdad declaramos que los Estados Financieros y sus notas, son razonablemente correctos y son responsabilidad del emisor.



 Ing. Marisol Suárez Correa
 Presidenta del Comité Técnico


 Juan Lara Centeno
 Dirección de Control y Seguimiento de Fideicomisos

Fideicomiso Irrevocable de Inversión y Administración para la Ejecución de Programas Hidroagrícolas <<FIDEA>>
Estado Analítico de la Deuda y Otros Pasivos
Del 01 de Enero al 31 de Marzo de 2026
(Cifras en Pesos)

Denominación de las Deudas	Moneda de Contratación	Institución o País Acreedor	Saldo Inicial del Periodo	Saldo Final del Periodo
DEUDA PÚBLICA			0	0
Corto Plazo				
Deuda Interna			0	0
Instituciones de Crédito			0	0
Títulos y Valores			0	0
Arrendamientos Financieros			0	0
Deuda Externa			0	0
Organismos Financieros Internacionales			0	0
Deuda Bilateral			0	0
Títulos y Valores			0	0
Arrendamientos Financieros			0	0
Subtotal de Deuda Pública a Corto Plazo			0	0
Largo Plazo				
Deuda Interna			0	0
Instituciones de Crédito			0	0
Títulos y Valores			0	0
Arrendamientos Financieros			0	0
Deuda Externa			0	0
Organismos Financieros Internacionales			0	0
Deuda Bilateral			0	0
Títulos y Valores			0	0
Arrendamientos Financieros			0	0
Subtotal de Deuda Pública a Largo Plazo			0	0
Total de Otros Pasivos			11,661	1,731
Total de Deuda Pública y Otros Pasivos			11,661	1,731

Bajo protesta de decir verdad declaramos que los Estados Financieros y sus notas, son razonablemente correctos y son responsabilidad del emisor.



 Ing. Marisol Suárez Correa
 Presidenta del Comité Técnico


 Juan Lara Centeno
 Dirección de Control y Seguimiento de Fideicomisos

Fideicomiso Irrevocable de Inversión y Administración para la Ejecución de Programas Hidroagrícolas <<FIDEA>>
Informe sobre Pasivos Contingentes
Al 31 de Marzo de 2026

	CONCEPTO
JUICIOS	
GARANTÍAS	
AVALES	SIN INFORMACION QUE REVELAR
PENSIONES Y JUBILACIONES	
DEUDA CONTINGENTE	

Bajo protesta de decir verdad declaramos que los Estados Financieros y sus notas, son razonablemente correctos y son responsabilidad del emisor.


Ing. Marisol Suárez Correa
Presidenta del Comité Técnico


Juan Lara Centeno
Dirección de Control y Seguimiento de Fideicomisos

NOTAS	DESCRIPCIÓN
	I. NOTAS DE DESGLOSE:
	INFORMACION CONTABLE
<u>ACT-01</u>	INGRESOS Y OTROS BENEFICIOS
<u>ACT-03</u>	GASTOS Y OTRAS PERDIDAS
<u>ESF-01</u>	FONDOS CON AFECTACIÓN ESPECÍFICA E INVERSIONES FINANCIERAS
<u>ESF-02</u>	CONTRIBUCIONES POR RECUPERAR
<u>ESF-03</u>	CONTRIBUCIONES POR RECUPERAR CORTO PLAZO
<u>ESF-04</u>	BIENES DISPONIBLES PARA SU TRANSFORMACIÓN ESTIMACIONES Y DETERIOROS (INVENTARIOS)
<u>ESF-05</u>	ALMACENES
<u>ESF-06</u>	FIDEICOMISOS, MANDATOS Y CONTRATOS ANALOGOS
<u>ESF-07</u>	PARTICIPACIONES Y APORTACIONES DE CAPITAL
<u>ESF-08</u>	BIENES MUEBLES E INMUEBLES
<u>ESF-09</u>	INTANGIBLES Y DIFERIDOS
<u>ESF-10</u>	ESTIMACIONES Y DETERIOROS
<u>ESF-11</u>	OTROS ACTIVOS
<u>ESF-12</u>	CUENTAS Y DOCUMENTOS POR PAGAR
<u>ESF-13</u>	FONDOS Y BIENES DE TERCEROS
<u>ESF-14</u>	PASIVOS DIFERIDOS
<u>ESF-15</u>	PROVISIONES
<u>ESF-16</u>	OTROS PASIVOS
<u>VHP-01</u>	PATRIMONIO CONTRIBUIDO
<u>VHP-02</u>	PATRIMONIO GENERADO
<u>EFE-01</u>	EFFECTIVO Y EQUIVALENTES
<u>EFE-02</u>	ADQ. DE ACT. DE INVERSIÓN EFECTIVAMENTE PAGADAS
<u>EFE-03</u>	CONCILIACIÓN DE FLUJOS DE EFECTIVO NETOS
<u>Conciliacion Ig</u>	<u>CONCILIACIÓN ENTRE LOS INGRESOS PRESUPUESTARIOS Y CONTABLES</u>
<u>Conciliacion Eg</u>	<u>CONCILIACIÓN ENTRE LOS EGRESOS PRESUPUESTARIOS Y LOS GASTOS CONTABLES</u>
	II. DE MEMORIA (DE ORDEN):
Memoria	<u>CONTABLES</u>
	<u>PRESUPUESTARIAS</u>
	<u>INGRESOS</u>
	<u>EGRESOS</u>

Bajo protesta de decir verdad declaramos que los Estados Financieros y sus notas, son razonablemente correctos y son responsabilidad del emisor.


 Ing. Marisol Suárez Correa
 Presidenta del Comité Técnico


 Juan Lara Centeno
 Dirección de Control y Seguimiento de Fideicomisos

Fideicomiso Irrevocable de Inversión y Administración para la Ejecución de Programas Hidroagrícolas <<FIDEA>>
 Notas de Desglose Estado de Actividades
 Del 01 de Enero al 31 de Marzo de 2026
 (Cifras en Pesos)

Ejercicio: 2026
 Periodicidad: Trimestral
 Corte: 1

Notas

ACT-01 INGRESOS y OTROS BENEFICIOS

Cuenta	Nombre de la Cuenta	Monto	%	Explicación
4000	INGRESOS Y OTROS BENEFICIOS	266,300	100.00%	
4100	INGRESOS DE GESTION	266,300	100.00%	
4110	Impuestos	0	0.00%	
4111	Impuestos Sobre los Ingresos	0	0.00%	
4112	Impuestos Sobre el Patrimonio	0	0.00%	
4113	Impuestos Sobre la Producción, el Consumo y las Transacciones	0	0.00%	
4114	Impuestos al Comercio Exterior	0	0.00%	
4115	Impuestos Sobre Nóminas y Asimilables	0	0.00%	
4116	Impuestos Ecológicos	0	0.00%	
4117	Accesorios de Impuestos	0	0.00%	
4118	Impuestos no Comprendidos en la Ley de Ingresos Vigente, Causados en Ejercicios Fiscales Anteriores Pendientes de Liquidación o Pago	0	0.00%	
4119	Otros Impuestos	0	0.00%	
4120	Cuotas y Aportaciones de Seguridad Social	0	0.00%	
4121	Aportaciones para Fondos de Vivienda	0	0.00%	
4122	Cuotas para la Seguridad Social	0	0.00%	
4123	Cuotas de Ahorro para el Retiro	0	0.00%	
4124	Accesorios de Cuotas y Aportaciones de Seguridad Social	0	0.00%	
4129	Otras Cuotas y Aportaciones para la Seguridad Social	0	0.00%	
4130	Contribuciones de Mejoras	0	0.00%	
4131	Contribuciones de Mejoras por Obras Públicas	0	0.00%	
4132	Contribuciones de Mejoras no Comprendidas en la Ley de Ingresos Vigente, Causadas en Ejercicios Fiscales Anteriores Pendientes de Liquidación o Pago	0	0.00%	
4140	Derechos	0	0.00%	
4141	Derechos por el Uso, Goce, Aprovechamiento o Explotación de Bienes de Dominio Público	0	0.00%	
4143	Derechos por Prestación de Servicios	0	0.00%	
4144	Accesorios de Derechos	0	0.00%	
4145	Derechos no Comprendidos en la Ley de Ingresos Vigente, Causados en Ejercicios Fiscales Anteriores Pendientes de Liquidación o Pago	0	0.00%	
4149	Otros Derechos	0	0.00%	
4150	Productos	0	0.00%	
4151	Productos	0	0.00%	
4154	Productos no Comprendidos en la Ley de Ingresos Vigente, Causados en Ejercicios Fiscales Anteriores Pendientes de Liquidación o Pago	0	0.00%	
4160	Aprovechamientos	0	0.00%	
4161	Incentivos Derivados de la Colaboración Fiscal	0	0.00%	
4162	Multas	0	0.00%	
4163	Indemnizaciones	0	0.00%	
4164	Reintegros	0	0.00%	
4165	Aprovechamientos Provenientes de Obras Públicas	0	0.00%	
4166	Aprovechamientos no Comprendidos en la Ley de Ingresos Vigente, Causados en Ejercicios Fiscales Anteriores Pendientes de Liquidación o Pago	0	0.00%	
4168	Accesorios de Aprovechamientos	0	0.00%	
4169	Otros Aprovechamientos	0	0.00%	
4170	Ingresos por Venta de Bienes y Prestación de Servicios	266,300	100.00%	
4171	Ingresos por Venta de Bienes y Prestación de Servicios de Instituciones Públicas de Seguridad Social	0	0.00%	
4172	Ingresos por Venta de Bienes y Prestación de Servicios de Empresas Productivas del Estado	0	0.00%	
4173	Ingresos por Venta de Bienes y Prestación de Servicios de Entidades Paraestatales y Fideicomisos No Empresariales y No Financieros	266,300	100.00%	
4174	Ingresos por Venta de Bienes y Prestación de Servicios de Entidades Paraestatales Empresariales No Financieras con Participación Estatal Mayoritaria	0	0.00%	
4175	Ingresos por Venta de Bienes y Prestación de Servicios de Entidades Paraestatales Empresariales Financieras No Monetarias con Participación Estatal Mayoritaria	0	0.00%	
4176	Ingresos por Venta de Bienes y Prestación de Servicios de Entidades Paraestatales Empresariales Financieras No Monetarias con Participación Estatal Mayoritaria	0	0.00%	
4177	Ingresos por Venta de Bienes y Prestación de Servicios de Fideicomisos Financieros Públicos con Participación Estatal Mayoritaria	0	0.00%	
4178	Ingresos por Venta de Bienes y Prestación de Servicios de los Poderes Legislativo y Judicial, y de los Órganos Autónomos	0	0.00%	
4200	PARTICIPACIONES, APORTACIONES, CONVENIOS, INCENTIVOS DERIVADOS DE LA COLABORACION FISCAL, FONDOS DISTINTOS DE APORTACIONES, TRANSFERENCIAS, ASIGNACIONES, SUBSIDIOS Y SUBVENCIONES, Y PENSIONES Y JUBILACIONES	0	0.00%	
4210	Participaciones, Aportaciones, Convenios, Incentivos Derivados de la Colaboración Fiscal y Fondos Distintos de Aportaciones	0	0.00%	
4211	Participaciones	0	0.00%	
4212	Aportaciones	0	0.00%	
4213	Convenios	0	0.00%	
4214	Incentivos derivados de la Colaboración Fiscal	0	0.00%	
4215	Fondos Distintos de Aportaciones	0	0.00%	
4220	Transferencias, Asignaciones, Subsidios y Otras ayudas	0	0.00%	
4221	Transferencias Internas y Asignaciones del Sector Público	0	0.00%	
4223	Subsidios y Subvenciones	0	0.00%	
4225	Pensiones y Jubilaciones	0	0.00%	
4227	Transferencias del Fondo Mexicano del Petróleo para la Estabilización y el Desarrollo	0	0.00%	
4300	OTROS INGRESOS Y BENEFICIOS	0	0.00%	
4310	Ingresos Financieros	0	0.00%	
4311	Intereses Ganados de Títulos, Valores y demás Instrumentos Financieros	0	0.00%	
4319	Otros Ingresos Financieros	0	0.00%	
4320	Incremento por Variación de Inventarios	0	0.00%	
4321	Incremento por Variación de Inventarios de Mercancías para Venta	0	0.00%	
4322	Incremento por Variación de Inventarios de Mercancías Terminadas	0	0.00%	
4323	Incremento por Variación de Inventarios de Mercancías en Proceso de Elaboración	0	0.00%	
4324	Incremento por Variación de Inventarios de Materias Primas, Materiales y Suministros para Producción	0	0.00%	
4325	Incremento por Variación de Almacén de Materias Primas, Materiales y Suministros de Consumo	0	0.00%	
4330	Disminución del Exceso de Estimaciones por Pérdida o Deterioro u Obsolescencia	0	0.00%	
4331	Disminución del Exceso de Estimaciones por Pérdida o Deterioro u Obsolescencia	0	0.00%	
4340	Disminución del Exceso de Provisiones	0	0.00%	
4341	Disminución del Exceso de Provisiones	0	0.00%	
4390	Otros Ingresos y Beneficios Varios	0	0.00%	
4392	Bonificaciones y Descuentos Obtenidos	0	0.00%	
4393	Diferencias por Tipo de Cambio a Favor	0	0.00%	
4394	Diferencias de Cotizaciones a Favor en Valores Negociables	0	0.00%	
4395	Resultado por Posición Monetaria	0	0.00%	
4396	Utilidades por Participación Patrimonial	0	0.00%	
4397	Diferencias por Reestructuración de Deuda Pública a Favor	0	0.00%	
4399	Otros Ingresos y Beneficios Varios	0	0.00%	

ACT-02 GASTOS Y OTRAS PERDIDAS

Cuenta	Nombre de la Cuenta	Monto	%	Explicación
5000	GASTOS Y OTRAS PERDIDAS	24,692,004	100.00%	
5100	GASTOS DE FUNCIONAMIENTO	127,693	0.52%	
5110	Servicios Personales	0	0.00%	
5111	Remuneraciones al Personal de Carácter Permanente	0	0.00%	
5112	Remuneraciones al Personal de Carácter Transitorio	0	0.00%	
5113	Remuneraciones Adicionales y Especiales	0	0.00%	
5114	Seguridad Social	0	0.00%	
5115	Otras Prestaciones Sociales y Económicas	0	0.00%	
5116	Pago de Estímulos a Servidores Públicos	0	0.00%	
5120	Materiales y Suministros	0	0.00%	
5121	Materiales de Administración, Emisión de Documentos y Artículos Oficiales	0	0.00%	
5122	Alimentos y Utensilios	0	0.00%	
5123	Materias Primas y Materiales de Producción y Comercialización	0	0.00%	
5124	Materiales y Artículos de Construcción y de Reparación	0	0.00%	
5125	Productos Químicos, Farmacéuticos y de Laboratorio	0	0.00%	
5126	Combustibles, Lubricantes y Aditivos	0	0.00%	
5127	Vestuario, Blancos, Prendas de Protección y Artículos Deportivos	0	0.00%	
5128	Materiales y Suministros para Seguridad	0	0.00%	
5129	Herramientas, Refacciones y Accesorios Menores	0	0.00%	

5130	Servicios Generales	127,693	100.00%
5131	Servicios Básicos	0	0.00%
5132	Servicios de Arrendamiento	0	0.00%
5133	Servicios Profesionales, Científicos y Técnicos y Otros Servicios	17,334	13.57%
5134	Servicios Financieros, Bancarios y Comerciales	110,359	86.43%
5135	Servicios de Instalación, Reparación, Mantenimiento y Conservación	0	0.00%
5136	Servicios de Comunicación Social y Publicidad	0	0.00%
5137	Servicios de Traslado y Viáticos	0	0.00%
5138	Servicios Oficiales	0	0.00%
5139	Otros Servicios Generales	0	0.00%
5200	TRANSFERENCIAS, ASIGNACIONES, SUBSIDIOS Y OTRAS AYUDAS	24,564,311	99.48%
5210	Transferencias Internas y Asignaciones al Sector Público	0	0.00%
5211	Asignaciones al Sector Público	0	0.00%
5212	Transferencias Internas al Sector Público	0	0.00%
5220	Transferencias al Resto del Sector Público	0	0.00%
5221	Transferencias a Entidades Paraestatales	0	0.00%
5222	Transferencias a Entidades Federativas y Municipios	0	0.00%
5230	Subsidios y Subvenciones	24,564,311	100.00%
5231	Subsidios	24,564,311	100.00%
5232	Subvenciones	0	0.00%
5240	Ayudas Sociales	0	0.00%
5241	Ayudas Sociales a Personas	0	0.00%
5242	Becas	0	0.00%
5243	Ayudas Sociales a Instituciones	0	0.00%
5244	Ayudas Sociales por Desastres Naturales y Otros Siniestros	0	0.00%
5250	Pensiones y Jubilaciones	0	0.00%
5251	Pensiones	0	0.00%
5252	Jubilaciones	0	0.00%
5259	Otras Pensiones y Jubilaciones	0	0.00%
5260	Transferencias a Fideicomisos, Mandatos y Contratos Análogos	0	0.00%
5261	Transferencias a Fideicomisos, Mandatos y Contratos Análogos al Gobierno	0	0.00%
5262	Transferencias a Fideicomisos, Mandatos y Contratos Análogos a Entidades Paraestatales	0	0.00%
5270	Transferencias a la Seguridad Social	0	0.00%
5271	Transferencias por Obligaciones de Ley	0	0.00%
5280	Donativos	0	0.00%
5281	Donativos a Instituciones sin Fines de Lucro	0	0.00%
5282	Donativos a Entidades Federativas y Municipios	0	0.00%
5283	Donativos a Fideicomiso, Mandatos y Contratos Análogos Privados	0	0.00%
5284	Donativos a Fideicomiso, Mandatos y Contratos Análogos Estatales	0	0.00%
5285	Donativos Internacionales	0	0.00%
5290	Transferencias al Exterior	0	0.00%
5291	Transferencias al Exterior a Gobiernos Extranjeros y Organismos Internacionales	0	0.00%
5292	Transferencias al Sector Privado Externo	0	0.00%
5300	PARTICIPACIONES Y APORTACIONES	0	0.00%
5310	Participaciones	0	0.00%
5311	Participaciones de la Federación a Entidades Federativas y Municipios	0	0.00%
5312	Participaciones de las Entidades Federativas a los Municipios	0	0.00%
5320	Aportaciones	0	0.00%
5321	Aportaciones de la Federación a Entidades Federativas y Municipios	0	0.00%
5322	Aportaciones de las Entidades Federativas a los Municipios	0	0.00%
5330	Convenios	0	0.00%
5331	Convenios de Reasignación	0	0.00%
5332	Convenios de Descentralización y Otros	0	0.00%
5400	INTERESES, COMISIONES Y OTROS GASTOS DE LA DEUDA PUBLICA	0	0.00%
5410	Intereses de la Deuda Pública	0	0.00%
5411	Intereses de la Deuda Pública Interna	0	0.00%
5412	Intereses de la Deuda Pública Externa	0	0.00%
5420	Comisiones de la Deuda Pública	0	0.00%
5421	Comisiones de la Deuda Pública Interna	0	0.00%
5422	Comisiones de la Deuda Pública Externa	0	0.00%
5430	Gastos de la Deuda Pública	0	0.00%
5431	Gastos de la Deuda Pública Interna	0	0.00%
5432	Gastos de la Deuda Pública Externa	0	0.00%
5440	Costo por Coberturas	0	0.00%
5441	Costo por Coberturas	0	0.00%
5450	Apoyos Financieros	0	0.00%
5451	Apoyos Financieros a Intermediarios	0	0.00%
5452	Apoyo Financieros a Ahorradores y Deudores del Sistema Financiero Nacional	0	0.00%
5500	OTROS GASTOS Y PERDIDAS EXTRAORDINARIAS	0	0.00%
5510	Estimaciones, Depreciaciones, Deterioros, Obsolescencia y Amortizaciones	0	0.00%
5511	Estimaciones por Pérdida o Deterioro de Activos Circulantes	0	0.00%
5512	Estimaciones por Pérdida o Deterioro de Activo no Circulante	0	0.00%
5513	Depreciación de Bienes Inmuebles	0	0.00%
5514	Depreciación de Infraestructura	0	0.00%
5515	Depreciación de Bienes Muebles	0	0.00%
5516	Deterioro de los Activos Biológicos	0	0.00%
5517	Amortización de Activos Intangibles	0	0.00%
5518	Disminución de Bienes por pérdida, obsolescencia y deterioro	0	0.00%
5520	Provisiones	0	0.00%
5521	Provisiones de Pasivos a Corto Plazo	0	0.00%
5522	Provisiones de Pasivos a Largo Plazo	0	0.00%
5530	Disminución de Inventarios	0	0.00%
5531	Disminución de Inventarios de Mercancías para Venta	0	0.00%
5532	Disminución de Inventarios de Mercancías Terminadas	0	0.00%
5533	Disminución de Inventarios de Mercancías en Proceso de Elaboración	0	0.00%
5534	Disminución de Inventarios de Materias Primas, Materiales y Suministros para Producción	0	0.00%
5535	Disminución de Almacén de Materiales y Suministros de Consumo	0	0.00%
5590	Otros Gastos	0	0.00%
5591	Gastos de Ejercicios Anteriores	0	0.00%
5592	Pérdidas por Responsabilidades	0	0.00%
5593	Bonificaciones y Descuentos Otorgados	0	0.00%
5594	Diferencias por Tipo de Cambio Negativas	0	0.00%
5595	Diferencias de Cotizaciones Negativas en Valores Negociables	0	0.00%
5596	Resultado por Posición Monetaria	0	0.00%
5597	Pérdidas por Participación Patrimonial	0	0.00%
5598	Diferencias por Reestructuración de Deuda Pública Negativas	0	0.00%
5599	Otros Gastos Varios	0	0.00%
5600	INVERSIÓN PÚBLICA	0	0.00%
5610	Inversión Pública no Capitalizable	0	0.00%
5611	Construcción en Bienes no Capitalizable	0	0.00%

Bajo protesta de decir verdad declaramos que los Estados Financieros y sus notas, son razonablemente correctos y son responsabilidad del emisor.


 Ingrid Martínez Suárez Cornea
 Presidenta del Comité Técnico


 Juan Carlos Conteno
 Dirección de Control y Seguimiento de Fideicomisos

Notas

ESF-01 FONDOS CON AFECCIÓN ESPECÍFICA E INVERSIONES FINANCIERAS

Cuenta	Nombre de la Cuenta	Monto	Tipo
1114	Inversiones Temporales (hasta 3 meses)	15,965,236	
1115	Fondos con Afectación Específica		
1121	Inversiones Financieras de Corto Plazo		

ESF-02 CONTRIBUCIONES POR RECUPERAR

Cuenta	Nombre de la Cuenta	Monto	2026	2025	2024	2023	Facilidad de Cobro
1123	Cuentas por Cobrar a Corto Plazo	0	0	0	0	0	0
1124	Ingresos por Recuperar a Corto Plazo	0	SIN INFORMACION QUE REVELAR				0

ESF-03 CONTRIBUCIONES POR RECUPERAR CORTO PLAZO

Cuenta	Nombre de la Cuenta	Monto	A 90 Días	A 180 Días	A 365 Días	Más 365 Días	Característica
1123	Deudores Diversos por Cobrar a Corto Plazo	0	0	0	0	0	0
1125	Deudores por Anticipo de la Tesorería a Corto Plazo	0	0	0	0	0	0
1126	Prestamos Otorgados a Corto Plazo	0	0	0	0	0	0
1129	Otros Derechos a Recibir Efectivo o Equivalentes a Corto Plazo	0	0	0	0	0	0
1131	Anticipo a Proveedores por Adquisición de Bienes e Inmuebles a Corto Plazo	0	SIN INFORMACION QUE REVELAR				0
1132	Anticipo a Proveedores por Adquisición de Bienes Inmuebles y Muebles a Corto Plazo	0	0	0	0	0	0
1133	Anticipo a Proveedores por Adquisición de Bienes Intangibles a Corto Plazo	0	0	0	0	0	0
1134	Anticipo a Contratistas por Obras Públicas a Corto Plazo	0	0	0	0	0	0
1139	Otros Derechos a Recibir Bienes o Servicios a Corto Plazo	0	0	0	0	0	0

ESF-04 BIENES DISPONIBLES PARA SU TRANSFORMACIÓN ESTIMACIONES Y DETERIOROS (INVENTARIOS)

Cuenta	Nombre de la Cuenta	Monto	Sistema de Costeo	Método de Valuación	Impacto de Información Financiera
1140	Inventarios	0			
1141	Inventario de Mercancías para Venta	0			
1142	Inventario de Mercancías Terminadas	0			
1143	Inventario de Mercancías en Proceso de Elaboración	0	SIN INFORMACION QUE REVELAR		
1144	Inventario de Materias Primas, Materiales y Suministros para Producción	0			
1145	Bienes en Tránsito	0			

ESF-05 ALMACENES

Cuenta	Nombre de la Cuenta	Monto	Método de Valuación	Conveniencia de Aplicación	Impacto de Información Financiera
1150	Almacenes	0			
1151	Almacén de Materiales y Suministros de Consumo	0	SIN INFORMACION QUE REVELAR		

ESF-06 FIDEICOMISOS, MANDATOS Y CONTRATOS ANÁLOGOS

Cuenta	Nombre de la Cuenta	Monto	Tipo	Característica
1213	Fideicomisos, Mandatos y Contratos Análogos	0	SIN INFORMACION QUE REVELAR	

ESF-07 PARTICIPACIONES Y APORTACIONES DE CAPITAL

Cuenta	Nombre de la Cuenta	Monto	Tipo	Característica
1211	Inversiones a Largo Plazo	0		
1212	Títulos y Valores a Largo Plazo	0		
1214	Participaciones y Aportaciones de Capital	0	SIN INFORMACION QUE REVELAR	

ESF-08 BIENES MUEBLES E INMUEBLES

Cuenta	Nombre de la Cuenta	Monto	Dep. Gasto	Dep. Acumulada	Método de depreciación	Tasas determinadas	Criterios	Estado del bien	Características
1230	Bienes Inmuebles, Infraestructura y Construcciones en Proceso	0	0	0					
1231	Terrenos	0	0	0					
1232	Viviendas	0	0	0					
1233	Edificios no Habitacionales	0	0	0					
1234	Infraestructura	0	0	0					
1235	Construcciones en Proceso en Bienes de Dominio Público	0	0	0					
1236	Construcciones en Proceso en Bienes Propios	0	0	0					
1239	Otros Bienes Inmuebles	0	SIN INFORMACION QUE REVELAR						
1240	Bienes Muebles	0	0	0					
1241	Mobiliario y Equipo de Administración	0	0	0					
1242	Mobiliario y Equipo Educativo y Recreativo	0	0	0					
1243	Equipo e Instrumental Médico y de Laboratorio	0	0	0					
1244	Vehículos y Equipo de Transporte	0	0	0					
1245	Equipo de Defensa y Seguridad	0	0	0					
1246	Máximas, Otros Equipos y Herramientas	0	0	0					
1247	Colecciones, Obras de Arte y Objetos Valiosos	0	0	0					
1248	Activos Biológicos	0	0	0					

ESF-09 INTANGIBLES Y DIFERIDOS

Cuenta	Nombre de la Cuenta	Monto	Amort. Gasto	Amort. Acum.	Métodos aplicados	Tasas Aplicadas
1250	Activos Intangibles	0	0	0		
1251	Software	0	0	0		
1252	Patentes, Marcas y Derechos	0	SIN INFORMACION QUE REVELAR			
1253	Concesiones y Franquicias	0	0	0		
1254	Licencias	0	0	0		
1259	Otros Activos Intangibles	0	0	0		
1270	Activos Diferidos	0				
1271	Estudios, Formulación y Evaluación de Proyectos	0				
1272	Derechos Sobre Bienes en Régimen de Arrendamiento Financiero	0				
1273	Gastos Pagados por Adelantado a Largo Plazo	0				
1274	Anticipos a Largo Plazo	0				
1275	Beneficios al Retiro de Empleados Pagados por Adelantado	0				
1279	Otros Activos Diferidos	0				

ESF-10 ESTIMACIONES Y DETERIOROS

Cuenta	Nombre de la Cuenta	Monto	Criterios
1160	Estimación por Pérdida o Deterioro de Activos Circulantes	0	
1161	Estimaciones para Cuentas Incobrables por Derechos a Recibir Efectivo o Equivalentes	0	
1162	Estimación por Deterioro de Inventarios	0	SIN INFORMACION QUE REVELAR

ESF-11 OTROS ACTIVOS

Cuenta	Nombre de la Cuenta	Monto	Característica
1190	Otros Activos Circulantes	0	
1191	Valores en Garantía	0	
1192	Bienes en Garantía (excluye depósitos de fondos)	0	
1193	Bienes derivados de embargos, decomisos, aseguramientos y dación en pago	0	
1194	Adquisición con Fondos de Terceros	0	SIN INFORMACION QUE REVELAR
1290	Otros Activos no Circulantes	0	
1291	Bienes en Concesión	0	
1292	Bienes en Arrendamiento Financiero	0	
1293	Bienes en Comodato	0	

ESF-12 CUENTAS Y DOCUMENTOS POR PAGAR

Cuenta	Nombre de la Cuenta	Monto	A 90 Días	A 180 Días	A 365 Días	Más 365 Días	Características
2110	Cuentas por Pagar a Corto Plazo	1,731	1,731	0	0	0	
2111	Servicios Personales por Pagar a Corto Plazo	0	0	0	0	0	
2112	Proveedores por Pagar a Corto Plazo	0	0	0	0	0	
2113	Contratistas por Obras Públicas por Pagar a Corto Plazo	0	0	0	0	0	
2114	Participaciones y Aportaciones por Pagar a Corto Plazo	0	0	0	0	0	
2115	Transferencias Otorgadas por Pagar a Corto Plazo	0	0	0	0	0	
2116	Intereses, Comisiones y Otros Gastos de la Deuda Pública por Pagar a Corto Plazo	0	0	0	0	0	
2117	Relaciones y Contribuciones por Pagar a Corto Plazo	1,731	1,731	0	0	0	
2118	Devoluciones de la Ley de Ingresos por Pagar a Corto Plazo	0	0	0	0	0	
2119	Otras Cuentas por Pagar a Corto Plazo	0	0	0	0	0	
2120	Documentos por Pagar a Corto Plazo	0	0	0	0	0	
2121	Documentos Comerciales por Pagar a Corto Plazo	0	0	0	0	0	
2122	Documentos con Contratistas por Obras Públicas por Pagar a Corto Plazo	0	0	0	0	0	
2129	Otros Documentos por Pagar a Corto Plazo	0	0	0	0	0	

ESF-13 FONDOS Y BIENES DE TERCEROS

Cuenta	Nombre de la Cuenta	Monto	Naturaleza	Característica
2160	Fondos y Bienes de Terceros en Garantía y/o Administración a Corto Plazo	0		
2161	Fondos en Garantía a Corto Plazo	0		
2162	Fondos en Administración a Corto Plazo	0		
2163	Fondos Contingentes a Corto Plazo	0		
2164	Fondos de Fideicomisos, Mandatos y Contratos Análogos a Corto Plazo	0		
2165	Otros Fondos de Terceros en Garantía y/o Administración a Corto Plazo	0		
2166	Valores y Bienes en Garantía a Corto Plazo	0		
2250	Fondos y Bienes de Terceros en Garantía y/o Administración a Largo Plazo	0		SIN INFORMACION QUE REVELAR
2251	Fondos en Garantía a Largo Plazo	0		
2252	Fondos en Administración a Largo Plazo	0		
2253	Fondos Contingentes a Largo Plazo	0		
2254	Fondos de Fideicomisos, Mandatos y Contratos Análogos a Largo Plazo	0		
2255	Otros Fondos de Terceros en Garantía y/o Administración a Largo Plazo	0		
2256	Valores y Bienes en Garantía a Largo Plazo	0		

ESF-14 PASIVOS DIFERIDOS

Cuenta	Nombre de la Cuenta	Monto	Naturaleza	Característica
2150	Pasivos Diferidos a Corto Plazo	0		
2151	Intereses Cobrados por Adelantado a Corto Plazo	0		
2152	Intereses Cobrados por Adelantado a Corto Plazo	0		
2159	Otros Pasivos Diferidos a Corto Plazo	0		
2240	Pasivos Diferidos a Largo Plazo	0		SIN INFORMACION QUE REVELAR
2241	Créditos Diferidos a Largo Plazo	0		
2242	Intereses Cobrados por Adelantado a Largo Plazo	0		
2249	Otros Pasivos Diferidos a Largo Plazo	0		

ESF-15 PROVISIONES

Cuenta	Nombre de la Cuenta	Monto	Naturaleza	Característica
2170	Provisiones a Corto Plazo	0		
2171	Provisión para Demandas y Juicios a Corto Plazo	0		
2172	Provisión para contingencias a Corto Plazo	0		
2179	Otras Provisiones a Corto Plazo	0		
2260	Provisiones a Largo Plazo	0		SIN INFORMACION QUE REVELAR

[Handwritten signature and initials]

2261	Provisión para Demandas y Juicios a Largo Plazo	0
2262	Provisión para Pensiones a Largo Plazo	0
2263	Provisión para Contingencias a Largo Plazo	0
2269	Otras Provisiones a Largo Plazo	0

ESP-16 OTROS PASIVOS

Cuenta	Nombre de la Cuenta	Monto	Naturaleza	Característica
2190	Otros Pasivos a Corto Plazo	0		
2191	Ingresos por Clasificar	0		
2192	Recaudación por Participar	0		SIN INFORMACION QUE REVISAR
2199	Otros Pasivos Circulantes	0		

Bajo protesta de decir verdad declaramos que los Estados Financieros y sus notas, son razonablemente correctos y son responsabilidad del emisor.



Ing. Marco Suarez Conza
Presidente del Comité Técnico



Juan Carlos Cornejo
Dirección de Control y Seguimiento de Fideicomisos

Notas

VHP-01 PATRIMONIO CONTRIBUIDO

Cuenta	Nombre de la Cuenta	Monto	Tipo	Naturaleza
3110	Aportaciones		1,244,581,107	
3120	Donaciones de Capital		0	
3130	Actualización de la Hacienda Pública/Patrimonio		0	

VHP-02 PATRIMONIO GENERADO

Cuenta	Nombre de la Cuenta	Monto	Procedencia
3210	Resultado del Ejercicio (Ahorro/Desahorro)	-24,425,704	
3220	Resultados de Ejercicios Anteriores	-1,204,191,482	
3230	Revalúos	0	
3231	Revalúo de Bienes Inmuebles	0	
3232	Revalúo de Bienes Muebles	0	
3233	Revalúo de Bienes Intangibles	0	
3239	Otros Revalúos	0	
3240	Reservas	0	
3241	Reservas de Patrimonio	0	
3242	Reservas Territoriales	0	
3243	Reservas por Contingencias	0	
3250	Rectificaciones de Resultados de Ejercicios Anteriores	10	
3251	Cambios en Políticas Contables	0	
3252	Cambios por Errores Contables	10	
3253	Cambios en Estimaciones Contables	0	

Bajo protesta de decir verdad declaramos que los Estados Financieros y sus notas, son razonablemente correctos y son responsabilidad del emisor.



Ing. Mariela Suárez Correa
 Presidenta del Comité Técnico



Juan Luis Centeno
 Dirección de Control y Seguimiento de Fideicomisos

Notas

EFE-01 EFECTIVO Y EQUIVALENTES

Cuenta	Nombre de la Cuenta	2026	2025
1111	Efectivo	0	0
1112	Bancos/Tesorería	426	469
1113	Bancos/Dependencias y Otros	0	0
1114	Inversiones Temporales (Hasta 3 meses)	15,965,236	41,499,626
1115	Fondos con Afectación Específica	0	0
1116	Depósitos de Fondos de Terceros en Garantía y/o Administración	0	0
1119	Otros Efectivos y Equivalentes	0	0
1110	Total de Efectivo y Equivalentes	15,965,662	41,500,095

EFE-02 ADQ. DE ACT. DE INVERSIÓN EFECTIVAMENTE PAGADAS


Cuenta	Nombre de la Cuenta	2026	2025
1230	Bienes Inmuebles, Infraestructura y Construcciones en Proceso	0	0
1231	Terrenos	0	0
1232	Viviendas	0	0
1233	Edificios no Habitacionales	0	0
1234	Infraestructura	0	0
1235	Construcciones en Proceso en Bienes de Dominio Público	0	0
1236	Construcciones en Proceso en Bienes Propios	0	0
1239	Otros Bienes Inmuebles	0	0
1240	Bienes Muebles	0	0
1241	Mobiliario y Equipo de Administración	0	0
1242	Mobiliario y Equipo Educativo y Recreativo	0	0
1243	Equipo e Instrumental Médico y de Laboratorio	SIN INFORMACION QUE REVELAR	
1244	Vehículos y Equipo de Transporte	0	0
1245	Equipo de Defensa y Seguridad	0	0
1246	Maquinaria, Otros Equipos y Herramientas	0	0
1247	Colecciones, Obras de Arte y Objetos Valiosos	0	0
1248	Activos Biológicos	0	0
1250	Activos Intangibles	0	0
1251	Software	0	0
1252	Patentes, Marcas y Derechos	0	0
1253	Concesiones y Franquicias	0	0
1254	Licencias	0	0
1259	Otros Activos Intangibles	0	0
	Total de Aplicación de efectivo por Actividades de Inversión	0	0


EFE-03 CONCILIACION DE FLUJOS DE EFECTIVO NETOS

Cuenta	Nombre de la Cuenta	2026	2025
3210	Resultado del Ejercicio Ahorro/Desahorro	-24,425,704	-21,223,069
	(+) Movimientos de partidas (o rubros) que no afectan al efectivo	1,731	11,661
5400	INTERESES, COMISIONES Y OTROS GASTOS DE LA DEUDA PUBLICA	0	0
5410	Intereses de la deuda pública	0	0
5411	Intereses de la Deuda Pública Interna	0	0
5420	Comisiones de la deuda pública	0	0
5421	Comisiones de la Deuda Pública Interna	0	0
5430	Gastos de la deuda pública	0	0
5431	Gastos de la Deuda Pública Interna	0	0
5440	Costo por coberturas	0	0
5441	Costo por coberturas	0	0
5450	Apoyos financieros	0	0
5451	Apoyos Financieros a Intermediarios	0	0
5452	Apoyo Financieros a Ahorradores y Deudores del Sistema Financiero Nacional	0	0
5500	OTROS GASTOS Y PERDIDAS EXTRAORDINARIAS	0	0
5510	Estimaciones, Depreciaciones, Deterioros, Obsolescencia y Amortizaciones	0	0
5511	Estimaciones por Pérdida o Deterioro de Activos Circulantes	0	0
5512	Estimaciones por Pérdida o Deterioro de Activo no Circulante	0	0
5513	Depreciación de Bienes Inmuebles	0	0
5514	Depreciación de Infraestructura	0	0
5515	Depreciación de Bienes Muebles	0	0
5516	Deterioro de los Activos Biológicos	0	0
5517	Amortización de Activos Intangibles	0	0
5518	Disminución de Bienes por pérdida, obsolescencia y deterioro	0	0
5520	Provisiones	0	0
5521	Provisiones de Pasivos a Corto Plazo	0	0
5522	Provisiones de Pasivos a Largo Plazo	0	0
5530	Disminución de Inventarios	0	0
5531	Disminución de Inventarios de Mercancías para Venta	0	0
5532	Disminución de Inventarios de Mercancías Terminadas	0	0
5533	Disminución de Inventarios de Mercancías en Proceso de Elaboración	0	0
5534	Disminución de Inventarios de Materias Primas, Materiales y Suministros para Producción	0	0
5535	Disminución de Almacén de Materiales y Suministros de Consumo	0	0
5590	Otros Gastos	0	0
5591	Gastos de Ejercicios Anteriores	0	0
5592	Pérdidas por Responsabilidades	0	0
5593	Bonificaciones y Descuentos Otorgados	0	0
5594	Diferencias por Tipo de Cambio Negativas en Efectivo y Equivalentes	0	0
5595	Diferencias de Cotizaciones Negativas en Valores Negociables	0	0
5596	Resultado por Posición Monetaria	0	0
5597	Pérdidas por Participación Patrimonial	0	0
5599	Otros Gastos Varios	0	0
5600	INVERSIÓN PÚBLICA	0	0
5610	Inversión Pública no Capitalizable	0	0
5611	Construcción en Bienes no Capitalizable	0	0
2110	Incremento en Cuentas por Pagar de Operación	1,731	11,661
2111	Provisiones capítulo 1000	0	0
2112	Provisiones capítulo 2000	0	0
2112	Provisiones capítulo 3000	1,731	11,661
2115	Provisiones capítulo 4000	0	0
2114	Provisiones capítulo 8000	0	0
5120	Almacén de Materiales y Suministros de Consumo	0	0
5120	Almacén de Materiales y Suministros de Consumo	0	0
	(-) Movimientos de partidas (o rubros) que afectan al efectivo	0	0

4300	OTROS INGRESOS Y BENEFICIOS	0	0
4310	Ingresos Financieros	0	0
4311	Intereses Ganados de Títulos, Valores y demás Instrumentos Financieros	0	0
4319	Otros Ingresos Financieros	0	0
4320	Incremento por Variación de Inventarios	0	0
4321	Incremento por Variación de Inventarios de Mercancías para Venta	0	0
4322	Incremento por Variación de Inventarios de Mercancías Terminadas	0	0
4323	Incremento por Variación de Inventarios de Mercancías en Proceso de Elaboración	0	0
4324	Incremento por Variación de Inventarios de Materias Primas, Materiales y Suministros para Producción	0	0
4325	Incremento por Variación de Almacén de Materias Primas, Materiales y Suministros de Consumo	0	0
4330	Disminución del Exceso de Estimaciones por Pérdida o Deterioro u Obsolescencia	0	0
4331	Disminución del Exceso de Estimaciones por Pérdida o Deterioro u Obsolescencia	0	0
4340	Disminución del Exceso de Provisiones	0	0
4341	Disminución del Exceso de Provisiones	0	0
4390	Otros Ingresos y Beneficios Varios	0	0
4392	Bonificaciones y Descuentos Obtenidos	0	0
4393	Diferencias por Tipo de Cambio a Favor	0	0
4394	Diferencias de Cotizaciones a Favor en Valores Negociables	0	0
4395	Resultado por Posición Monetaria	0	0
4396	Utilidades por Participación Patrimonial	0	0
4397	Diferencias por Reestructuración de Deuda Pública a Favor	0	0
4399	Otros Ingresos y Beneficios Varios	0	0
1120	Incremento en Cuentas por Cobrar de Operación	0	0
1124	Ingresos por recuperar CRI 10	0	0
1124	Ingresos por recuperar CRI 20	0	0
1124	Ingresos por recuperar CRI 30	0	0
1124	Ingresos por recuperar CRI 40	0	0
1124	Ingresos por recuperar CRI 50	0	0
1124	Ingresos por recuperar CRI 60	0	0
1122	Cuentas por cobrar CRI 70	0	0
1122	Cuentas por cobrar CRI 80	0	0
1122	Cuentas por cobrar CRI 90	0	0
5120	Almacén de Materiales y Suministros de Consumo	0	0
5120	Almacén de Materiales y Suministros de Consumo	0	0
	= Flujos de Efectivo Netos de las Actividades de Operación	-24,423,973	-21,211,408

Bajo protesta de decir verdad declaramos que los Estados Financieros y sus notas, son razonablemente correctos y son responsabilidad del emisor.


Ing. Marisol Suárez Correa
Presidenta del Comité Técnico


Juan Lara Centeno
Dirección de Control y Seguimiento de Fideicomisos

Fideicomiso Irrevocable de Inversión y Administración para la Ejecución de Programas Hidroagrícolas <<FIDEA>>
Conciliación entre los Ingresos Presupuestarios y Contables
Del 01 de Enero al 31 de Marzo de 2026
(Cifras en pesos)

Concepto	2026
1. Total de Ingresos Presupuestarios	266,300
2. Más Ingresos Contables No Presupuestarios	0
2.1 Ingresos Financieros	0
2.2 Incremento por Variación de inventarios	0
2.3 Disminución del Exceso de Estimaciones por Pérdida o Deterioro u Obsolescencia	0
2.4 Disminución del Exceso de Provisiones	0
2.5 Otros Ingresos y Beneficios Varios	0
2.6 Otros Ingresos Contables No Presupuestarios	0
3. Menos Ingresos Presupuestarios No Contables	0
3.1 Aprovechamientos Patrimoniales	0
3.2 Ingresos Derivados de Financiamientos	0
3.3 Otros Ingresos Presupuestarios No Contables	0
4. Total de Ingresos Contables	266,300

Bajo protesta de decir verdad declaramos que los Estados Financieros y sus notas, son razonablemente correctos y son responsabilidad del emisor.


 Ing. Marsol Suárez Correa
 Presidente del Comité Técnico


 Juan Lara Centeno
 Dirección de Control y Seguimiento de Fideicomisos

**Fideicomiso Irrevocable de Inversión y Administración para la Ejecución de Programas Hidroagrícolas <<FIDEA>>
 Conciliación entre los Egresos Presupuestarios y los Gastos Contables
 Del 01 de Enero al 31 de Marzo de 2026
 (Cifras en pesos)**

Concepto	2026
1. Total de Egresos Presupuestarios	24,692,004
2. Menos Egresos Presupuestarios No Contables	0
2.1 Materias Primas y Materiales de Producción y Comercialización	0
2.2 Materiales y Suministros	0
2.3 Mobiliario y Equipo de Administración	0
2.4 Mobiliario y Equipo Educativo y Recreativo	0
2.5 Equipo e Instrumental Médico y de Laboratorio	0
2.6 Vehículos y Equipo de Transporte	0
2.7 Equipo de Defensa y Seguridad	0
2.8 Maquinaria, Otros Equipos y Herramientas	0
2.9 Activos Biológicos	0
2.10 Bienes Inmuebles	0
2.11 Activos Intangibles	0
2.12 Obra Pública en Bienes de Dominio Público	0
2.13 Obra Pública en Bienes Propios	0
2.14 Acciones y Participaciones de Capital	0
2.15 Compra de Títulos y Valores	0
2.16 Concesión de Préstamos	0
2.17 Inversiones en Fideicomisos, Mandatos y Otros Análogos	0
2.18 Provisiones para Contingencias y Otras Erogaciones Especiales	0
2.19 Amortización de la Deuda Pública	0
2.20 Adeudos de Ejercicios Fiscales Anteriores (ADEFAS)	0
2.21 Otros Egresos Presupuestarios No Contables	0
3. Más Gastos Contables No Presupuestarios	0
3.1 Estimaciones, Depreciaciones, Deterioros, Obsolescencia y Amortizaciones	0
3.2 Provisiones	0
3.3 Disminución de Inventarios	0
3.4 Otros Gastos	0
3.5 Inversión Pública no Capitalizable	0
3.6 Materiales y Suministros (consumos)	0
3.7 Otros Gastos Contables No Presupuestarios	0
4. Total de Gastos Contables	24,692,004

Bajo protesta de decir verdad declaramos que los Estados Financieros y sus notas, son razonablemente correctos y son responsabilidad del emisor.



Ing. Marisol Suárez Correa
 Presidenta del Comité Técnico



Juan Lara Centeno
 Dirección de Control y Seguimiento de Fideicomisos

Notas

Cuenta	Concepto	Saldo Inicial	Cargos del Periodo	Abonos del Periodo	Saldo Final	Valores en Custodia	Tasa	Vencimiento	Tipo de Contrato
7000	CUENTAS DE ORDEN CONTABLES								
7110	Valores en Custodia		0	0	0	0			
7120	Custodia de Valores		0	0	0	0			
7130	Instrumentos de Crédito Prestados a Formadores de Mercado		0	0	0	0			
7140	Préstamo de Instrumentos de Crédito a Formadores de Mercado y su Garantía		0	0	0	0			
7150	Instrumentos de Crédito Recibidos en Garantía de los Formadores de Mercado		0	0	0	0			
7160	Garantía de Créditos Recibidos de los Formadores de Mercado		0	0	0	0			
7210	Autorización para la Emisión de Bonos, Títulos y Valores de la Deuda Pública Interna		0	0	0	0			
7220	Autorización para la Emisión de Bonos, Títulos y Valores de la Deuda Pública Externa		0	0	0	0			
7230	Emisiones Autorizadas de la Deuda Pública Interna y Externa		0	0	0	0			
7240	Suscripción de Contratos de Préstamos y Otras Obligaciones de la Deuda Pública Interna		0	0	0	0			
7250	Suscripción de Contratos de Préstamos y Otras Obligaciones de la Deuda Pública Externa		0	0	0	0			
7260	Contratos de Préstamos y Otras Obligaciones de la Deuda Pública Interna y Externa		0	0	0	0			
7310	Avales Autorizados		0	0	0	0			
7320	Avales Firmados		0	0	0	0			
7330	Fianzas y Garantías Recibidas por Deudas a Cobrar		0	0	0	0			
7340	Fianzas y Garantías Recibidas		0	0	0	0			
7350	Fianzas Otorgadas para Respalidar Obligaciones no Fiscales del Gobierno		0	0	0	0			
7360	Fianzas Otorgadas del Gobierno para Respalidar Obligaciones no Fiscales		0	0	0	0			
7410	Demandas Judiciales en Proceso de Resolución		0	0	0	0			
7420	Resolución de Demandas en Proceso Judicial		0	0	0	0			
7510	Contratos para Inversión Mediante Proyectos para Prestación de Servicios (PPS) y Similares		0	0	0	0			
7520	Inversión Pública Contratada Mediante Proyectos para Prestación de Servicios (PPS) y Similares		0	0	0	0			
7610	Bienes Bajo Contrato en Concesión		0	0	0	0			
7620	Contrato de Concesión por Bienes		0	0	0	0			
7630	Bienes Bajo Contrato en Comodato		0	0	0	0			
7640	Contrato de Comodato por Bienes		0	0	0	0			

8000 CUENTAS DE ORDEN PRESUPUESTARIO

Cuentas de Orden Presupuestarias de Ingresos		
Concepto	2026	
8110	Lev de Ingresos Estimada	0 SR 8.1.1
8120	Lev de Ingresos por Ejecutar	100,282,651 SR 8.1.2
8130	Modificaciones a la Ley de Ingresos Estimada	100,548,951 SR 8.1.3
8140	Lev de Ingresos Devengada	68,231 ABONOS R 8.1.4*
8150	Lev de Ingresos Recaudada	68,231 ABONOS R 8.1.5

Cuentas de Orden Presupuestarias de Egresos		
Concepto	2026	
8210	Presupuesto de Egresos Aprobado	0 SR 8.2.1
8220	Presupuesto de Egresos por Ejercer	75,460,818 SR 8.2.2
8230	Modificaciones al Presupuesto de Egresos Aprobado	100,548,951 SR 8.2.3
8240	Presupuesto de Egresos Comprometido	296 CARGOS R 8.2.4
8250	Presupuesto de Egresos Devengado	43,347 CARGOS R 8.2.5
8260	Presupuesto de Egresos Ejercido	43,347 CARGOS R 8.2.6
8270	Presupuesto de Egresos Pagado	43,347 CARGOS R 8.2.7

Bajo protesta de decir verdad declaramos que los Estados Financieros y sus notas, son razonablemente correctos y son responsabilidad del emisor.


 J. Mansol Suárez Correa
 Presidente del Comité Técnico


 Juan Luis Centeno
 Dirección de Control y Seguimiento de Fideicomisos

NOTAS DE GESTIÓN ADMINISTRATIVA

Los Estados Financieros de los entes públicos, proveen de información financiera a los principales usuarios de la misma, al Congreso y a los ciudadanos.

El objetivo del presente documento es la revelación del contexto y de los aspectos económicos-financieros más relevantes que influyeron en las decisiones del período, y que deberán ser considerados en la elaboración de los estados financieros para la mayor comprensión de los mismos y sus particularidades.

De esta manera, se informan y explican las condiciones relacionadas con la información financiera de cada período de gestión; además, de exponer aquellas políticas que podrían afectar la toma de decisiones en períodos posteriores. (DOF 06-12-2022)

- ❖ Las notas de gestión administrativa deben contener los siguientes puntos:

Contenido

1. Autorización e Historia:.....	2
2. Panorama Económico y Financiero	3
3. Organización y Objeto Social:	3
4. Bases de Preparación de los Estados Financieros:.....	5
5. Políticas de Contabilidad Significativas:	8
6. Posición en Moneda Extranjera y Protección por Riesgo Cambiario:	10
7. Reporte Analítico del Activo:	11
8. Fideicomisos, Mandatos y Análogos:	12
9. Reporte de la Recaudación:	12
10. Información sobre la Deuda y el Reporte Analítico de la Deuda:	13



Fideicomiso Irrevocable de Inversión y Administración para la Ejecución de Programas Hidroagrícolas <<FIDEA>>
CORRESPONDIENTES AL 31 DE MARZO DE 2026.

11. Calificaciones otorgadas:	13
12. Proceso de Mejora:	13
13. Información por Segmentos:	14
14. Eventos Posteriores al Cierre:.....	14
15. Partes Relacionadas:	14
16. Responsabilidad Sobre la Presentación Razonable de la Información Contable:.....	15

1. Autorización e Historia:

Se informará sobre:

a) Fecha de creación del ente público.

El cinco de agosto de 1997 se firmó en la ciudad de Celaya, Gto. el contrato de Fideicomiso Irrevocable de Inversión y Administración para la ejecución de programas Hidroagrícolas (FIDEA), entre el Gobierno del Estado de Guanajuato (El Fideicomitente) y el Banco de Crédito Rural del Centro S.N.C. (El Fiduciario)

“Los Fideicomisarios”:

- El Gobierno del Estado de Guanajuato

- Las organizaciones de productores agropecuarios o estos en lo individual, del Estado de Guanajuato que se encuentren en alguno de los supuestos contemplados en el anexo técnico de cada uno de los programas, o lo estipulado en el ACUERDO, documentos que se agregan al expediente básico del Fideicomiso.

- Las demás personas físicas o morales que determine “EL FIDEICOMITENTE” o el comité Técnico, cuya constitución se prevé en la cláusula octava del contrato.

b) Principales cambios en su estructura (interna históricamente).



Fideicomiso Irrevocable de Inversión y Administración para la Ejecución de Programas Hidroagrícolas <<FIDEA>>
CORRESPONDIENTES AL 31 DE MARZO DE 2026.

Con fecha 31 de julio de 2006, "EL FIDEICOMITENTE" celebró convenio de sustitución fiduciaria, a fin de que Almacenes Generales del Bajío, S.A. de C.V., Organización Auxiliar de Crédito, en su carácter de Institución Fiduciaria, sustituyera al anterior fiduciario, el Banco de Crédito Rural del Centro, S.N.C. en liquidación.

Con fecha 9 de diciembre de 2013 EL FIDEICOMITENTE" celebró convenio de sustitución fiduciaria, a fin de que Banco del Bajío, S.A. de Banca Múltiple, Organización Auxiliar de Crédito, en su carácter de Institución Fiduciaria, sustituyera al anterior fiduciario, Almacenes Generales del Bajío, S.A. de C.V., Organización Auxiliar de Crédito.

2. Panorama Económico y Financiero

Se informará sobre las principales condiciones económico-financieras bajo las cuales el ente público estuvo operando; y las cuales influyeron en la toma de decisiones de la administración; tanto a nivel local como federal.

El panorama económico contemplado para el ejercicio 2026 de acuerdo con los Criterios Generales de Política Económica prevé un crecimiento del 1.4% con relación al PIB, y una inflación del 4.23%.

3. Organización y Objeto Social:

Se informará sobre:

a) Objeto social.

Los fines del fideicomiso son los siguientes:

- Que "El Fiduciario" en cumplimiento de las instrucciones que reciba por escrito del Comité Técnico, entregue a "Los FIDEICOMISARIOS", o haga la aplicación de los recursos en numerario que el mismo cuerpo colegiado determine, para el apoyo y fomento de actividades previstas en los Anexos Técnicos del "Acuerdo", sin que pueda utilizar los recursos en otra finalidad o cambiar los programas sin la autorización previa de la Comisión Nacional del Agua, sin más obligación del "FIDUCIARIO" que recabar el recibo correspondiente.

- Que el Fiduciario administre e invierta el patrimonio fideicomitado en plazos no mayores a 7 días hábiles bancarios, en certificados de la Tesorería de la Federación (CETES) emitidos por el Banco de México, preferentemente en papel bancario y/o gubernamental, o en general en cualquier instrumento gubernamental de inversión, y operados por Banco del Bajío, sociedad anónima de banca múltiple.

b) Principal actividad.

Otorgar apoyos a los Fideicomisarios en las siguientes actividades:

Fideicomiso Irrevocable de Inversión y Administración para la Ejecución de Programas Hidroagrícolas <<FIDEA>>
CORRESPONDIENTES AL 31 DE MARZO DE 2026.

- Uso eficiente del Agua y de la energía eléctrica
- Uso pleno de la infraestructura hidroagrícola
- Rehabilitación y modernización de distritos de riego
- Desarrollo parcelario

c) Ejercicio fiscal (mencionar, por ejemplo: enero a diciembre de 2026).

Enero a diciembre de 2026.

d) Régimen jurídico (Forma como está dada de alta la entidad ante la S.H.C.P., ejemplos: S.C., S.A., Personas morales sin fines de lucro, etc.).

El régimen legal del contrato de Fideicomiso se encuentra regulado en los artículos 350, 353, 354 y 355 de la Ley General de Títulos y Operaciones de Crédito, así como lo dispuesto en los artículos 46, fracción XV, 80, 81 y 85 de la Ley de instituciones de crédito.

Se considera una Persona Moral sin fines de lucro.

e) Consideraciones fiscales del ente: Revelar el tipo de contribuciones que esté obligado a pagar o retener.

IMPUESTO SOBRE LA RENTA

Persona Moral no contribuyente por la percepción de sus ingresos, de conformidad con los artículos 93, 94 y 102 de la Ley del Impuesto Sobre la Renta.

IMPUESTO AL VALOR AGREGADO

Contribuyente, pero en todo caso la mayor parte está gravada a la tasa del 0%, conforme al artículo 2-A, fracción II inciso h) de la Ley del Impuesto al Valor Agregado.

IMPUESTO LOCAL CEDULAR

Retenedor por los pagos efectuados por servicios personales independientes conforme al artículo 9, 13 y 16 de la Ley de Hacienda para el Estado de Guanajuato.

Retenedor por los pagos efectuados por arrendamiento conforme al artículo 9, 19 y 21 de la Ley de Hacienda para el Estado de Guanajuato.

f) Estructura organizacional básica.

*Anexar organigrama de la entidad:

- FIDEICOMITENTE. - Gobierno del Estado de Guanajuato



Fideicomiso Irrevocable de Inversión y Administración para la Ejecución de Programas Hidroagrícolas <<FIDEA>>
CORRESPONDIENTES AL 31 DE MARZO DE 2026.

- FIDUCIARIO.- Banco del Bajío, Sociedad Anónima Institución de Banca Múltiple

- FIDEICOMISARIOS.- Las organizaciones de productores agropecuarios o estos en lo individual, del Estado de Guanajuato que se encuentren en alguno de los supuestos contemplados en el anexo técnico de cada uno de los programas, o lo estipulado en el ACUERDO, documentos que se agregan al expediente básico del Fideicomiso.

La administración del Fideicomiso está a cargo de un Comité Técnico, el cual se integra:

I. Presidente: El Titular de la Secretaría de Desarrollo Agroalimentario y Rural del Gobierno del estado de Guanajuato.

II. Secretario Técnico: El Director Local de la Comisión Nacional del Agua.

III. Vocal: El Subsecretario de Administración y Eficiencia de los Recursos Naturales Agropecuarios del Sector Rural, o quien tenga las funciones equivalentes en el Reglamento Interior de la Secretaría de Desarrollo Agropecuario del Gobierno del Estado de Guanajuato.

IV. Vocal: El Director General de Desarrollo de Aguas Agrícolas, o quien tenga las funciones equivalentes en el Reglamento Interior de la Secretaría de Desarrollo Agropecuario del Gobierno del Estado de Guanajuato.

V. Vocal.- Un representante de la Delegación en el Estado de Guanajuato de la Secretaría de Agricultura, Ganadería, Desarrollo Rural, Pesca y Alimentación.

VI. Vocal.- Un representante de usuarios de aguas designado por el "FIDEICOMITENTE"

VII. Vocal.- Un funcionario de la Comisión Nacional del Agua.

VIII. Vocal.- Un funcionario de la Comisión Nacional del Agua.

IX. Vocal.- El titular de la Secretaría de Finanzas, Inversión y Administración del Gobierno del Estado de Guanajuato.

X. Vocal.- El titular de la Secretaría de la Transparencia y Rendición de cuentas del Gobierno del Estado de Guanajuato.

XI. Vocal.- Delegado Fiduciario de la "FIDUCIARIA".

g) Fideicomisos de los cuales es fideicomitente o fideicomisario, y contratos análogos, incluyendo mandatos de los cuales es parte.
No es de ninguno.

4. Bases de Preparación de los Estados Financieros:

Se informará sobre:

a) Si se ha observado la normatividad emitida por el CONAC y las disposiciones legales aplicables.

Los presentes Estados Financieros se encuentran expresados en moneda nacional y han sido elaborados de conformidad con las disposiciones de la Ley General de Contabilidad Gubernamental que entró en vigor el 01 de enero de 2009 y las reformas publicadas el 12 de noviembre de 2012, así

Fideicomiso Irrevocable de Inversión y Administración para la Ejecución de Programas Hidroagrícolas <<FIDEA>>
CORRESPONDIENTES AL 31 DE MARZO DE 2026.

como los documentos complementarios emitidos por el Consejo Nacional de Armonización Contable (CONAC) y que son aplicables a la fecha de dichos estados.

b) La normatividad aplicada para el reconocimiento, valuación y revelación de los diferentes rubros de la información financiera, así como las bases de medición utilizadas para la elaboración de los estados financieros; por ejemplo: costo histórico, valor de realización, valor razonable, valor de recuperación o cualquier otro método empleado y los criterios de aplicación de estos.

Los registros contables se realizan mediante el reconocimiento de su efecto contable a su Costo Histórico conforme a los documentos emitidos por el Consejo Nacional de Armonización Contable (CONAC), en atención a los criterios previstos en el Manual de Contabilidad Gubernamental.

c) Postulados básicos de Contabilidad Gubernamental (PBCG).

1) SUSTANCIA ECONÓMICA

Es el reconocimiento contable de las transacciones, transformaciones internas y otros eventos, que afectan económicamente al ente público y delimitan la operación del Sistema de Contabilidad Gubernamental (SCG).

2) ENTES PÚBLICOS

Los poderes Ejecutivo, Legislativo y Judicial de la Federación y de las entidades federativas; los entes autónomos de la Federación y de las entidades federativas; los ayuntamientos de los municipios; los órganos político-administrativos de las demarcaciones territoriales del Distrito Federal; y las entidades de la administración pública paraestatal, ya sean federales, estatales o municipales.

3) EXISTENCIA PERMANENTE

La actividad del ente público se establece por tiempo indefinido, salvo disposición legal en la que se especifique lo contrario.

4) REVELACIÓN SUFICIENTE

Los estados y la información financiera deben mostrar amplia y claramente la situación financiera y los resultados del ente público.

5) IMPORTANCIA RELATIVA

La información debe mostrar los aspectos importantes de la entidad que fueron reconocidos contablemente.

6) REGISTRO E INTEGRACIÓN PRESUPUESTARIA

La información presupuestaria de los entes públicos se integra en la contabilidad en los mismos términos que se presentan en la ley de Ingresos y en el Decreto del Presupuesto Egresos, de acuerdo con la naturaleza económica que le corresponda.

El registro presupuestario del ingreso y del egreso en los entes públicos se debe reflejar en la contabilidad, considerando sus efectos patrimoniales y su vinculación con las etapas presupuestarias correspondientes.



Fideicomiso Irrevocable de Inversión y Administración para la Ejecución de Programas Hidroagrícolas <<FIDEA>>
CORRESPONDIENTES AL 31 DE MARZO DE 2026.

7) CONSOLIDACIÓN DE LA INFORMACIÓN FINANCIERA

Los estados financieros de los entes públicos deberán presentar de manera consolidada la situación financiera, los resultados de operación, el flujo de efectivo o los cambios en la situación financiera y las variaciones a la Hacienda Pública, como si se tratara de un solo ente público.

8) DEVENGO CONTABLE

Los registros contables de los entes públicos se llevarán con base acumulativa. El ingreso devengado, es el momento contable que se realiza cuando existe jurídicamente el derecho de cobro de impuestos, derechos, productos, aprovechamientos y otros ingresos por parte de los entes públicos. El gasto devengado, es el momento contable que refleja el reconocimiento de una obligación de pago a favor de terceros por la recepción de conformidad de bienes, servicios y obra pública contratados; así como de las obligaciones que derivan de tratados, leyes, decretos, resoluciones y sentencias definitivas.

9) VALUACIÓN

Todos los eventos que afecten económicamente al ente público deben ser cuantificados en términos monetarios y se registrarán al costo histórico o al valor económico más objetivo registrándose en moneda nacional.

10) DUALIDAD ECONÓMICA

El ente público debe reconocer en la contabilidad, la representación de las transacciones y algún otro evento que afecte su situación financiera, su composición por los recursos asignados para el logro de sus fines y por sus fuentes, conforme a los derechos y obligaciones.

11) CONSISTENCIA

Ante la existencia de operaciones similares en un ente público, debe corresponder un mismo tratamiento contable, el cual debe permanecer a través del tiempo, en tanto no cambie la esencia económica de las operaciones.

d) Normatividad supletoria. En caso de emplear varios grupos de normatividades (normatividades supletorias), deberá realizar la justificación razonable correspondiente, su alineación con los PBCG y a las características cualitativas asociadas descritas en el Marco Conceptual de Contabilidad Gubernamental (MCCG) y sus modificaciones.

En virtud de la normatividad emitida por la CONAC, del Poder Ejecutivo no ha requerido la aplicación de normatividad supletoria en materia de Contabilidad Gubernamental.

e) Para las entidades que por primera vez estén implementando la base de devengado de acuerdo con la Ley de Contabilidad, deberán:

-Revelar las nuevas políticas de reconocimiento:

De acuerdo con lo establecido por el CONAC.



Fideicomiso Irrevocable de Inversión y Administración para la Ejecución de Programas Hidroagrícolas <<FIDEA>>
CORRESPONDIENTES AL 31 DE MARZO DE 2026.

INGRESOS

Devengado.- Cuando exista jurídicamente el derecho al cobro.

Recaudado.- Cuando existe el cobro en efectivo o cualquier otro medio de pago

EGRESOS

Comprometido.- Cuando se existe la aprobación por una autoridad competente de un acto administrativo, u otro instrumento jurídico que formaliza una relación jurídica con terceros para la adquisición de bienes y servicios.

Devengado.- Cuando se reconoce de una obligación de pago a favor de terceros por la recepción de conformidad de bienes, servicios contratados.

Ejercido.- Cuando se emite una cuanta por liquidar aprobada por la autoridad competente

Pagado.- Cuando se realiza la cancelación total o parcial de las obligaciones de pago.

*Plan de implementación:

Ya se lleva a cabo

*Revelar los cambios en las políticas, la clasificación y medición de las mismas, así como su impacto en la información financiera:

No hay cambios

5. Políticas de Contabilidad Significativas:

Son los principios, bases, reglas y procedimientos específicos adoptados por el ente público en la elaboración y presentación de sus estados financieros.

El ente público seleccionará y aplicará sus políticas contables de manera congruente para transacciones, otros eventos y condiciones que sean similares.

Se informará sobre:

a) Actualización: se informará del método utilizado para la actualización del valor de los activos, pasivos y Hacienda Pública/Patrimonio y las razones de dicha elección. Así como informar de la desconexión o reconexión inflacionaria:

A lo largo de la Historia de este Fideicomiso, no se ha utilizado ningún Método para la Actualización del Valor de los Activos, Pasivos y Hacienda Pública y/o Patrimonio.



Fideicomiso Irrevocable de Inversión y Administración para la Ejecución de Programas Hidroagrícolas <<FIDEA>>
CORRESPONDIENTES AL 31 DE MARZO DE 2026.

b) Informar sobre la realización de operaciones en el extranjero y de sus efectos en la información financiera gubernamental, considerando entre otros el importe de las variaciones cambiarias reconocidas en el resultado (ahorro o desahorro):

Durante 2022, 2023, 2024, 2025 y 2026 no se han realizado operaciones en Moneda Extranjera, y en todo caso si se realizara alguna, invariablemente el registro se realizará en su equivalente en Moneda Nacional al tipo de cambio del día de la operación.

c) Método de valuación de la inversión en acciones de Compañías subsidiarias no consolidadas y asociadas:

No se tienen acciones de algún otro Ente.

d) Sistema y método de valuación de inventarios y costo de lo vendido:

No existen productos en inventarios, ya que la adquisición de los bienes es para consumo inmediato llevando directamente el costo al gasto.

e) Beneficios a empleados: revelar el cálculo de la reserva actuarial, valor presente de los ingresos esperados comparado con el valor presente de la estimación de gastos tanto de los beneficiarios actuales como futuros:

El fideicomiso no tiene personas sujetas a una relación laboral.

f) Provisiones: objetivo de su creación, monto y plazo:

No se cuenta con Provisiones.

g) Reservas: objetivo de su creación, monto y plazo:

No se cuenta con Reservas

h) Cambios en políticas contables y corrección de errores junto con la revelación de los efectos que se tendrá en la información financiera del ente público, ya sea retrospectivos o prospectivos:

Durante los años de 2022, 2023, 2024, 2025 y 2026 no ha habido cambios en las políticas contables derivadas de la implementación de los momentos contables de los Ingresos y Egresos normados por el CONAC.

i) Reclasificaciones: Se deben revelar todos aquellos movimientos entre cuentas por efectos de cambios en los tipos de operaciones:



Fideicomiso Irrevocable de Inversión y Administración para la Ejecución de Programas Hidroagrícolas <<FIDEA>>
CORRESPONDIENTES AL 31 DE MARZO DE 2026.

No existe reclasificaciones importantes

j) Depuración y cancelación de saldos:

No existe depuración y cancelaciones importantes

6. Posición en Moneda Extranjera y Protección por Riesgo Cambiario:

Se informará sobre:

a) Activos en moneda extranjera:

No se tienen Activos en moneda extranjera.

b) Pasivos en moneda extranjera:

No se tienen Pasivos en moneda extranjera

c) Posición en moneda extranjera:

No se tienen operaciones en moneda extranjera

d) Tipo de cambio:

No se tienen operaciones en moneda extranjera

e) Equivalente en moneda nacional:

No se tienen operaciones en moneda extranjera

Lo anterior por cada tipo de moneda extranjera que se encuentre en los rubros de activo y pasivo.
Adicionalmente, se informará sobre los métodos de protección de riesgo por variaciones en el tipo de cambio.



Fideicomiso Irrevocable de Inversión y Administración para la Ejecución de Programas Hidroagrícolas <<FIDEA>>
CORRESPONDIENTES AL 31 DE MARZO DE 2026.

7. Reporte Analítico del Activo:

Debe mostrar la siguiente información:

a) Vida útil, porcentajes de depreciación y amortización utilizados en los diferentes tipos de activos, o el importe de las pérdidas por deterioro reconocidas:

El fideicomiso no tiene activos sujetos a depreciación.

b) Cambios en el porcentaje de depreciación y amortización y en el valor de los activos ocasionado por deterioro:

Tratado en el punto anterior.

c) Importe de los gastos capitalizados en el ejercicio, tanto financieros como de investigación y desarrollo:

No se tienen este tipo de gastos

d) Riesgos por tipo de cambio o tipo de interés de las inversiones financieras:

No se tienen inversiones financieras en moneda extranjera

e) Valor activado en el ejercicio de los bienes construidos por la entidad:

No se tienen inversiones financieras en moneda extranjera

f) Otras circunstancias de carácter significativo que afecten el activo, tales como bienes en garantía, señalados en embargos, litigios, títulos de inversiones entregados en garantías, baja significativa del valor de inversiones financieras, etc.:

No se tienen situaciones importantes que afecten los activos del Ente

g) Desmantelamiento de Activos, procedimientos, implicaciones, efectos contables:

No se tienen desmantelamiento de Activos

h) Administración de activos; planeación con el objetivo de que el ente los utilice de manera más efectiva:



Fideicomiso Irrevocable de Inversión y Administración para la Ejecución de Programas Hidroagrícolas <<FIDEA>>
CORRESPONDIENTES AL 31 DE MARZO DE 2026.

Los activos se utilizan de conformidad al objeto del fideicomiso.

Adicionalmente, se deben incluir las explicaciones de las principales variaciones en el activo, en cuadros comparativos como sigue:

a) Inversiones en valores:

Se cuenta con inversiones en mercado de dinero

b) Patrimonio de Organismos Descentralizados de Control Presupuestario Indirecto:

No se tiene Patrimonio en Organismos descentralizados de Control Presupuestario Indirecto

c) Inversiones en empresas de participación mayoritaria:

No se tiene inversión en este tipo de empresas.

d) Inversiones en empresas de participación minoritaria:

No se tiene inversión en este tipo de empresas.

e) Patrimonio de Organismos Descentralizados de control Presupuestario Directo, según corresponda:

No se tiene Patrimonio en Organismos descentralizados de Control Presupuestario directo.

8. Fideicomisos, Mandatos y Análogos:

Se deberá informar:

a) Por ramo administrativo que los reporta:

No se tienen inversiones en Fideicomisos.

b) Enlistar los de mayor monto de disponibilidad, relacionando aquéllos que conforman el 80% de las disponibilidades:

No se tienen inversiones en Fideicomisos.

9. Reporte de la Recaudación:

a) Análisis del comportamiento de la recaudación correspondiente al ente público o cualquier tipo de ingreso, de forma separada los ingresos locales de los federales:



Fideicomiso Irrevocable de Inversión y Administración para la Ejecución de Programas Hidroagrícolas <<FIDEA>>
CORRESPONDIENTES AL 31 DE MARZO DE 2026.

Únicamente se tienen las aportaciones realizadas por el FIDEICOMITENTE, y las aportaciones de los productores.

b) Proyección de la recaudación e ingresos en el mediano plazo:

No se obtienen ingresos, únicamente se obtienen aportaciones realizadas por el FIDEICOMITENTE y las aportaciones de los productores.

10. Información sobre la Deuda y el Reporte Analítico de la Deuda:

a) Utilizar al menos los siguientes indicadores: deuda respecto al PIB y deuda respecto a la recaudación tomando, como mínimo, un período igual o menor a 5 años.

No se tiene Deuda

b) Información de manera agrupada por tipo de valor gubernamental o instrumento financiero en la que se consideren intereses, comisiones, tasa, perfil de vencimiento y otros gastos de la deuda.

* Se anexará la información en las notas de desglose.

No se tienen este tipo de valores

11. Calificaciones otorgadas:

Informar, tanto del ente público como cualquier transacción realizada, que haya sido sujeta a una calificación crediticia:

No se cuenta con calificaciones otorgadas o certificaciones

12. Proceso de Mejora:

Se informará de:

a) Principales Políticas de control interno:

Apego al presupuesto con racionalidad y transparencia.



Fideicomiso Irrevocable de Inversión y Administración para la Ejecución de Programas Hidroagrícolas <<FIDEA>>
CORRESPONDIENTES AL 31 DE MARZO DE 2026.

b) Medidas de desempeño financiero, metas y alcance:

Racionar el uso de los recursos, sobre todo en el primer semestre del año para alcanzar el cumplimiento de las funciones para el ejercicio completo.

13. Información por Segmentos:

Cuando se considere necesario se podrá revelar la información financiera de manera segmentada debido a la diversidad de las actividades y operaciones que realizan los entes públicos, ya que la misma proporciona información acerca de las diferentes actividades operativas en las cuales participa, de los productos o servicios que maneja, de las diferentes áreas geográficas, de los grupos homogéneos con el objetivo de entender el desempeño del ente, evaluar mejor los riesgos y beneficios del mismo, y entenderlo como un todo y sus partes integrantes.

Consecuentemente, esta información contribuye al análisis más preciso de la situación financiera, grados y fuentes de riesgo y crecimiento potencial de negocio.

Toda la información del Fideicomiso, está procesada y clasificada según el origen de los recursos (Federal, Estatal, municipal, productores), y al programa al que están enfocados.

14. Eventos Posteriores al Cierre:

El ente público informará el efecto en sus estados financieros de aquellos hechos ocurridos en el período posterior al que informa, que proporcionan mayor evidencia sobre eventos que le afectan económicamente y que no se conocían a la fecha de cierre.

El ente público no tiene hechos ocurridos en el período posterior al que informa, que proporcionen mayor evidencia sobre eventos que le afectan económicamente y que no se conocían a la fecha de cierre.

15. Partes Relacionadas:

Se debe establecer por escrito que no existen partes relacionadas que pudieran ejercer influencia significativa sobre la toma de decisiones financieras y operativas:

No existen partes relacionadas que pudieran ejercer influencia significativa sobre la toma de decisiones financieras y operativas.



Fideicomiso Irrevocable de Inversión y Administración para la Ejecución de Programas Hidroagrícolas <<FIDEA>>
CORRESPONDIENTES AL 31 DE MARZO DE 2026.

16. Responsabilidad Sobre la Presentación Razonable de la Información Contable:

La Información Contable deberá estar firmada en cada página de la misma e incluir al final la siguiente leyenda: “Bajo protesta de decir verdad declaramos que los Estados Financieros y sus notas, son razonablemente correctos y son responsabilidad del emisor”. Lo anterior, no será aplicable para la información contable consolidada.



Ing. Marisol Suárez Correa
Presidenta del Comité Técnico



Juan Lara Centeno
Dirección de Control y Seguimiento de Fideicomisos



Fideicomiso Irrevocable de Inversión y Administración para la Ejecución de Programas Hidroagricolas “FIDEA”

Información Presupuestaria

INFORMACIÓN FINANCIERA
TRIMESTRAL 2026

Fideicomiso Irrevocable de Inversión y Administración para la Ejecución de Programas Hidroagrícolas <<FIDEA>>
Estado Analítico de Ingresos
Del 01 de Enero al 31 de Marzo de 2026
(Cifras en Pesos)

Rubro de Ingresos / Fuente de Financiamiento	Ingreso					Diferencia
	Estimado	Ampliaciones/ (Reducciones)	Modificado	Devengado	Recaudado	
Impuestos	0	0	0	0	0	0
Cuotas y Aportaciones de Seguridad Social	0	0	0	0	0	0
Contribuciones de Mejoras	0	0	0	0	0	0
Derechos	0	0	0	0	0	0
Productos	0	0	0	0	0	0
Aprovechamientos	0	0	0	0	0	0
Ingresos por Venta de Bienes, Prestación de Servicios y Otros Ingresos	0	40,655,935	40,655,935	266,300	266,300	266,300
Participaciones, Aportaciones, Convenios, Incentivos Derivados de la Colaboración Fiscal y Fondos Distintos de Aportaciones	0	0	0	0	0	0
Transferencias, Asignaciones, Subsidios y Subvenciones, y Pensiones y Jubilaciones	0	59,893,016	59,893,016	0	0	0
Ingresos Derivados de Financiamientos	0	0	0	0	0	0
Total	0	100,548,951	100,548,951	266,300	266,300	266,300
Ingresos excedentes						266,300


Rubro de Ingresos / Fuente de Financiamiento	Ingreso					Diferencia
	Estimado	Ampliaciones/ (Reducciones)	Modificado	Devengado	Recaudado	
Ingresos del Poder Ejecutivo Federal o Estatal y de los Municipios	0	0	0	0	0	0
Impuestos	0	0	0	0	0	0
Cuotas y Aportaciones de Seguridad Social	0	0	0	0	0	0
Contribuciones de Mejoras	0	0	0	0	0	0
Derechos	0	0	0	0	0	0
Productos ¹	0	0	0	0	0	0
Aprovechamientos ²	0	0	0	0	0	0
Participaciones, Aportaciones, Convenios, Incentivos Derivados de la Colaboración Fiscal y Fondos Distintos de Aportaciones	0	0	0	0	0	0
Transferencias, Asignaciones, Subsidios y Subvenciones, y Pensiones y Jubilaciones	0	0	0	0	0	0
Ingresos de los Entes Públicos de los Poderes Legislativo y Judicial, de los Órganos Autónomos y del Sector Paraestatal o Paramunicipal, así como de las Empresas Públicas del Estado	0	100,548,951	100,548,951	266,300	266,300	266,300
Cuotas y Aportaciones de Seguridad Social	0	0	0	0	0	0
Productos	0	0	0	0	0	0
Ingresos por Venta de Bienes, Prestación de Servicios y Otros Ingresos ³	0	40,655,935	40,655,935	266,300	266,300	266,300
Transferencias, Asignaciones, Subsidios y Subvenciones, y Pensiones y Jubilaciones	0	59,893,016	59,893,016	0	0	0
Ingresos Derivados de Financiamientos	0	0	0	0	0	0
Ingresos Derivados de Financiamientos	0	0	0	0	0	0
Total	0	100,548,951	100,548,951	266,300	266,300	266,300
Ingresos excedentes						266,300

¹ Incluye intereses que generan las cuentas bancarias del Poder Ejecutivo de la Federación, de las Entidades Federativas, así como de los Municipios.

² Incluye donativos en efectivo del Poder Ejecutivo, entre otros aprovechamientos.

³ Se refiere a los ingresos propios obtenidos por los Poderes Legislativo y Judicial, los Órganos Autónomos y las entidades de la administración pública paraestatal y paramunicipal, por sus actividades diversas no inherentes a su operación que generan recursos y que no sean ingresos por venta de bienes o prestación de servicios, tales como donativos en efectivo, entre otros.

"Bajo protesta de decir verdad declaramos que los Estados Financieros y sus notas, son razonablemente correctos y son responsabilidad del emisor".



 Ingrid Marisol Suarez Correa
 Presidenta del Comité Técnico


 Juan Lara Centeno
 Dirección de Control y Seguimiento de Fideicomiso

Fideicomiso Irrevocable de Inversión y Administración para la Ejecución de Programas Hidroagrícolas <<FIDEA>>
Estado Analítico del Ejercicio del Presupuesto de Egresos
Clasificación por Objeto del Gasto (Capítulo y Concepto)
Del 01 de Enero al 31 de Marzo de 2026
(Cifras en Pesos)

Concepto	Egresos					Subejercicio
	Aprobado	Ampliaciones/ (Reducciones)	Modificado	Devengado	Pagado	
Servicios Personales	0	0	0	0	0	0
Remuneraciones al Personal de Carácter Permanente	0	0	0	0	0	0
Remuneraciones al Personal de Carácter Transitorio	0	0	0	0	0	0
Remuneraciones Adicionales y Especiales	0	0	0	0	0	0
Seguridad Social	0	0	0	0	0	0
Otras Prestaciones Sociales y Económicas	0	0	0	0	0	0
Previsiones	0	0	0	0	0	0
Pago de Estímulos a Servidores Públicos	0	0	0	0	0	0
Materiales y Suministros	0	0	0	0	0	0
Materiales de Administración, Emisión de Documentos y Artículos Oficiales	0	0	0	0	0	0
Alimentos y Utensilios	0	0	0	0	0	0
Materias Primas y Materiales de Producción y Comercialización	0	0	0	0	0	0
Materiales y Artículos de Construcción y de Reparación	0	0	0	0	0	0
Productos Químicos, Farmacéuticos y de Laboratorio	0	0	0	0	0	0
Combustibles, Lubricantes y Aditivos	0	0	0	0	0	0
Vestuario, Blancos, Prendas de Protección y Artículos Deportivos	0	0	0	0	0	0
Materiales y Suministros Para Seguridad	0	0	0	0	0	0
Herramientas, Refacciones y Accesorios Menores	0	0	0	0	0	0
Servicios Generales	0	620,000	620,000	127,693	125,962	492,307
Servicios Básicos	0	0	0	0	0	0
Servicios de Arrendamiento	0	0	0	0	0	0
Servicios Profesionales, Científicos, Técnicos y Otros Servicios	0	120,000	120,000	17,334	15,603	102,666
Servicios Financieros, Bancarios y Comerciales	0	500,000	500,000	110,359	110,359	389,641
Servicios de Instalación, Reparación, Mantenimiento y Conservación	0	0	0	0	0	0
Servicios de Comunicación Social y Publicidad	0	0	0	0	0	0
Servicios de Traslado y Viáticos	0	0	0	0	0	0
Servicios Oficiales	0	0	0	0	0	0
Otros Servicios Generales	0	0	0	0	0	0
Transferencias, Asignaciones, Subsidios y Otras Ayudas	0	99,662,651	99,662,651	24,564,311	24,564,311	75,098,340
Transferencias Internas y Asignaciones al Sector Público	0	0	0	0	0	0
Transferencias al Resto del Sector Público	0	0	0	0	0	0
Subsidios y Subvenciones	0	99,662,651	99,662,651	24,564,311	24,564,311	75,098,340
Ayudas Sociales	0	0	0	0	0	0
Pensiones y Jubilaciones	0	0	0	0	0	0
Transferencias a Fideicomisos, Mandatos y Otros Análogos	0	0	0	0	0	0
Transferencias a la Seguridad Social	0	0	0	0	0	0
Donativos	0	0	0	0	0	0
Transferencias al Exterior	0	0	0	0	0	0
Bienes Muebles, Inmuebles e Intangibles	0	0	0	0	0	0
Mobiliario y Equipo de Administración	0	0	0	0	0	0
Mobiliario y Equipo Educativo y Recreativo	0	0	0	0	0	0
Equipo e Instrumental Médico y de Laboratorio	0	0	0	0	0	0
Vehículos y Equipo de Transporte	0	0	0	0	0	0
Equipo de Defensa y Seguridad	0	0	0	0	0	0
Maquinaria, Otros Equipos y Herramientas	0	0	0	0	0	0
Activos Biológicos	0	0	0	0	0	0
Bienes Inmuebles	0	0	0	0	0	0
Activos Intangibles	0	0	0	0	0	0
Inversión Pública	0	0	0	0	0	0
Obra Pública en Bienes de Dominio Público	0	0	0	0	0	0
Obra Pública en Bienes Propios	0	0	0	0	0	0
Proyectos Productivos y Acciones de Fomento	0	0	0	0	0	0
Inversiones Financieras y Otras Provisiones	0	266,300	266,300	0	0	266,300
Inversiones Para el Fomento de Actividades Productivas	0	0	0	0	0	0
Acciones y Participaciones de Capital	0	0	0	0	0	0
Compra de Títulos y Valores	0	0	0	0	0	0
Concesión de Préstamos	0	0	0	0	0	0
Inversiones en Fideicomisos, Mandatos y Otros Análogos	0	0	0	0	0	0
Otras Inversiones Financieras	0	0	0	0	0	0
Provisiones para Contingencias y Otras Erogaciones Especiales	0	266,300	266,300	0	0	266,300
Participaciones y Aportaciones	0	0	0	0	0	0
Participaciones	0	0	0	0	0	0
Aportaciones	0	0	0	0	0	0
Convenios	0	0	0	0	0	0
Deuda Pública	0	0	0	0	0	0
Amortización de la Deuda Pública	0	0	0	0	0	0
Intereses de la Deuda Pública	0	0	0	0	0	0
Comisiones de la Deuda Pública	0	0	0	0	0	0
Gastos de la Deuda Pública	0	0	0	0	0	0
Costo por Coberturas	0	0	0	0	0	0
Apoyos Financieros	0	0	0	0	0	0
Adeudos de Ejercicios Fiscales Anteriores (Adefas)	0	0	0	0	0	0
Total del Egreso	0	100,548,951	100,548,951	24,692,004	24,690,273	75,856,947

Bajo protesta de decir verdad declaramos que los Estados Financieros y sus notas, son razonablemente correctos y son responsabilidad del emisor.


 Ing. Marisol Suárez Correa
 Presidenta del Comité Técnico


 Juan Lara Centeno
 Dirección de Control y Seguimiento de Fideicomisos

Fideicomiso Irrevocable de Inversión y Administración para la Ejecución de Programas Hidroagrícolas <<FIDEA>>
Estado Analítico del Ejercicio del Presupuesto de Egresos
Clasificación Económica (por Tipo de Gasto)
Del 01 de Enero al 31 de Marzo de 2026
(Cifras en Pesos)

Concepto	Egresos					Subejercicio
	Aprobado	Ampliaciones/ (Reducciones)	Modificado	Devengado	Pagado	
Gasto Corriente	0	100,548,951	100,548,951	24,692,004	24,690,273	75,856,947
Gasto de Capital	0	0	0	0	0	0
Amortización de la Deuda y Disminución de Pasivos	0	0	0	0	0	0
Pensiones y Jubilaciones	0	0	0	0	0	0
Participaciones	0	0	0	0	0	0
Total del Egreso	0	100,548,951	100,548,951	24,692,004	24,690,273	75,856,947

"Bajo protesta de decir verdad declaramos que los Estados Financieros y sus notas, son razonablemente correctos y son responsabilidad del emisor."


 Ing. Mairisol Suárez Correa
 Presidenta del Comité Técnico


 Juan Lara Centeno
 Dirección de Control y Seguimiento de Fideicomisos

Fideicomiso Irrevocable de Inversión y Administración para la Ejecución de Programas Hidroagrícolas <<FIDEA>> Estado Analítico del Ejercicio del Presupuesto de Egresos Clasificación Administrativa Del 01 de Enero al 31 de Marzo de 2026 (Cifras en Pesos)						
Concepto	Egresos					Subejercicio
	Aprobado	Ampliaciones/ (Reducciones)	Modificado	Devengado	Pagado	
FIDEICOMISO IRREVOCABLE DE INVERSION Y ADMINISTRACION PARA LA EJECUCION DE PROGRAMAS HIDROAGRICOLAS <<FIDEA>>	0	100,548,951	100,548,951	24,692,004	24,690,273	75,856,947
Total del Gasto	0	100,548,951	100,548,951	24,692,004	24,690,273	75,856,947

Fideicomiso Irrevocable de Inversion y Administracion para la Ejecucion de Programas Hidroagrícolas <<FIDEA>> Estado Analítico del Ejercicio del Presupuesto de Egresos Clasificación Administrativa Del 01 de Enero al 31 de Marzo de 2026 (Cifras en Pesos)						
Concepto	Egresos					Subejercicio
	Aprobado	Ampliaciones/ (Reducciones)	Modificado	Devengado	Pagado	
Poder Ejecutivo	0	0	0	0	0	0
Poder Legislativo	0	0	NO APLICA	0	0	0
Poder Judicial	0	0	0	0	0	0
Organos Autónomos	0	0	0	0	0	0
Total del Egreso	0	0	0	0	0	0

Fideicomiso Irrevocable de Inversion y Administracion para la Ejecucion de Programas Hidroagrícolas <<FIDEA>> Estado Analítico del Ejercicio del Presupuesto de Egresos Clasificación Administrativa Del 01 de Enero al 31 de Marzo de 2026 (Cifras en Pesos)						
Concepto	Egresos					Subejercicio
	Aprobado	Ampliaciones/ (Reducciones)	Modificado	Devengado	Pagado	
Entidades Paraestatales y Fideicomisos No Empresariales y No Financieros	0	100,548,951	100,548,951	24,692,004	24,690,273	75,856,947
Instituciones Públicas de la Seguridad Social	0	0	0	0	0	0
Entidades Paraestatales Empresariales No Financieras con Participación Estatal Mayoritaria	0	0	0	0	0	0
Fideicomisos Empresariales No Financieros con Participación Estatal Mayoritaria	0	0	0	0	0	0
Entidades Paraestatales Empresariales Financieras Monetarias con Participación Estatal Mayoritaria	0	0	0	0	0	0
Entidades Paraestatales Financieras No Monetarias con Participación Estatal Mayoritaria	0	0	0	0	0	0
Fideicomisos Financieros Públicos con Participación Estatal Mayoritaria	0	0	0	0	0	0
Entidades Paramunicipales (en sus diferentes clasificaciones)	0	0	0	0	0	0
Total del Egreso	0	100,548,951	100,548,951	24,692,004	24,690,273	75,856,947

"Bajo protesta de decir verdad declaramos que los Estados Financieros y sus notas, son razonablemente correctos y son responsabilidad del emisor".



Ing. Marsol Suárez Correa
Presidenta del Comité Técnico


Juan Lara Centeno
Dirección de Control y Seguimiento de Fideicomisos

Fideicomiso Irrevocable de Inversión y Administración para la Ejecución de Programas Hidroagrícolas <<FIDEA>>
Estado Analítico del Ejercicio del Presupuesto de Egresos
Clasificación Funcional (Finalidad y Función)
Del 01 de Enero al 31 de Marzo de 2026
(Cifras en Pesos)

Concepto	Egresos					Subejercicio
	Aprobado	Ampliaciones/ (Reducciones)	Modificado	Devengado	Pagado	
Gobierno	0	0	0	0	0	0
Legislación	0	0	0	0	0	0
Justicia	0	0	0	0	0	0
Coordinación de la Política de Gobierno	0	0	0	0	0	0
Relaciones Exteriores	0	0	0	0	0	0
Asuntos Financieros y Hacendarios	0	0	0	0	0	0
Seguridad Nacional	0	0	0	0	0	0
Asuntos de Orden Público y de Seguridad Interior	0	0	0	0	0	0
Otros Servicios Generales	0	0	0	0	0	0
Desarrollo Social	0	0	0	0	0	0
Protección Ambiental	0	0	0	0	0	0
Vivienda y Servicios a la Comunidad	0	0	0	0	0	0
Salud	0	0	0	0	0	0
Recreación, Cultura y Otras Manifestaciones Sociales	0	0	0	0	0	0
Educación	0	0	0	0	0	0
Protección Social	0	0	0	0	0	0
Otros Asuntos Sociales	0	0	0	0	0	0
Desarrollo Económico	0	100,548,951	100,548,951	24,692,004	24,690,273	75,856,947
Asuntos Económicos, Comerciales y Laborales en General	0	0	0	0	0	0
Agropecuaria, Silvicultura, Pesca y Caza	0	100,548,951	100,548,951	24,692,004	24,690,273	75,856,947
Combustibles y Energía	0	0	0	0	0	0
Minería, Manufacturas y Construcción	0	0	0	0	0	0
Transporte	0	0	0	0	0	0
Comunicaciones	0	0	0	0	0	0
Turismo	0	0	0	0	0	0
Ciencia, Tecnología e Innovación	0	0	0	0	0	0
Otras Industrias y Otros Asuntos Económicos	0	0	0	0	0	0
Otras no Clasificadas en Funciones Anteriores	0	0	0	0	0	0
Transacciones de la Deuda Pública / Costo Financiero de la Deuda	0	0	0	0	0	0
Transferencias, Participaciones y Aportaciones Entre Diferentes Niveles y Ordenes de Gobierno	0	0	0	0	0	0
Saneamiento del Sistema Financiero	0	0	0	0	0	0
Adeudos de Ejercicios Fiscales Anteriores	0	0	0	0	0	0
Total del Egreso	0	100,548,951	100,548,951	24,692,004	24,690,273	75,856,947

"Bajo protesta de decir verdad declaramos que los Estados Financieros y sus notas, son razonablemente correctos y son responsabilidad del emisor".



 Ing. Marisol Suárez Correa
 Presidenta del Comité Técnico


 Juan Lara Centeno
 Dirección de Control y Seguimiento de Fideicomisos

Fideicomiso Irrevocable de Inversión y Administración para la Ejecución de Programas Hidroagrícolas <<FIDEA>>
Endeudamiento Neto
 Del 01 de Enero al 31 de Marzo de 2026
 (Cifras en Pesos)

Identificación de Crédito o Instrumento	Contratación / Colocación	Amortización	Endeudamiento Neto
Créditos Bancarios			
	0	0	0
	0	0	0
	0	0	0
	NO APLICA	0	0
	0	0	0
	0	0	0
	0	0	0
Total Créditos Bancarios	0	0	0
Otros Instrumentos de Deuda			
	NO APLICA		
Total Otros Instrumentos de Deuda	0	0	0
TOTAL	0	0	0

Bajo protesta de decir verdad declaramos que los Estados Financieros y sus notas, son razonablemente correctos y son responsabilidad del emisor.



 Ing. Marisol Suárez Correa
 Presidenta del Comité Técnico



 Juan José Corteno
 Dirección de Control y Seguimiento de Fideicomisos

Fideicomiso Irrevocable de Inversión y Administración para la Ejecución de Programas Hidroagrícolas <<FIDEA>>
Intereses de la Deuda
Del 01 de Enero al 31 de Marzo de 2026
(Cifras en Pesos)

Identificación de Crédito o Instrumento	Devengado	Pagado
Créditos Bancarios		
	0	0
	0	0
	0	0
	0	0
NO APLICA	0	0
	0	0
	0	0
Total de Intereses de Créditos Bancarios	0	0
Otros Instrumentos de Deuda		
Total de Intereses de Otros Instrumentos de Deuda	0	0
TOTAL	0	0

"Bajo protesta de decir verdad declaramos que los Estados Financieros y sus notas, son razonablemente correctos y son responsabilidad del emisor".


 Ing. Marisol Suárez Correa
 Presidenta del Comité Técnico



 Juan Lara Centeno
 Dirección de Control y Seguimiento de Fideicomisos

Fideicomiso Irrevocable de Inversión y Administración para la Ejecución de Programas Hidroagrícolas <<FIDEA>>
Flujo de Fondos
Del 01 de Enero al 31 de Marzo de 2026
(Cifras en Pesos)

Concepto	Estimado / Aprobado	Devengado	Recaudado / Pagado
Rubros de Ingresos	0	266,300	266,300
Impuestos	0	0	0
Cuotas y Aportaciones de Seguridad Social	0	0	0
Contribuciones de Mejoras	0	0	0
Derechos	0	0	0
Productos	0	0	0
Aprovechamientos	0	0	0
Ingresos por Ventas de Bienes y Servicios	0	266,300	266,300
Participaciones y Aportaciones	0	0	0
Transferencias, Asignaciones, Subsidios y Otras Ayudas	0	0	0
Ingresos Derivados de Financiamientos	0	0	0
Capítulos de Gasto	0	24,692,004	24,690,273
Servicios Personales	0	0	0
Materiales y Suministros	0	0	0
Servicios Generales	0	127,693	125,962
Transferencias, Asignaciones, Subsidios y Otras Ayudas	0	24,564,311	24,564,311
Bienes Muebles, Inmuebles e Intangibles	0	0	0
Inversión Pública	0	0	0
Inversiones Financieras y Otras Provisiones	0	0	0
Participaciones y Aportaciones	0	0	0
Deuda Pública	0	0	0
Superávit / Déficit	0	-24,425,704	-24,423,973

Concepto	Estimado / Aprobado	Devengado	Recaudado / Pagado
No Etiquetado	0	-24,425,704	-24,423,973
Recursos Fiscales	0	0	0
Financiamientos Internos	0	0	0
Financiamientos Externos	0	0	0
Ingresos Propios	0	-24,425,704	-24,423,973
Recursos Federales	0	0	0
Recursos Estatales	0	0	0
Otros Recursos de Libre Disposición	0	0	0
Etiquetado	0	0	0
Recursos Federales	0	0	0
Recursos Estatales	0	0	0
Otros Recursos de Transferencias Federales Etiquetadas	0	0	0
Superávit / Déficit	0	-24,425,704	-24,423,973

*Bajo protesta de decir verdad declaramos que los Estados Financieros y sus notas, son razonablemente correctos y son responsabilidad del emisor


 Ing. Marisol Suárez Correa
 Presidenta del Comité Técnico


 Juan Lara Centeno
 Dirección de Control y Seguimiento de Fideicomisos




Fideicomiso Irrevocable de Inversión y Administración para la Ejecución de Programas Hidroagricolas “FIDEA”

Información Programática

Fideicomiso Irrevocable de Inversión y Administración para la Ejecución de Programas Hidroagrícolas <<FIDEA>>
Gasto por Categoría Programática
Del 01 de enero al 31 de marzo de 2026
(Cifras en Pesos)

Concepto	Egresos					Subejercicio
	Aprobado	Ampliaciones/ (Reducciones)	Modificado	Devengado	Pagado	
Programas	0	100,548,951	100,548,951	24,692,004	24,690,273	75,856,947
Subsidios: Sector Social y Privado o Entidades Federativas y Municipios	0	99,662,651	99,662,651	24,564,311	24,564,311	75,098,340
Subsidios sujetos a Reglas de Operación	0	0	0	0	0	0
Subsidios sujetos a Lineamientos de Operación.	0	99,662,651	99,662,651	24,564,311	24,564,311	75,098,340
Bienes, Servicios e Infraestructura Pública	0	886,300	886,300	127,693	125,962	758,608
Provisión de Bienes Públicos	0	0	0	0	0	0
Prestación de Servicios Públicos	0	886,300	886,300	127,693	125,962	758,608
Proyectos de Inversión en Infraestructura y Obra Pública	0	0	0	0	0	0
Desempeño de las Funciones de Gobierno	0	0	0	0	0	0
Funciones de las Fuerzas Armadas	0	0	0	0	0	0
Fomento, Promoción y Servicios para el Desarrollo Económico y Social	0	0	0	0	0	0
Regulación y supervisión	0	0	0	0	0	0
Atención a desastres por eventos naturales	0	0	0	0	0	0
Articulación, coordinación e instrumentación de políticas públicas	0	0	0	0	0	0
Investigación y desarrollo	0	0	0	0	0	0
Servicios de protección y conservación ambiental	0	0	0	0	0	0
Administrativos y de Apoyo a la Gestión Presupuestaria	0	0	0	0	0	0
Apoyo para el desarrollo de las funciones de gobierno	0	0	0	0	0	0
Apoyo al buen gobierno y mejoramiento de la gestión	0	0	0	0	0	0
Provisiones y reasignaciones presupuestarias específicas	0	0	0	0	0	0
Operaciones ajenas	0	0	0	0	0	0
Compromisos, cumplimiento de Obligaciones y otras Aportaciones	0	0	0	0	0	0
Participaciones a entidades federativas y municipios	0	0	0	0	0	0
Costo financiero, deuda o apoyos a deudores y ahorradores de la banca	0	0	0	0	0	0
Adeudos de ejercicios fiscales anteriores (ADEFAS)	0	0	0	0	0	0
Aportaciones Federales	0	0	0	0	0	0
Pensiones y jubilaciones	0	0	0	0	0	0
Obligaciones de cumplimiento de resolución jurisdiccional	0	0	0	0	0	0
Aportaciones a la seguridad social	0	0	0	0	0	0
Aportaciones a fondos de estabilización	0	0	0	0	0	0
Aportaciones a fondos de inversión y reestructura de pensiones	0	0	0	0	0	0
Total del Egreso	0	100,548,951	100,548,951	24,692,004	24,690,273	75,856,947

Bajo protesta de decir verdad declaramos que los Estados Financieros y sus notas, son razonablemente correctos y son responsabilidad del emisor.



 Ing. Marsol Suárez Correa
 Presidente del Comité Técnico


 Juan Lara Centeno
 Dirección de Control y Seguimiento de Fideicomiso

Fideicomiso Irrevocable de Inversión y Administración para la Ejecución de Programas Hidroagrícolas <<FIDEA>>
 Programas y Proyectos de Inversión
 Del 01 de Enero al 31 de Marzo de 2026
 (Cifras en Pesos)

Clave del Programa/ Proyecto	Nombre	Partida	Descripción	Clave UR	Descripción UR	Inversión			Metas				% Avance Financiero		% Avance Metas		
						Aprobado	Modificado	Devengado	Programado	Modificado	Alcanzado	Unidad de medida	Devengado/ Aprobado	Devengado/ Modificado	Alcanzado/ Programado	Alcanzado/ Modificado	
	Rehabilitación de Obras Hidroagrícolas de Agua Superficial		Fideicomiso Irrevocable de Inversión y Administración para la Ejecución de Programas Hidroagrícolas <<FIDEA>>	0813													
SIN INFORMACION QUE REVELAR																	

Bajo protesta de decir verdad declaramos que los Estados Financieros y sus Notas son razonablemente correctos y responsabilidad del emisor



 Irma Muñoz Suárez Correa
 Presidenta del Comité Técnico


 Juan Lara Sotelo
 Dirección de Control y Seguimiento de Fideicomisos

Fideicomiso Irrevocable de Inversión y Administración para la Ejecución de Programas Hidroagrícolas <<FIDEA>>
 Indicadores de Resultados
 Del 01 de Enero al 31 de Marzo de 2026
 (Cifras en Pesos)

Programa proyectado de inversión				No parte del programa proyectado				MIR			Indicadores				Resultado del indicador						
Categoría de Ejecución (ACTA o CTNAD)	Código del Programa (Código de Cuenta)	Nombre del programa proyectado	Categoría funcional del gasto que corresponde al programa proyectado	Nombre de la dependencia o entidad que la ejecuta	Aprobado	Ministrado	Ejecutado	Pagado	Cuenta con MIR (SI/NO)	Nivel de la MIR del programa	Descripción del resumen narrativo (FIN, Propósito, componentes y actividades)	Nombre del indicador	Nivel de la MIR al que corresponde el indicador	Fórmula de cálculo	Descripción de variables de la fórmula	Meta del indicador Programada	Meta del indicador Modificada	Meta del indicador alcanzada	Valor del numerador de la fórmula	Valor del denominador de la fórmula	Unidad de medida de las variables del indicador

Desempeño de Funciones	E	Prestación de Servicios Públicos	Desarrollo Económico	Secretaría del Campo		100,548,911	24,692,004	24,690,223	24,690,223	NO												
TOTAL						100,548,911	24,692,004	24,690,223	24,690,223													


 Ing. Margarita Gomez
 Responsable del Comité Técnico


 Jefe del Programa
 Dirección de Control y Seguimiento de Fideicomisos

SIN INFORMACION QUE REVELAR



Fideicomiso Irrevocable de Inversión y Administración para la Ejecución de Programas Hidroagricolas “FIDEA”

Indicadores de Postura Fiscal

Fideicomiso Irrevocable de Inversión y Administración para la Ejecución de Programas Hidroagrícolas <<FIDEA>>
Indicadores de Postura Fiscal
Del 01 de Enero al 31 de Marzo de 2026

Concepto	Estimado	Devengado	Pagado ³
I. Ingresos Presupuestarios	0	266,300	266,300
1. Ingresos del Gobierno de la Entidad Federativa	0	0	0
2. Ingresos del Sector Paraestatal	0	266,300	266,300
II. Egresos Presupuestarios	0	24,692,004	24,690,273
3. Egresos del Gobierno de la Entidad Federativa	0	0	0
4. Egresos del Sector Paraestatal	0	24,692,004	24,690,273
III. Balance Presupuestario (Superávit o Déficit) (III = I - II)	0	-24,425,704	-24,423,973


Concepto	Estimado	Devengado	Pagado ³
III. Balance Presupuestario (Superávit o Déficit)	0	-24,425,704	-24,423,973
IV. Intereses, Comisiones y Gastos de la Deuda	0	0	0
V. Balance Primario (Superávit o Déficit) (V= III - IV)	0	-24,425,704	-24,423,973

Concepto	Estimado	Devengado	Pagado ³
A. Financiamiento			
B. Amortización de la deuda	0	0	0
C. Endeudamiento ó desendeudamiento (C = A - B)	0	0	0

"Bajo protesta de decir verdad declaramos que los Estados Financieros y sus notas, son razonablemente correctos y son responsabilidad del emisor"



Ing. Marisol Suárez Correa
 Presidenta del Comité Técnico



Juan Lara Centeno
 Dirección de Control y Seguimiento de Fideicomisos



Fideicomiso Irrevocable de Inversión y Administración para la Ejecución de Programas Hidroagricolas “FIDEA”

Anexos

Fideicomiso Irrevocable de Inversión y Administración para la Ejecución de Programas Hidroagrícolas <<FIDEA>>
Relación de bienes muebles que componen el Patrimonio
Del 01 de Enero al 31 de Marzo de 2026

Código	Descripción del Bien Mueble	Valor en libros
	SIN INFORMACION QUE REVELAR	
TOTAL DE BIENES MUEBLES		0

Bajo protesta de decir verdad declaramos que los Estados Financieros y sus Notas son razonablemente correctos y responsabilidad del emisor
La relación de bienes muebles que conforman el patrimonio, se presenta en fomato electrónico según artículo 23 de la Ley de Contabilidad Gubernamental



Ing. Marisol Suárez Correa
Presidenta del Comité Técnico



Juan Lara Centeno
Dirección de Control y Seguimiento de Fideicomisos

Fideicomiso Irrevocable de Inversión y Administración para la Ejecución de Programas Hidroagrícolas <<FIDEA>>
Relación de Bienes Inmuebles que Componen el Patrimonio
Al período (31 de Marzo del 2026)

Código	Descripción del Bien Inmueble	Valor en libros
SIN INFORMACION QUE REVELAR		

Bajo protesta de decir verdad declaramos que los Estados Financieros y sus Notas son razonablemente correctos y responsabilidad del emisor
La relación de bienes inmuebles que conforman el patrimonio, se presenta en fomato electrónico según artículo 23 de la Ley de Contabilidad Gubernamental



Ing. Marisol Suárez Correa
Presidenta del Comité Técnico




Juan Lara Centeno
Dirección de Control y Seguimiento de Fideicomisos

Fideicomiso Irrevocable de Inversión y Administración para la Ejecución de Programas Hidroagrícolas <<FIDEA>>
 Relación de Esquemas Bursátiles y de Coberturas Financieras
 Del 01 de Enero al 31 de Marzo de 2026

Fondo, Programa o Convenio	Datos de la Cuenta Bancaria	
	Institución Bancaria	Número de Cuenta
	NO APLICA	


Bajo protesta de decir verdad, declaramos que los Estados Financieros y sus Notas son razonablemente correctos y responsabilidad del emisor


 Ing. Marijol Suárez Correa
 Presidenta del Comité Técnico


 Juan Lara Centeno
 Dirección de Control y Seguimiento de Fideicomisos

CRI	CFF	Estimado	Ampliaciones	Reducciones	Devengado	Recaudado
4-1-7-0-0	14	0	266,300	0	266,300	266,300
4-1-7-0-0	14	0	40,389,635	0	0	0
4-2-2-0-0	15	0	28,268,016	0	0	0
4-2-2-0-0	16	0	31,625,000	0	0	0
		0	100,548,951	0	266,300	266,300


Bajo protesta de decir verdad declaramos que los Estados Financieros y sus Notas son razonablemente correctos y responsabilidad del emisor



 Ing. Marisol Suárez Correa
 Presidenta del Comité Técnico


 Juan Lara Centeno
 Dirección de Control y Seguimiento de Fideicomisos

COG	CP	CFG	CFF	UA	Aprobado	Ampliaciones	Reducciones	Devengado	Pagado
3.3.1	S	3.2.5	1.4	FIDEA	-	120,000	-	17,334	15,603
3.4.1	S	3.2.5	1.4	FIDEA	-	500,000	-	110,359	110,359
4.3.1	S	3.2.5	1.4	FIDEA	-	39,769,635	-	24,564,311	24,564,311
4.3.1	S	3.2.5	1.5	FIDEA	-	28,268,016	-	-	-
4.3.1	S	3.2.5	1.6	FIDEA	-	31,625,000	-	-	-
7.9.9	S	3.2.5	1.4	FIDEA	-	266,300	-	-	-
					-	100,548,951	-	24,692,004	24,690,273

Bajo protesta de decir verdad declaramos que los Estados Financieros y sus Notas son razonablemente correctos y responsabilidad del emisor


 Ing. Marisol Suárez Correa
 Presidenta del Comité Técnico


 Juan Lara Centeno
 Dirección de Control y Seguimiento de Fideicomisos

Fideicomiso Irrevocable de Inversión y Administración por la Ejecución de Programas Hidroagrícolas <<FIDEA>>
 MONTOS PAGADOS POR AYUDAS Y SUBSIDIOS
 TRIMESTRE ENERO - MARZO DEL 2020

CONCEPTO	AYUDA A	SUBSIDIO	SECTOR (económico o social)	BENEFICIARIO	CURP	RFC	MONTO PAGADO
4310, Subsidios a la producción	N/A	X	ECONÓMICO	USUARIOS DE LA PRESA DE PEÑUELITAS A.C.		UPP931203QB1	313,185.45
4310, Subsidios a la producción	N/A	X	ECONÓMICO	USUARIOS DE LA PRESA DE PEÑUELITAS A.C.		UPP931203QB1	477,449.69
4310, Subsidios a la producción	N/A	X	ECONÓMICO	USUARIOS DE LA PRESA DE PEÑUELITAS A.C.		UPP931203QB1	77,284.96
4310, Subsidios a la producción	N/A	X	ECONÓMICO	USUARIOS DE LA PRESA DE PEÑUELITAS A.C.		UPP931203QB1	40,031.13
4310, Subsidios a la producción	N/A	X	ECONÓMICO	USUARIOS DE LA PRESA DE PEÑUELITAS A.C.		UPP931203QB1	40,031.12
4310, Subsidios a la producción	N/A	X	ECONÓMICO	ASOCIACION DE USUARIOS DE LA PRESA ALVARO OBREGON EL GALLINERO A.C.		AUP980923BI4	1,095,228.76
4310, Subsidios a la producción	N/A	X	ECONÓMICO	ASOCIACION DE USUARIOS DE LA PRESA ALVARO OBREGON EL GALLINERO A.C.		AUP980923BI4	1,408,151.26
4310, Subsidios a la producción	N/A	X	ECONÓMICO	ASOCIACION DE USUARIOS DE LA PRESA ALVARO OBREGON EL GALLINERO A.C.		AUP980923BI4	625,844.95
4310, Subsidios a la producción	N/A	X	ECONÓMICO	ASOCIACION DE USUARIOS DE LA PRESA ALVARO OBREGON EL GALLINERO A.C.		AUP980923BI4	40,937.86
4310, Subsidios a la producción	N/A	X	ECONÓMICO	ASOCIACION DE USUARIOS DE LA PRESA ALVARO OBREGON EL GALLINERO A.C.		AUP980923BI4	40,937.88
4310, Subsidios a la producción	N/A	X	ECONÓMICO	CIENEGA DE GALVANES Y POTRERILLOS A.C.		CGP990601E96	1,820,197.63
4310, Subsidios a la producción	N/A	X	ECONÓMICO	CIENEGA DE GALVANES Y POTRERILLOS A.C.		CGP990601E96	1,438,326.68
4310, Subsidios a la producción	N/A	X	ECONÓMICO	CIENEGA DE GALVANES Y POTRERILLOS A.C.		CGP990601E96	331,636.00
4310, Subsidios a la producción	N/A	X	ECONÓMICO	CIENEGA DE GALVANES Y POTRERILLOS A.C.		CGP990601E96	65,176.95
4310, Subsidios a la producción	N/A	X	ECONÓMICO	CIENEGA DE GALVANES Y POTRERILLOS A.C.		CGP990601E96	65,176.94
4310, Subsidios a la producción	N/A	X	ECONÓMICO	PRESA CHIRIMOYA A.C.		PCI9504049S2	147,481.97
4310, Subsidios a la producción	N/A	X	ECONÓMICO	PRESA CHIRIMOYA A.C.		PCI9504049S2	179,919.59
4310, Subsidios a la producción	N/A	X	ECONÓMICO	PRESA CHIRIMOYA A.C.		PCI9504049S2	55,951.80
4310, Subsidios a la producción	N/A	X	ECONÓMICO	PRESA CHIRIMOYA A.C.		PCI9504049S2	50,876.12
4310, Subsidios a la producción	N/A	X	ECONÓMICO	PRESA CHIRIMOYA A.C.		PCI9504049S2	50,876.11
4310, Subsidios a la producción	N/A	X	ECONÓMICO	UNIDAD PRESA LOS REYES, A.C.		UPR980428MU2	479,124.82
4310, Subsidios a la producción	N/A	X	ECONÓMICO	UNIDAD PRESA LOS REYES, A.C.		UPR980428MU2	410,678.42
4310, Subsidios a la producción	N/A	X	ECONÓMICO	UNIDAD PRESA LOS REYES, A.C.		UPR980428MU2	68,446.38
4310, Subsidios a la producción	N/A	X	ECONÓMICO	UNIDAD PRESA LOS REYES, A.C.		UPR980428MU2	27,420.28
4310, Subsidios a la producción	N/A	X	ECONÓMICO	UNIDAD PRESA LOS REYES, A.C.		UPR980428MU2	50,923.35
4310, Subsidios a la producción	N/A	X	ECONÓMICO	COMITE DE RIEGO DE AGUAS RESIDUALES DE LA PUERTA DE SAN GERMAN LEON A.C.		CRA0204153TA	637,963.63
4310, Subsidios a la producción	N/A	X	ECONÓMICO	COMITE DE RIEGO DE AGUAS RESIDUALES DE LA PUERTA DE SAN GERMAN LEON A.C.		CRA0204153TA	517,543.07
4310, Subsidios a la producción	N/A	X	ECONÓMICO	COMITE DE RIEGO DE AGUAS RESIDUALES DE LA PUERTA DE SAN GERMAN LEON A.C.		CRA0204153TA	120,420.58
4310, Subsidios a la producción	N/A	X	ECONÓMICO	COMITE DE RIEGO DE AGUAS RESIDUALES DE LA PUERTA DE SAN GERMAN LEON A.C.		CRA0204153TA	23,055.41
4310, Subsidios a la producción	N/A	X	ECONÓMICO	COMITE DE RIEGO DE AGUAS RESIDUALES DE LA PUERTA DE SAN GERMAN LEON A.C.		CRA0204153TA	42,817.20
4310, Subsidios a la producción	N/A	X	ECONÓMICO	UNIDAD DE RIEGO PRESA SANTA CLARA A.C.		EUP030618NH2	417,473.33
4310, Subsidios a la producción	N/A	X	ECONÓMICO	UNIDAD DE RIEGO PRESA SANTA CLARA A.C.		EUP030618NH2	456,394.28
4310, Subsidios a la producción	N/A	X	ECONÓMICO	UNIDAD DE RIEGO PRESA SANTA CLARA A.C.		EUP030618NH2	67,220.58

Fideicomiso Irrevocable de Inversión y Administración por la Ejecución de Programas Hidroagrícolas <<FIDEA>>
MONITOS PAGADOS POR AYUDAS Y SUBSIDIOS
TRIMESTRE ENERO - MARZO DEL 2026

CONCEPTO	AYUDA A	SUBSIDIO	SECTOR (económico o social)	BENEFICIARIO	CURP	RFC	MONTO PAGADO
4310. Subsidios a la producción	N/A	X	ECONÓMICO	UNIDAD DE RIEGO PRESA SANTA CLARA A.C.		EUP030618NH2	39,629.45
4310. Subsidios a la producción	N/A	X	ECONÓMICO	UNIDAD DE RIEGO PRESA SANTA CLARA A.C.		EUP030618NH2	49,705.90
4310. Subsidios a la producción	N/A	X	ECONÓMICO	PRESA SAN ANTONIO DE JESUS MARIA A.C.		PSA980114FG2	697,352.50
4310. Subsidios a la producción	N/A	X	ECONÓMICO	PRESA SAN ANTONIO DE JESUS MARIA A.C.		PSA980114FG2	1,099,258.75
4310. Subsidios a la producción	N/A	X	ECONÓMICO	PRESA SAN ANTONIO DE JESUS MARIA A.C.		PSA980114FG2	449,152.81
4310. Subsidios a la producción	N/A	X	ECONÓMICO	PRESA SAN ANTONIO DE JESUS MARIA A.C.		PSA980114FG2	63,481.51
4310. Subsidios a la producción	N/A	X	ECONÓMICO	PRESA SAN ANTONIO DE JESUS MARIA A.C.		PSA980114FG2	79,624.05
4310. Subsidios a la producción	N/A	X	ECONÓMICO	EJIDO BARAJAS		sin RFC	54,966.44
4310. Subsidios a la producción	N/A	X	ECONÓMICO	EJIDO BARAJAS		sin RFC	122,051.00
4310. Subsidios a la producción	N/A	X	ECONÓMICO	PRESA SANTA CLARA A.C.		EUP030618NH2	82,032.74
4310. Subsidios a la producción	N/A	X	ECONÓMICO	PRESA SANTA CLARA A.C.		EUP030618NH2	20,508.19
4310. Subsidios a la producción	N/A	X	ECONÓMICO	PRESA SAN ANTONIO DE JESUS MARIA A.C.		PSA980114FG2	19,307.89
4310. Subsidios a la producción	N/A	X	ECONÓMICO	PRESA SAN ANTONIO DE JESUS MARIA A.C.		PSA980114FG2	4,826.97
4310. Subsidios a la producción	N/A	X	ECONÓMICO	JACINTO SAAVEDRA A.C.		JSA960527464	218,576.01
4310. Subsidios a la producción	N/A	X	ECONÓMICO	JACINTO SAAVEDRA A.C.		JSA960527464	12,164.16
4310. Subsidios a la producción	N/A	X	ECONÓMICO	EJIDO SAN VICENTE		ESV0311278MA	57,664.93
4310. Subsidios a la producción	N/A	X	ECONÓMICO	PRODUCTORES AGRÍCOLAS DEL MODULO MARGEN DERECHA DEL DISTRITO DE RIEGO NÚMERO 085 LA BEGOÑA GTO. A.C.		PAM921006984	386,153.99
4310. Subsidios a la producción	N/A	X	ECONÓMICO	PRODUCTORES AGRÍCOLAS DEL MODULO MARGEN DERECHA DEL DISTRITO DE RIEGO NÚMERO 085 LA BEGOÑA GTO. A.C.		PAM921006984	1,099,053.66
4310. Subsidios a la producción	N/A	X	ECONÓMICO	PRODUCTORES AGRÍCOLAS DEL MODULO MARGEN DERECHA DEL DISTRITO DE RIEGO NÚMERO 085 LA BEGOÑA GTO. A.C.		PAM921006984	434,350.08
4310. Subsidios a la producción	N/A	X	ECONÓMICO	PRODUCTORES AGRÍCOLAS DEL MODULO MARGEN DERECHA DEL DISTRITO DE RIEGO NÚMERO 085 LA BEGOÑA GTO. A.C.		PAM921006984	1,236,227.11
4310. Subsidios a la producción	N/A	X	ECONÓMICO	PRODUCTORES AGRÍCOLAS DEL MODULO MARGEN DERECHA DEL DISTRITO DE RIEGO NÚMERO 085 LA BEGOÑA GTO. A.C.		PAM921006984	59,884.60
4310. Subsidios a la producción	N/A	X	ECONÓMICO	PRODUCTORES AGRÍCOLAS DEL MODULO MARGEN DERECHA DEL DISTRITO DE RIEGO NÚMERO 085 LA BEGOÑA GTO. A.C.		PAM921006984	170,440.77
4310. Subsidios a la producción	N/A	X	ECONÓMICO	PRODUCTORES AGRÍCOLAS DEL MODULO MARGEN DERECHA DEL DISTRITO DE RIEGO NÚMERO 085 LA BEGOÑA GTO. A.C.		PAM921006984	24,719.60
4310. Subsidios a la producción	N/A	X	ECONÓMICO	PRODUCTORES AGRÍCOLAS DEL MODULO MARGEN DERECHA DEL DISTRITO DE RIEGO NÚMERO 085 LA BEGOÑA GTO. A.C.		PAM921006984	151,848.95
4310. Subsidios a la producción	N/A	X	ECONÓMICO	PRODUCTORES AGRÍCOLAS DEL MODULO MARGEN DERECHA DEL DISTRITO DE RIEGO NÚMERO 085 LA BEGOÑA GTO. A.C.		PAM921006984	196,573.61
4310. Subsidios a la producción	N/A	X	ECONÓMICO	PRODUCTORES AGRÍCOLAS DEL MODULO MARGEN DERECHA DEL DISTRITO DE RIEGO NÚMERO 085 LA BEGOÑA GTO. A.C.		PAM921006984	559,478.68
4310. Subsidios a la producción	N/A	X	ECONÓMICO	PRODUCTORES AGRÍCOLAS DEL MODULO MARGEN DERECHA DEL DISTRITO DE RIEGO NÚMERO 085 LA BEGOÑA GTO. A.C.		PAM921006984	622,748.21
4310. Subsidios a la producción	N/A	X	ECONÓMICO	PRODUCTORES AGRÍCOLAS DEL MODULO MARGEN DERECHA DEL DISTRITO DE RIEGO NÚMERO 085 LA BEGOÑA GTO. A.C.		PAM921006984	1,772,437.22
4310. Subsidios a la producción	N/A	X	ECONÓMICO	PRODUCTORES AGRÍCOLAS DEL MODULO MARGEN DERECHA DEL DISTRITO DE RIEGO NÚMERO 085 LA BEGOÑA GTO. A.C.		PAM921006984	130,966.59
4310. Subsidios a la producción	N/A	X	ECONÓMICO	PRODUCTORES AGRÍCOLAS DEL MODULO MARGEN DERECHA DEL DISTRITO DE RIEGO NÚMERO 085 LA BEGOÑA GTO. A.C.		PAM921006984	372,751.07
4310. Subsidios a la producción	N/A	X	ECONÓMICO	PRODUCTORES AGRÍCOLAS DEL MODULO MARGEN DERECHA DEL DISTRITO DE RIEGO NÚMERO 085 LA BEGOÑA GTO. A.C.		PAM921006984	109,124.39
4310. Subsidios a la producción	N/A	X	ECONÓMICO	PRODUCTORES AGRÍCOLAS DEL MODULO MARGEN DERECHA DEL DISTRITO DE RIEGO NÚMERO 085 LA BEGOÑA GTO. A.C.		PAM921006984	310,584.75
4310. Subsidios a la producción	N/A	X	ECONÓMICO	PRODUCTORES AGRÍCOLAS DEL MODULO MARGEN DERECHA DEL DISTRITO DE RIEGO NÚMERO 085 LA BEGOÑA GTO. A.C.		PAM921006984	25,440.90
4310. Subsidios a la producción	N/A	X	ECONÓMICO	PRODUCTORES AGRÍCOLAS DEL MODULO MARGEN DERECHA DEL DISTRITO DE RIEGO NÚMERO 085 LA BEGOÑA GTO. A.C.		PAM921006984	156,279.79
4310. Subsidios a la producción	N/A	X	ECONÓMICO	PRODUCTORES AGRÍCOLAS DEL MODULO MARGEN DERECHA DEL DISTRITO DE RIEGO NÚMERO 085 LA BEGOÑA GTO. A.C.		PAM921006984	956,919.01
4310. Subsidios a la producción	N/A	X	ECONÓMICO	PRODUCTORES AGRÍCOLAS DEL MODULO MARGEN DERECHA DEL DISTRITO DE RIEGO NÚMERO 085 LA BEGOÑA GTO. A.C.		PAM921006984	977,706.52
4310. Subsidios a la producción	N/A	X	ECONÓMICO	PRODUCTORES AGRÍCOLAS DEL MODULO MARGEN DERECHA DEL DISTRITO DE RIEGO NÚMERO 085 LA BEGOÑA GTO. A.C.		PAM921006984	28,067.07
4310. Subsidios a la producción	N/A	X	ECONÓMICO	PRODUCTORES AGRÍCOLAS DEL MODULO MARGEN DERECHA DEL DISTRITO DE RIEGO NÚMERO 085 LA BEGOÑA GTO. A.C.		PAM921006984	28,067.06

24,564,311



 Ing. Marisol Suárez Correa
 Presidenta del Comité Técnico


 Juan Carlos Centeno
 Dirección de Control y Seguimiento de Fideicomisos

Fideicomiso Irrevocable de Inversión y Administración para la Ejecución de Programas Hidroagrícolas <<FIDEA>>
Relación de cuentas bancarias productivas específicas
Del 01 de Enero al 31 de Marzo de 2026

Fondo, Programa o Convenio	Datos de la Cuenta Bancaria	
	Institución Bancaria	Número de Cuenta
FIDEICOMISO PARA LA EJECUCIÓN DE PROGRAMAS HIDROAGRICOLAS (cuenta Productos Financieros)	BANCO DEL BAJIO	10259505
FIDEICOMISO PARA LA EJECUCIÓN DE PROGRAMAS HIDROAGRICOLAS (Rehabilitación, Modernización y Tecnificación de los Distritos de Riego)	BANCO DEL BAJIO	25363987
FIDEICOMISO PARA LA EJECUCIÓN DE PROGRAMAS HIDROAGRICOLAS (Rehabilitación, Modernización y Tecnificación de los Distritos de Riego)	BANCO DEL BAJIO	25365230
FIDEICOMISO PARA LA EJECUCIÓN DE PROGRAMAS HIDROAGRICOLAS (Remanente estatal productos financieros)	BANCO DEL BAJIO	28978211
FIDEICOMISO PARA LA EJECUCIÓN DE PROGRAMAS HIDROAGRICOLAS (Remanentes Usuarios)	BANCO DEL BAJIO	37373099
FIDEICOMISO PARA LA EJECUCIÓN DE PROGRAMAS HIDROAGRICOLAS (Rehabilitación tecnificación de distritos de riego RTDR federal)	BANCO DEL BAJIO	47630629
FIDEICOMISO PARA LA EJECUCIÓN DE PROGRAMAS HIDROAGRICOLAS (Rehabilitación, tecnificación y equipamiento unidad riego RTEUR federal)	BANCO DEL BAJIO	47630744
FIDEICOMISO PARA LA EJECUCIÓN DE PROGRAMAS HIDROAGRICOLAS (Org Fortalecimiento unidad riego OFUR federal)	BANCO DEL BAJIO	47630926
FIDEICOMISO PARA LA EJECUCIÓN DE PROGRAMAS HIDROAGRICOLAS (Rehabilitación y tecnificación de distritos de riego RTDR estatal)	BANCO DEL BAJIO	47631106
FIDEICOMISO PARA LA EJECUCIÓN DE PROGRAMAS HIDROAGRICOLAS (Rehabilitación, tecnificación y equipamiento unidades riego RTEUR estatal)	BANCO DEL BAJIO	47631619
FIDEICOMISO PARA LA EJECUCIÓN DE PROGRAMAS HIDROAGRICOLAS (Org Fortalecimiento unidades riego OFUR (estatal))	BANCO DEL BAJIO	47630967
FIDEICOMISO PARA LA EJECUCIÓN DE PROGRAMAS HIDROAGRICOLAS (Rehabilitación y tecnificación de distritos de riego RTDR usuarios)	BANCO DEL BAJIO	47630579
FIDEICOMISO PARA LA EJECUCIÓN DE PROGRAMAS HIDROAGRICOLAS (Rehabilitación, tecnificación y equipamiento unidades riego RTEUR usuarios)	BANCO DEL BAJIO	47630173
REMANENTE ESTATAL DE PATRIMONIO	BANCO DEL BAJIO	48974489

Bajo protesta de decir verdad declaramos que los Estados Financieros y sus Notas son razonablemente correctos y responsabilidad del emisor


 Ing. Marisol Suárez Correa
 Presidenta del Comité Técnico


 Juan Vera Centeno
 Dirección de Control y Seguimiento de Fideicomisos

Fideicomiso Irrevocable de Inversión y Administración para la Ejecución de Programas Hidroagrícolas <<FIDEA>>
Información Adicional que Dispongan Otras Leyes
Del 01 de Enero al 31 de Marzo de 2026

SIN INFORMACION QUE REVELAR

Bajo protesta de decir verdad declaramos que los Estados Financieros y sus Notas son razonablemente correctos y responsabilidad del emisor



Ing. Marisol Suárez Correa
Presidenta del Comité Técnico



Juan Lara Centeno
Dirección de Control y Seguimiento de Fideicomisos